

**MÁV**  **CSOPORT**

# Ariba Commerce Cloud

Kézikönyv a szállítói  
**regisztráció** folyamatáról új  
szállítók részére.

**SAP Ariba** 

# Szállítói regisztráció főbb lépései

## Regisztráljon a MÁV-Csoport Ariba Commerce Cloud rendszerébe!

1. Jelen útmutató végigvezeti Önt a MÁV szállítói előminősítési rendszerébe történő regisztráció folyamatán.
2. Első lépésként ki kell töltenie egy űrlapot, melyet a MÁV jóváhagyását követően regisztrációs meghívó fog kísérni.
3. Attól függően, hogy vállalata rendelkezik-e már Ariba Network fiókkal vagy sem a regisztrációs folyamat egy pár lépésben eltér egymástól. Ez az oktatási anyag azt mutatja be, amikor az Ön vállalata **nem** rendelkezik Ariba Network fiókkal.
4. A MÁV specifikus regisztrációs űrlap kitöltése után, amennyiben minden adatot megfelelőnek talált a MÁV csapata, újabb jóváhagyást követően állapota 'Regisztrált' státusszá módosul.
5. Ezt követően Ön részt vehet a MÁV által kezdeményezett szállítói előminősítésen, illetve SAP Ariba Sourcing rendszerrel lebonyolított MÁV beszerzési eljárásokon. Ezt a [szallitoiminosites@mav.hu](mailto:szallitoiminosites@mav.hu) e-mail címen tudja igényelni.
6. A támogatott böngészők a következők:
  - Apple Safari (64-bit)
  - Google Chrome (64-bit)
  - Microsoft Edge (32-bit)
  - Mozilla Firefox (64-bit)
  - Microsoft Internet Explorer (32-bit)

# 1. Szállító regisztráció igénylési űrlap kitöltése

- Látogasson el a [MÁV-Csoport weboldalára](#), ahol Ön kezdeményezheti regisztrációt!

Szállító regisztráció igénylési űrlap / Supplier Self-Registration Request Form

NYELV-LANGUAGE

Kérjük válassza ki a preferált nyelvet (HU/EN)! Please select the preferred language (HU/EN)! \*

Magyar

SZÁLLÍTÓI ALAPADATOK

Társaság neve \*

Cégforma \*

Vállalkozás besorolása \*

Székhely címe \*

Utca \*

2. sor

3. sor

Város \*

Irányítószám

Ország \*

Székhely címe és a postacíme megegyezik? \*

Igen  Nem

Ezt követően töltsse ki a *'Szállító regisztráció igénylési űrlapot'*!

\*-gal jelölt mezők kitöltése kötelező!

## 2. Szállító regisztráció igénylési űrlap kitöltése, benyújtása

- Adja meg az általános vállalati és az elsődleges kapcsolattartói (ajánlati ügyekben vagy szállítói előminősítés kapcsán illetékes munkatárs) adatokat!

Székhely címe és a postacíme megegyezik? \*  Igen  Nem

E-mail cím \*

Kérjük válassza ki a megfelelő országot az adószám típus azonosításához! \*

Adószám (HU) \*

**SZÁLLÍTÓI KAPCSOLATTARTÓI ADATOK**

Szállítói kapcsolattartó keresztnéve (ajánlati ügyekben) \*

Szállítói kapcsolattartó családnéve (ajánlati ügyekben) \*

Szállítói kapcsolattartó e-mail címe (ajánlati ügyekben) \*

Kérjük válassza ki a megfelelő időzónát az elsődleges szállítói kapcsolattartó számára! \*

Kérjük válassza ki a megfelelő nyelvet az elsődleges szállítói kapcsolattartó számára! Mindig az angol nyelvet válassza, ha a kapcsolattartó nem magyar. \*

A Társaság első számú vezetője és a szállítói kapcsolattartó (ajánlati ügyekben) ugyanaz a személy? \*  Igen  Nem

**Elküldés** Mégse

**Fontos!** Kérjük szállítói kapcsolattartónak olyan személyt nevesítsen, aki már rendelkezik aktív Ariba Network **felhasználói** fiókkal vállalati fiókján belül (!), ha vállalata még egyáltalán nem rendelkezik Ariba Network fiókkal, regisztráljon egy új vállalati fiókot!

### 3. Szállító regisztráció igénylési űrlap - Visszajelzés

- Az űrlap elküldését követően a rendszer visszajelzést ad a felületen és emailben egyaránt.

MÁV Csoport beszállítójaként történő regisztrációra vonatkozó kérése befejeződött.

MÁV Csoport beszállítókezelési csapata átnézi a kérése részleteit, és döntenek a kérésről.  
A döntést e-mailben fogja megkapni erre az e-mail-címre: [mavtstszallito9@gmail.com](mailto:mavtstszallito9@gmail.com)

Beszállítói önregisztráció-kérési űrlap Nyomtatás

NYELV-LANGUAGE

Kérjük válassza ki a preferált nyelvet (HU/EN)! Please select the preferred language (HU/EN)! Magyar

SZÁLLÍTÓI ALAPADATOK

Társaság neve	MAV-TEST-9
Cégforma	Kft.
Vállalkozás besorolása	KKV
Székhely címe	Arany János utca 16. Zalaegerszeg, Zala (38) 7450 Magyarország
Székhely címe és a postacíme megegyezik?	Igen
E-mail cím	mindegy@gmail.com
Kérjük válassza ki a megfelelő országot az adószám típus azonosításához!	Magyar (HU)

Email

MÁV Csoport átnézi az Ön regisztrációs kérését Beérkező levelek x

**Ariba Administrator** <no-reply@eusmtp.ariba.com> 14:35 (3 perccel ezelőtt)  
címezett: én ▾

Kedves MAV-TEST-9!

MÁV Csoport megkapta az Ön regisztrációs kérését, és átnézi a jóváhagyási döntés előtt.  
A válaszát erre az e-mail-címre küldi el: [mavtstszallito9@gmail.com](mailto:mavtstszallito9@gmail.com).

Ha kérdései vannak, ne válaszoljon erre az e-mailre, hanem forduljon a jóváhagyóhoz: MÁV Csoport.

Ezt az e-mailt az SAP Ariba küldte Önnek a(z) MÁV Csoport nevében.

## 4. Felhívás a regisztrációs űrlap kitöltésére

- Amennyiben a MÁV-Csoport munkatársa jóváhagyja az Ön által, elsődlegesen a szállítói előminősítés céljából kezdeményezett szállítói regisztrációt, a regisztrációra való felkérésről email értesítést fog kapni. Javasoljuk a kapott linken keresztül keresse fel az oldalt!

Meghívás: Regisztráljon, hogy a(z) MÁV Csoport beszállítója legyen Beérkező levelek x



**Test Approver 5** <s4system-prodeu+mav-csoport-T.Doc531683154@eusmtp.ariba.com>  
címzett: én ▾

14:53 (1 perccel ezelőtt) ☆ ↶ ⋮

MÁV Csoport

**Regisztráljon a(z) MÁV Csoport beszállítójaként**

Üdvözöljük!

Test Approver 5 meghívta Önt, hogy regisztráljon és a(z) MÁV Csoport beszállítója lehessen. Kezdje azzal, hogy létrehoz egy fiókot az Ariba Networkön. A fiók létrehozása ingyenes.

A(z) MÁV Csoport az Ariba Networköt használja a beszerzési tevékenysége kezelésére és a beszállítókkal való együttműködésre. Ha a(z) MAV-TEST-9 már rendelkezik Ariba Network-fiókkal, jelenkezzen be a meglévő felhasználói nevével és jelszavával.

[Kattintson ide](#) egy új fiók létrehozásához

Ön azért kapja ezt az e-mailt, mert ügyfele (MÁV Csoport) Önt azonosította kapcsolattartóként ehhez az ügyfélkapcsolathoz. Ha nem Ön a megfelelő kapcsolattartó, lépjen kapcsolatba a vevővel (MÁV Csoport).

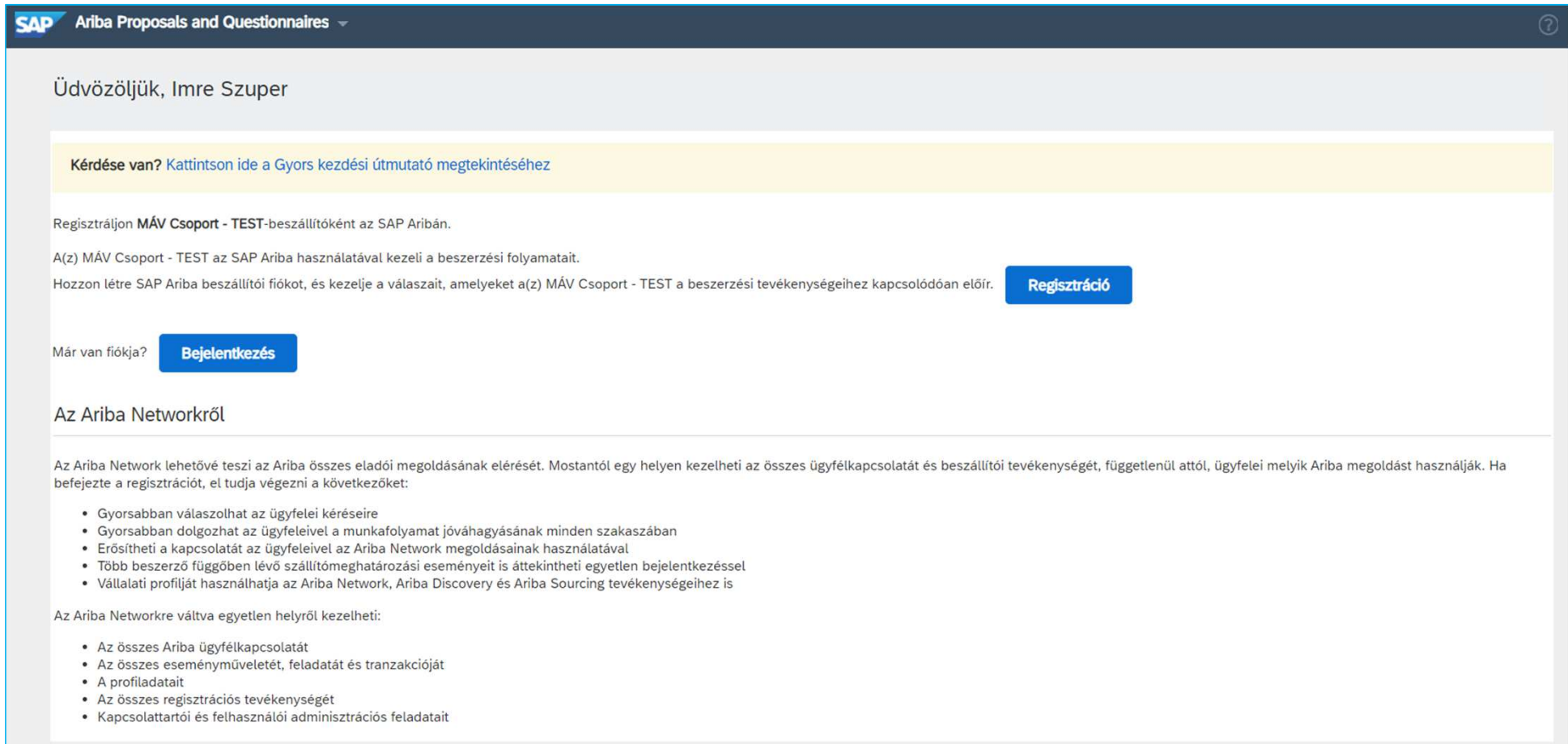
---

Offices | Data Policy | Contact Us | Customer Support

Powered by 

## 5. Regisztráció vagy Bejelentkezés

- Amennyiben Ön vagy vállalata már rendelkezik Ariba Network (AN) fiókkal úgy jelentkezzen be, vagy egyeztessen munkatársával, hogy hozzanak létre a vállalata AN fiókján belül egy új felhasználói profilt az Ön számára. Ennek menetét a gyakori kérdések alatt olvashatja. Új regisztrációt csak abban az esetben indítson, ha még nincs aktív vállalati fiókja az Ariba Network-ön! Fontos, hogy a MÁV regisztrációnál és az Ariba fiók létrehozásánál az e-mail cím megegyezzen.



**SAP** Ariba Proposals and Questionnaires

Üdvözöljük, Imre Szuper

Kérdése van? [Kattintson ide a Gyors kezdési útmutató megtekintéséhez](#)

Regisztráljon **MÁV Csoport - TEST**-beszállítóként az SAP Aribán.

A(z) **MÁV Csoport - TEST** az SAP Ariba használatával kezeli a beszerzési folyamatait.

Hozzon létre SAP Ariba beszállítói fiókot, és kezelje a válaszait, amelyeket a(z) **MÁV Csoport - TEST** a beszerzési tevékenységeihez kapcsolódóan előír. **Regisztráció**

Már van fiókja? **Bejelentkezés**

### Az Ariba Networkről

Az Ariba Network lehetővé teszi az Ariba összes eladói megoldásának elérését. Mostantól egy helyen kezelheti az összes ügyfélkapcsolatát és beszállítói tevékenységét, függetlenül attól, ügyfelei melyik Ariba megoldást használják. Ha befejezte a regisztrációt, el tudja végezni a következőket:

- Gyorsabban válaszolhat az ügyfelei kéréseire
- Gyorsabban dolgozhat az ügyfeleivel a munkafolyamat jóváhagyásának minden szakaszában
- Erősítheti a kapcsolatát az ügyfeleivel az Ariba Network megoldásainak használatával
- Több beszerző függőben lévő szállítómeghatározási eseményeit is áttekintheti egyetlen bejelentkezéssel
- Vállalati profilját használhatja az Ariba Network, Ariba Discovery és Ariba Sourcing tevékenységeihez is

Az Ariba Networkre váltva egyetlen helyről kezelheti:

- Az összes Ariba ügyfélkapcsolatát
- Az összes eseményműveletét, feladatát és tranzakcióját
- A profiladatait
- Az összes regisztrációs tevékenységét
- Kapcsolattartói és felhasználói adminisztrációs feladatait

## 5.1 Folytatás a regisztrációval – Vállalata regisztrálása újként.

- Amennyiben Ön vagy vállalata még nem rendelkezik Ariba Network fiókkal úgy a regisztrációs folyamat a következő lépésekből áll. Első lépésként meg kell adnia az általános vállalati adatokat. **Ez az adatbekérő nem a MÁV-Csoport, hanem az Ariba Network által elvárt, a vállalat regisztrációhoz szükséges adatok bekérésére irányul, annak érdekében, hogy használatba vehesse a világ egyik legnagyobb, számos üzleti előnnyel rendelkező szállítói portálját.**

**SAP** Ariba Proposals and Questionnaires ?

### Fiók létrehozása

Először is hozzon létre egy SAP Ariba beszállítói fiókot, majd töltsze ki a(z) MÁV Csoport - TEST által előírt kérdőíveket.

[Fiók létrehozása és folytatás](#) [Mégse](#)

#### Vállalati adatok

\* *Kötelező mezőt jelez*

Cégnév:*	<input type="text" value="MAV-TEST-9"/>
Ország/régió:*	<input type="text" value="Magyarország [HUN]"/>
Város:*	<input type="text" value="Zalaegerszeg"/>
Cím:*	<input type="text" value="Arany János utca 16."/>
	<input type="text" value="2. sor"/>
Irányítószám:*	<input type="text" value="7450"/>
Állam:	<input type="text" value="Kiválasztás"/>

Ha az Ön vállalatának egynél több irodája van, adja meg a központi iroda címét. A vállalati profiljában később több címet is megadhat, például szállítási címet, számlázási címet vagy egyéb címeket.

**1**



## 5.2 Folytatás a regisztrációval – Vállalata regisztrálása újként.

- Második lépésként meg kell adnia a felhasználói fiók adatait.

### Felhasználói fiók adatai

\* *Kötelező mezőt jelez*

Név:\*

E-mail:\*

Az e-mail-címem használata felhasználói névként

Felhasználói név:\*

Jelszó:\*

Nyelv:  

Rendelések küldése e-mailben:\*

[SAP Ariba Adatvédelmi Nyilatkozat](#)

E-mail formátumban kell lennie (pl. janos@ujceg.hu) 

A jelszavaknak legalább nyolc karakterből kell állniuk, és tartalmazniuk kell kis- és nagybetűket, számjegyeket és különleges karaktereket. 

Az Ariba által küldött, beállítható értesítésekben használt nyelv. Különbözik a böngészője nyelvi be...

Az ügyfelek rendeléseket küldhetnek Önnek az Ariba Network rendszerükön keresztül. Ha több kapcsolattartónak is továbbítani szeretné a rendeléseket, hozzon létre elosztási listát, és adja meg itt az e-mail-címet. Ezt bármikor módosíthatja.

## 5.3 Folytatás a regisztrációval – Vállalata regisztrálása újként.

- Harmadik lépésként további, az Ön vállalatára vonatkozó tevékenységi körre és szállítási/szolgáltatási helyszínre vonatkozóan kell megadnia adatokat.
- Kezdje el beírni az Ön vállalata szempontjából értelmezhető termék-és szolgáltatás kategóriát (pl.: irodaszer), ha megtalálta, akkor kattintson a **Hozzáadás** gombra, ha így nem kapott megfelelő eredményt, akkor a **Böngészés** gombra.

### Adjon meg további információkat a vállalatáról

Termék- és szolgáltatáskategóriák: \*



-vagy- Böngészés

Szállítás vagy szolgáltatás helyszínei: \*



-vagy- Böngészés

Adóazonosító:

Adja meg a Vállalati adóazonosító számát.

Áfaazonosító:

Adja meg a vállalata öttől tizenkét számjegyig terjedő hosszúságú általános forgalmi adóazonosító számát. A kötőjeleket ne adja meg.

D-U-N-S-szám:

Adja meg a Dun & Bradstreet által kibocsátott kilenc jegyű számot. Alapértelmezésben a DUNS-számot "-T" toldalékkal látjuk el a tesztfiókokban. 

**3**

## 5.3.1 Folytatás a regisztrációval – Termék-és szolgáltatáskategóriák kiválasztása

- Válassza ki az Ön vállalata szempontjából értelmezhető termék és/vagy szolgáltatáskategóriákat.
- Ha megtalálta a keresett kategóriát kattintson a kategória melletti + jelre, majd OK gombra.

### Termék- és szolgáltatáskategória kiválasztása

Keresés **Böngészés**

Kattintson a hozzáadni kívánt termék- és szolgáltatáskategóriára, majd a + ikonra. Miután egy termék- és szolgáltatáskategóriára kattint, megjelennek az alacsonyabb szintű termék- és szolgáltatáskategóriák. A módosítások mentéséhez kattintson az OK gombra.

#### Termék- és szolgáltatáskategóriák böngészése Nem találta meg, amit keres? [Próbálja meg a Keresést](#) »

<ul style="list-style-type: none"> <li>Autó szektorhoz kapcsolódó szolgáltatások &gt;</li> <li>Anyagkezelő, -szabályozó és -tároló gépek &gt;</li> <li>Áramfejlesztés és -elosztás &gt;</li> <li>Bányászati, olaj- és gázipari szolgáltatások &gt;</li> <li>Bányászati és fűrógépek &gt;</li> <li>Biztonság és védelem &gt;</li> <li>Biztonsági szolgáltatások &gt;</li> <li>Bútor és lakberendezés &gt;</li> </ul>	<ul style="list-style-type: none"> <li>Irodai és asztali tartozékok &gt;</li> <li>Irodai felszerelések &gt;</li> <li>Irodai gépek és felszereléseik és tartozékaik &gt;</li> </ul>	<ul style="list-style-type: none"> <li>Asztali tartozékok &gt; (+)</li> <li>Írószközök &gt; (+)</li> <li>Javítóeszközök &gt; (+)</li> <li>Mappák és iratgyűjtők és betűrendes mutatók &gt; (+)</li> <li>Postázó felszerelések &gt; (+)</li> <li>Rögzítő tartozékok &gt; (+)</li> <li>Tinta- és ceruzabél-utántöltők &gt; (+)</li> </ul>	<ul style="list-style-type: none"> <li>Ceruza- és tollszárak &gt; (+)</li> <li>Fa ceruzák &gt; (+)</li> <li>Filctollak &gt; (+)</li> <li>Filctoll betétek &gt; (+)</li> <li>Gépi ceruzák &gt; (+)</li> <li><b>Golyóstollak &gt; (+)</b></li> <li>Hengeres golyós toll &gt; (+)</li> <li>Írókréták és tartozékok &gt; (+)</li> </ul>
---	--	---	---

#### Saját kiválasztások (1)

Utak melletti pázsit és gyepek karbantartása [\(Megtekintés\)](#)

Eltávolítás

Mégse

OK

## 5.3.2 Folytatás a regisztrációval – Termék-és szolgáltatáskategóriák kiválasztása

- Böngészés helyett választhatja a **Keresés** funkciót is.
- Ha megtalálta a keresett kategóriát tegyen egy pipát a releváns kategória melletti jelölőnégyzetbe, majd a **Hozzáadás** gombbal adja hozzá a megtalált kategóriát a saját listájához, majd kattintson az OK gombra.

### Termék- és szolgáltatáskategória kiválasztása

Keresés
Böngészés

Adjon meg kulcsszót vagy keresőkifejezést, majd kattintson a Keresés gombra. Kattintson a hozzáadni kívánt termék- és szolgáltatáskategóriára, majd a Hozzáadás gombra. A módosítások mentéséhez kattintson az OK gombra.

Kulcsszó:

Keresés

Kategóriák böngészése »

*(pl. takarítási szolgáltatások, karton, 15121502 stb.)*

**Keresési találatok**

Irodai felszerelések és irodaszerek > Irodai felszerelések > Íróeszközök > Multifunkciós toll+szövegkiemelő

Irodai felszerelések és irodaszerek > Irodai felszerelések > Íróeszközök > Multifunkciós ceruza és toll

Irodai felszerelések és irodaszerek > Irodai felszerelések > Íróeszközök > Hengeres golyós toll

Hozzáadás

**Saját kiválasztások (1)**

Utak melletti pázsit és gyepek karbantartása [\(Megtékinvés\)](#)

Eltávolítás

Mégse

OK

## 5.4 Folytatás a regisztrációval – Vállalata regisztrálása újként.

- Negyedik lépésként el kell fogadnia a Felhasználási feltételeket és az SAP Ariba Adatvédelmi Nyilatkozatát.

Az Ariba az új üzleti lehetőségeket kínáló többi vállalat számára elérhetővé teszi az Ön vállalati profilját, amely az alapvető vállalati adatait tartalmazza. Ha szeretné elrejtetni a vállalati profilját, a regisztráció befejezését követően bármikor megteheti a profilja láthatósági beállításainak szerkesztésével a Vállalati profil oldalon.

A Fiók létrehozása és folytatás gombra kattintással Ön kifejezetten elismeri és hozzájárul ahhoz, hogy az Ariba továbbítsa az Ön által ebben a rendszerben megadott adatokat az Európai Unión, az Oroszországi Föderáción vagy az Ön lakóhelye szerinti törvénykezésen kívülre az Ariba és az Ariba szolgáltatásait biztosító számítógépes rendszerek felé (amelyek világszerte különböző adatközpontokban találhatóak), az Ariba Adatvédelmi nyilatkozata, a Felhasználási feltételek és az alkalmazandó jogszabályok rendelkezéseinek megfelelően.

Önnek jogában áll hozzáférni a személyes adataihoz és módosíthatja őket az alkalmazásból, a szervezete Ariba-rendszergazdáján vagy az Ariba, Inc-rendszergazdán keresztül. Ez a hozzájárulás az elküldés pillanatától fogva érvényes, és az Ariba részére küldött előzetes írásbeli értesítéssel vonható vissza. Ha Ön az Oroszországi Föderációban lakó orosz állampolgár, egyúttal az is kifejezetten megerősíti, hogy a rendszerben megadott vagy módosított személyes adatait korábban az Ön szervezete az Oroszországi Föderációban található külön adattárban rögzítette.

- Elolvastam és elfogadom a [Felhasználási feltételek](#) rendelkezéseit
- Elolvastam és elfogadom az [SAP Ariba Adatvédelmi Nyilatkozat](#) rendelkezéseit

4

[Fiók létrehozása és folytatás](#)[Mégse](#)

## 6. Folytatás regisztrációval – Sikeres vállalati AN fiók létrehozás

- Az Ariba Commerce Cloud rendszerbe történő sikeres regisztrációt követően visszajelzést kap a megadott email címére.
- Ezt a hasznos információkat tartalmazó szöveget figyelmesen olvassa el!

Üdvözöljük az Ariba Commerce Cloud rendszerben!

**Ariba Commerce Cloud** <ordersender-prod@ansmtp.ariba.com>

címzett: én ▾



### Üdvözöljük az Ariba Commerce Cloud rendszerben

A(z) MAV-TEST-9 vállalat regisztrációja az Ariba Commerce Cloud rendszerben elkészült.

Az Ön szervezetének fiókazonosítója: **AN01594381321-T**

Az Ön felhasználói neve: [mavtstszallito9@gmail.com](mailto:mavtstszallito9@gmail.com)

A fiók rendszergazdjaként tartsa biztonságos helyen a felhasználói nevét és jelszavát. Ne ossza meg ezeket az adatokat senkivel.

Ha Ön azt követően regisztrált, hogy meghívót kapott egy Ariba On Demand Sourcing beszerzőtől, mostantól elérheti a beszerző beszerzési eseményeit és részt vehet az eseményeken. Az Eladói Együttműködési Konzol segítségével egy központi helyről kezelheti az összes Ariba On Demand Sourcing eseményét és beszerzői kapcsolatát.

Az Ariba On Demand Sourcing beszerzők kérhetik Öntől, hogy további profiladatokat is adjon meg a Beszállítói profilkérdőívük részeként. Amikor az adott beszerzőhöz tartozó, ügyfél által kért mezőkre lép, egy felugró oldalt fog látni a beszerző nevével; ez az oldal tartalmazza a beszerző ügyfél által kért mezőit.

# 7. Folytatás regisztrációval – MÁV specifikus kérdőív

- Miután megadta az Ariba Network (AN) által kért adatokat, a saját AN fiók létrehozását követően a **MÁV-Csoport által kért adatokat** is meg kell adnia annak érdekében, hogy a kitöltött regisztrációs kérdőív jóváhagyását követően 'Regisztrált' státuszt kaphasson a MÁV SAP Ariba rendszerében is, ez a MÁV szállítói előminősítési folyamatában való részvételhez szükséges. **Javasolt minél előbb elvégezni a regisztrációt!**

Ariba Sourcing

Visszalépés a(z) MÁV Csoport irányítópultra

Vállalati beállítások Imre Szuper Visszajelzés Súlyó

Konzol Doc531683154 - Szállító Regisztrációs Kérdőív

Asztali fájlszinkronizálás

Hátralévő idő 29 nap 18:59:43

Összes tartalom

Név ↑

▼ 1 SZÁLLÍTÓI ALAPADATOK

1.1 Társaság neve	*	MAV-TEST-9
1.2 Cégforma	*	Kft.
1.3 Vállalkozás besorolása	*	KKV
1.4 Székhely címe	*	Utca: Arany János utca 16. Város: Zalaegerszeg Állam/Tartomány/Régió: 38 Irányítószám: 7450 Ország/régió: Magyarország

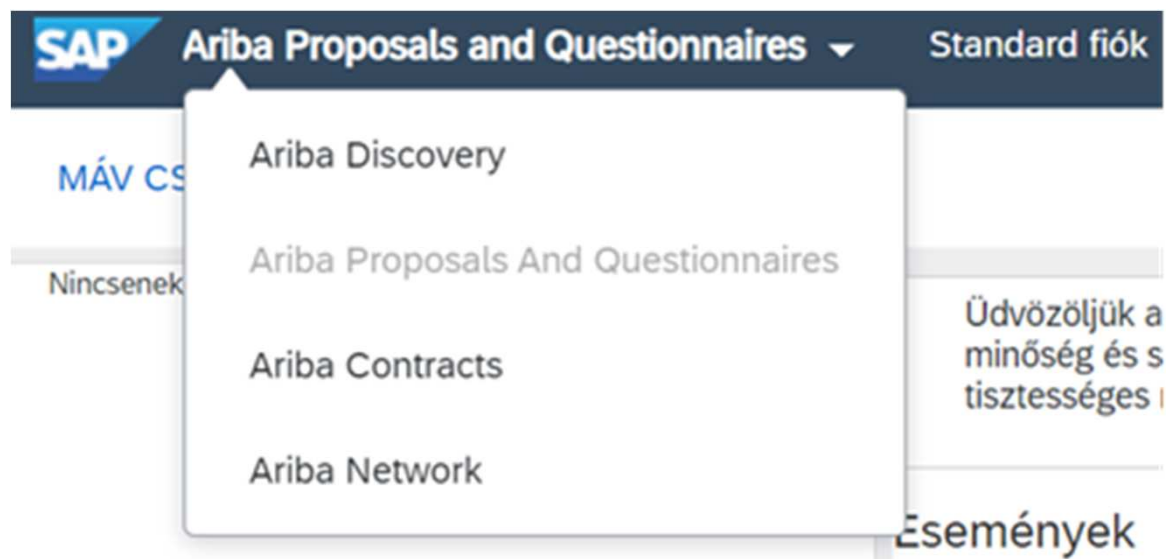
1 SZÁLLÍTÓI ALAPADATOK

2 SZÁLLÍTÓI KAPCSOLATT...

## 7.1 Folytatás regisztrációval – MÁV specifikus kérdőív

Ha nem a kívánt felületre irányítja a rendszer:

-A címsáv bal felső részén a legördülő menüből a következőt válassza:





## 8. Folytatás regisztrációval – MÁV specifikus kérdőív

- Miután megadta az Ariba Network (AN) által kért adatokat, a saját AN fiók létrehozását követően a MÁV által kért adatokat is meg kell adnia annak érdekében, hogy a kitöltött regisztrációs kérdőív jóváhagyását követően 'Regisztrált' státuszt kaphasson a MÁV SAP Ariba rendszerében is, ez a MÁV szállítói előminősítési folyamatában való részvételhez szükséges. **Javasolt minél előbb elvégezni a regisztrációt!** Ha mindent választ megadott, kattintson a '**A teljes válasz elküldése**' gombra.

1 SZÁLLÍTÓI ALAPADATOK	1.4 Szekély címe	<input type="text"/> Irányítószám: * <input type="text" value="7450"/> Ország/régió: * <input type="text" value="Magyarország"/>
	1.5 Székhely címe és a postacíme megegyezik?	* <input type="text" value="Igen"/>
2 SZÁLLÍTÓI KAPCSOLATTARTÓI ADATOK	1.7 E-mail cím	* <input type="text" value="mavtstszallito9@gmail.com"/>
	1.8 Kérjük válassza ki a megfelelő országot az adószám típus azonosításához!	* <input type="text" value="Magyar (HU)"/>
	1.9 Adószám (HU)	* <input type="text" value="11122245-1-55"/>
	2.1 Szállítói kapcsolattartó keresztnéve (ajánlati ügyekben)	* <input type="text" value="Imre"/>
	2.2 Szállítói kapcsolattartó családneve (ajánlati ügyekben)	* <input type="text" value="Szuper"/>
	2.3 Szállítói kapcsolattartó e-mail címe (ajánlati ügyekben)	* <input type="text" value="mavtstszallito9@gmail.com"/>
	2.4 A Társaság első számú vezetője és a szállítói kapcsolattartó (ajánlati ügyekben) ugyanaz a személy?	* <input type="text" value="Igen"/>

A (\*) kötelező mezőt jelez.

## 9. Folytatás regisztrációval – MÁV specifikus kérdőív jóváhagyása

- Miután benyújtotta válaszát a MÁV-Csoport munkatársa ellenőrzi a válaszait, és ha mindent rendben talált jóváhagyja regisztrációját, melyről email értesítést fog kapni.

Megerősítés: regisztráció elküldve jóváhagyásra Beérkező levelek x 🖨️ 📧

 **Ariba Administrator** <no-reply@eusmtp.ariba.com> 14:28 (12 perccel ezelőtt) ☆ ↶ ⋮  
címezett: én ▾

MÁV Csoport

Kedves Szuper Imre!

A(z) MÁV Csoport megkapta az Ön regisztrációs adatait, és átnézi a jóváhagyáshoz.

A regisztrációja állapotának ellenőrzéséhez jelentkezzen be a(z) MÁV Csoport beszállítói portáljára.

[Kattintson ide](#)

Üdvözlettel:  
MÁV Csoport

Ön azért kapja ezt az e-mailt, mert ügyfele (MÁV Csoport) Önt azonosította kapcsolattartóként ehhez az ügyfélkapcsolathoz. Ha nem Ön a megfelelő kapcsolattartó, lépjen kapcsolatba a vevővel (MÁV Csoport).

---

[Offices](#) | [Data Policy](#) | [Contact Us](#) | [Customer Support](#)

Powered by **SAP Ariba** 

## 10. Folytatás regisztrációval – Jóváhagyott regisztráció!

- Miután benyújtotta válaszát a MÁV-Csoport munkatársa ellenőrzi a válaszait, és ha mindent rendben talált jóváhagyja regisztrációját, melyről email értesítést fog kapni.

Beszállítói regisztráció MÁV Csoport adatbázisában jóváhagyva Beérkező levelek x



**Ariba Administrator** <no-reply@eusmtp.ariba.com>

címzett: én ▾

14:45 (0 perccel ezelőtt)



MÁV Csoport

Regisztráció MÁV Csoport adatbázisában

Gratulálunk! MÁV Csoport jóváhagyta az Ön beszállítói regisztrációját. MAV-TEST-9 mostantól szerepel MÁV Csoport beszállítói adatbázisában.

Értesítést küldünk, ha a folyamat következő lépései az Ön figyelmét igénylik.

Ön azért kapja ezt az e-mailt, mert ügyfele (MÁV Csoport) Önt azonosította kapcsolattartóként ehhez az ügyfélkapcsolathoz. Ha nem Ön a megfelelő kapcsolattartó, lépjen kapcsolatba a vevővel (MÁV Csoport).

---

[Offices](#) | [Data Policy](#) | [Contact Us](#) | [Customer Support](#)

Powered by **SAP Ariba** 

## 11. Gyakori kérdések és válaszok (1)

### 1. Kérdés: A vállalatom már rendelkezik Ariba Network fiókkal, de a MÁV regisztrációs meghívója egy olyan email címre érkezett, mely nincs összekapcsolva az Ariba Network vállalati fiókunkkal.

#### ■ Válasz:

- Ebben az esetben ne hozzanak létre új Ariba Network vállalati fiókot, hanem a vállalati fiók adminisztrátora hozza létre azt a felhasználói profilt/kapcsolattartót, akit a MÁV megadott
- Vagy e-mailben kérje, a MÁV munkatársát, hogy cserélje le az előzőekben Ön által megadott kapcsolattartót az Ariba Network-ön regisztráltra és kérjenek egy új regisztrációs meghívót, annak érdekében, hogy a MÁV, mint Ügyfél összekapcsolódhasson az Ariba Network vállalati fiókjukkal.
- Ha létrejött a kapcsolat, a MÁV specifikus regisztrációs kérdőív elérhetővé válik az Ariba Proposals and Questionnaires menüpont alatt:

The screenshot shows the SAP Ariba Proposals and Questionnaires interface. The header includes the SAP logo, 'Ariba Proposals and Questionnaires', 'Standard fiók', and a 'Bővítés' button. The user is logged in as 'MÁV CSOPORT'. A notification on the left states: 'Az Ön profilján található kategóriákban az elmúlt 12 hónap során több mint \$341.00 USD értékben kösöztek üzleteket.' The main content area displays a welcome message: 'Üdvözöljük az Ariba Spend Management oldalon. Ez az oldal segít Önnek, hogy olyan Ajánlatkérőket találjon, akik piacvezetők a minőség és szolgáltatás terén. Az Ariba, Inc. az oldal adminisztrátora és mindent megtesz annak érdekében, hogy biztosítsa a piac tisztességes működését.' Below this, there are three sections: 'Események' (empty), 'Regisztrációs kérdőívek' (containing one entry), and 'Minősítési kérdőívek' (empty).

Cím	Azonosító	Záró időpont ↓	Eseménytípus	Részt vett
Nincsenek elemek				

Cím	Azonosító	Záró időpont ↓	Állapot
▼ Állapot: Megnyitva (1)			
Szállító Regisztrációs Kérdőív	Doc579904002	2021. 2. 25. 11:52	Meghívott

Cím	Azonosító	Záró időpont ↓	Áru	Régiók	Állapot
Nincsenek elemek					

## 11. Gyakori kérdések és válaszok (2)

### 2. **Kérdés: A vállalatom már rendelkezik Ariba Network fiókkal, de szükség van egy új kapcsolattartó létrehozására, hogyan tudom ezt megtenni?**

#### ▪ **Válasz:**

- Ha új kapcsolattartót szeretne létrehozni Ariba Network vállalati fiókján belül, ahhoz rendelkeznie kell adminisztrátori jogosultsággal.
- A Fiókbeállításokra kattintva, a Beállítások / Felhasználók menüpontban tud új felhasználót létrehozni, saját vállalata számára.
- Ha nincs még szerep hozzárendelve/létrehozva, akkor a meglévő Ariba Network értékkészletből választani kell egyet/többet, el kell nevezni (pl.: Értékesítés), majd miután a Felhasználó létrejött, a felhasználó fog kapni a megadott email fiókjába 2 db rendszerüzenetet, melyek a további lépésekről fogják tájékoztatni.

## 11. Gyakori kérdések és válaszok (2)

### 2. Kérdés: A vállalatom már rendelkezik Ariba Network fiókkal, de szükség van egy új kapcsolattartó létrehozására, hogyan tudom ezt megtenni?

The screenshot shows the SAP Ariba 'Ariba Proposals and Questionnaires' interface. The user is logged in as 'Standard fiók' with a 'Bővítés' (Expand) button. The user profile is identified as 'TEST Supplier 01' with email 'doqsupplier01@hotmail.com'. A dropdown menu is open, showing options for account management: 'Saját Fiók', 'Felhasználói Azonosítók Összekapcsolása', 'Kapcsolatfelvétel A Rendszergazdával', 'Átváltás Tesztazonosítóra', 'TEST Mars Technologi...', 'ANID: AN01637782962', 'Standard fiók', 'Vállalati Profil', 'Szolgáltatás-Előfizetések', 'Beállítások' (highlighted with an orange box and a right arrow), and 'Kijelentkezés'. A secondary dropdown menu is also open, listing 'FIÓKBEÁLLÍTÁSOK' (Account Settings) with sub-items: 'Felhasználók' (Users, highlighted with an orange box), 'Értesítések' (Notifications), 'Fiókhierarchia' (Account Hierarchy), 'SOURCING ÉS CONTRACTS BEÁLLÍTÁSOK' (Sourcing and Contracts Settings), and 'Sourcing És Contracts Értesítések' (Sourcing and Contracts Notifications).

Standard fiók **Bővítés**

MÁV CSOPORT

Az Ön profilján található kategóriákban az elmúlt 12 hónap során több mint \$341,00 USD értékben kötöttek üzleteket.

Üdvözljük az Ariba Spend Management oldalon. Ez az oldal segít Önnek, hogy olyan Ajánlatkérőket találjon, akik piacvezetők a minőség és szolgáltatás terén. Az Ariba mindenki számára megtesz annak érdekében, hogy biztosítsa a piac tisztességes működését.

TEST Supplier 01  
doqsupplier01@hotmail.com

Saját Fiók

Felhasználói Azonosítók Összekapcsolása

Kapcsolatfelvétel A Rendszergazdával

Átváltás Tesztazonosítóra

TEST Mars Technologi...  
ANID: AN01637782962  
Standard fiók

Vállalati Profil

Szolgáltatás-Előfizetések

Beállítások >

Kijelentkezés

FIÓKBEÁLLÍTÁSOK

Felhasználók

Értesítések

Fiókhierarchia

SOURCING ÉS CONTRACTS BEÁLLÍTÁSOK

Sourcing És Contracts Értesítések

© 2019 SAP SE vagy kapcsolódó SAP-vállalat. Minden jog fenntartva.

## 11. Gyakori kérdések és válaszok (2)

### 2. Kérdés: A vállalatom már rendelkezik Ariba Network fiókkal, de szükség van egy új kapcsolattartó létrehozására, hogyan tudom ezt megtenni?

Fiókbeállítások Mentés Bezáras

[Ügyfélkapcsolatok](#)
[Felhasználók](#)
[Értesítések](#)
[Fiókhierarchia](#)
[Alkalmazás-előfizetések](#)
[Fiókregisztráció](#)

[Szerepek kezelése](#)
[Felhasználók kezelése](#)

Felhasználók ( 1 )

Rendelések hozzárendelésének engedélyezése olyan felhasználók esetén, akik korlátozott hozzáféréssel rendelkeznek az Ariba Networkhöz. <sup>1</sup>

Többlépcsős hitelesítés előírása (a szervezete minden felhasználójára vonatkozik)

Szűrő

Felhasználók (egyszerre csak egy attribútum alapján kereshet)

Felhasználónév

<input type="checkbox"/>	Felhasználónév	E-mail-cím	Utónév	Vezetéknév	Ariba Discovery kapcsolattartó	Hozzárendelt szerep	Hozzárendelt engedélyezési profilok	Hozzárendelt ügyfél	Műveletek
<input type="checkbox"/>	doqsupplier02@hotmail.com	doqsupplier02@hotmail.com	Supplier 02	TEST	Nem	Sales		Összes(0)	Műveletek ▾

## 11. Gyakori kérdések és válaszok (2)

### 2. Kérdés: A vállalatom már rendelkezik Ariba Network fiókkal, de szükség van egy új kapcsolattartó létrehozására, hogyan tudom ezt megtenni?

Felhasználó létrehozása Kész Mégse

Hozzon létre egy új felhasználói fiókot, rendeljen hozzá egy szerepet, és ha szükséges, rendelje hozzá a felhasználót egy üzleti egységhez. Az Ariba e-mailben küldi el az ideiglenes jelszót az új felhasználói fiókhoz megadott címre. Az itt megadott fiókinformáció a Kész gomb megnyomása után már nem módosítható. A szerep-hozzárendeléseket azonban bármikor módosíthatja.

Új felhasználó adatai

Felhasználói név: \*  ⓘ

E-mail-cím: \*

Utónév: \*

Vezetéknév: \*

A felhasználó nem küldhet el újból számlákat a beszerző fiókjába. ⓘ  
 Ez a felhasználó az Ariba Discovery Kapcsolattartó ⓘ  
 Korlátozott hozzáférés ⓘ

Irodai telefon: Ország:  ▼ Körzet:  Szám:

Szerep hozzárendelése

	Név	Leírás
<input style="border: 2px solid orange;" type="checkbox"/>	Sales	

Ügyfél hozzárendelése

Hozzárendelés ügyfélhez:  Összes ügyfél  Ügyfelek kiválasztása

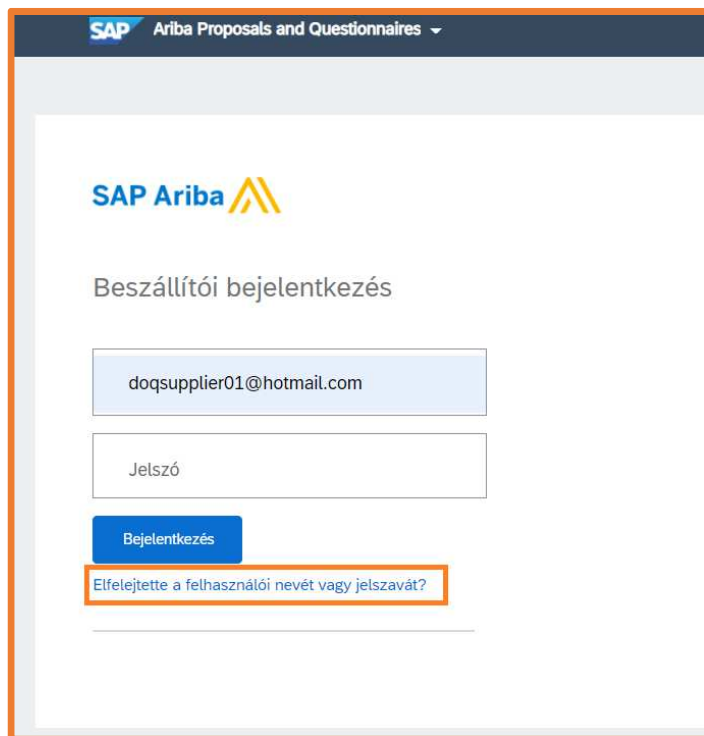


## 11. Gyakori kérdések és válaszok (3)

### 3. Kérdés: Elfelejtettem a jelszavam, nem tudok belépni, mi a teendő?

▪ Válasz:

- Használja a jelszóemlékeztető funkciót:



The screenshot shows the SAP Ariba login page. At the top, it says "SAP Ariba Proposals and Questionnaires". Below the SAP Ariba logo, the text "Beszállítói bejelentkezés" is displayed. There are two input fields: one for the email address "doqsupplier01@hotmail.com" and one for the password "Jelszó". A blue button labeled "Bejelentkezés" is below the password field. A link "Elfelejtette a felhasználói nevét vagy jelszavát?" is highlighted with an orange box. An orange arrow points from this link to the right-hand page.

## Új jelszó beállítása

Adja meg az Ariba Networkben regisztrált e-mail-címét.

E-mail-cím

doqsupplier01@hotmail.com

Elküldés

Mégse

## 11. Gyakori kérdések és válaszok (3)

### 3. Kérdés: Elfelejtetem a jelszavam, nem tudok belépni, mi a teendő?

#### ▪ Válasz:

- Fog kapni egy emailt, a hivatkozásra kattintva tudja megadni új jelszavát, melyet követően be fog tudni lépni a rendszerbe:

### Új jelszó beállítása

Felhasználói név  
doqsupplier01@hotmail.com

Új jelszó

Erősítse meg jelszavát

Elküldés

Mégse

- A hosszának 8 és 32 karakter között kell lennie
- Kisbetű, nagybetű, szám és különleges karakter megengedett. Mindegyikből tartalmaznia kell legalább egyet
- Nem tartalmazhatja a felhasználói nevet
- Egymás után ismétlődő karakterek és sorozatos számok használata nem javasolt
- Csak ASCII-karakterek vannak engedélyezve (a számok 0-9 között, a kis- és nagybetűk, valamint néhány speciális karakter)

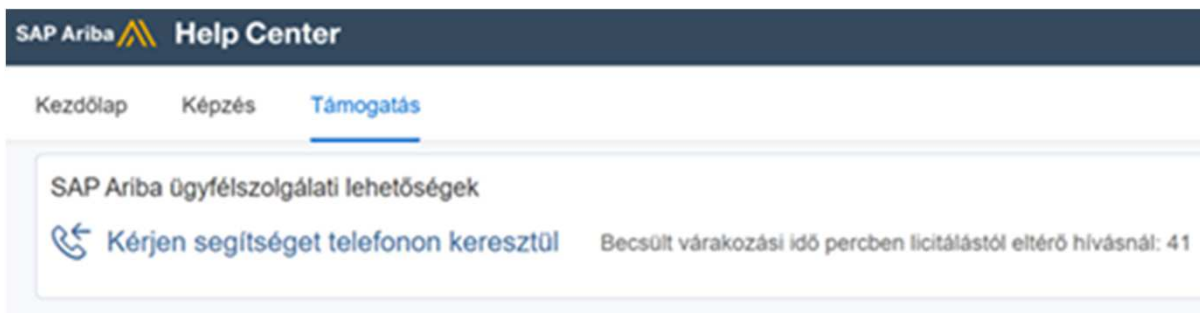


## 11. Gyakori kérdések és válaszok (3)

### 4. Kérdés: Hogyan tudok segítséget kérni az Ariba oldalán?

- Válasz:

- A súpó és a támogatás a kérdőjel ikonra kattintva elérhető:

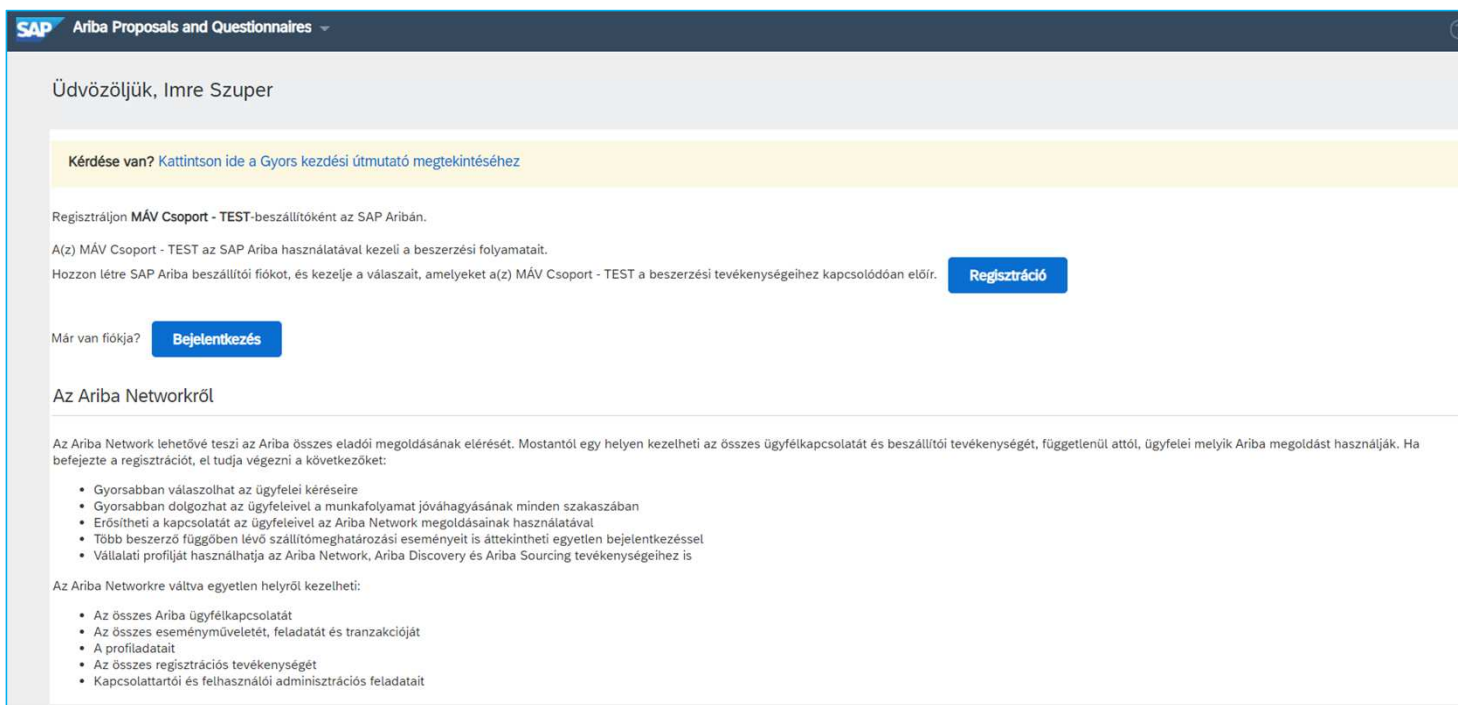


## 11. Gyakori kérdések és válaszok (4)

### 4. Kérdés: Kaptam a MÁV Csoporttól egy meghívót, hogy regisztráljak az SAP Ariba rendszerbe. Mi a teendő?

#### ■ Válasz:

- Ha meghívót kapott a MÁV Csoporttól, akkor kérjük, hogy a meghívó üzenetben található regisztrációs linkre kattintson, mely a *Kattintson ide a fiók létrehozáshoz* szöveg mellett található! Ha jól csinálta, akkor az alábbi oldalnak kell megjelenie, ezt követően jelen oktatási anyag alapján kell eljárnia.



Üdvözöljük, Imre Szuper

Kérdése van? Kattintson ide a Gyors kezdési útmutató megtekintéséhez

Regisztráljon MÁV Csoport - TEST-beszállítóként az SAP Aribán.

A(z) MÁV Csoport - TEST az SAP Ariba használatával kezeli a beszerzési folyamatait.

Hozzon létre SAP Ariba beszállítói fiókot, és kezelje a válaszait, amelyeket a(z) MÁV Csoport - TEST a beszerzési tevékenységeihez kapcsolódóan előír. [Regisztráció](#)

Már van fiókja? [Bejelentkezés](#)

Az Ariba Networkről

Az Ariba Network lehetővé teszi az Ariba összes eladói megoldásának elérését. Mostantól egy helyen kezelheti az összes ügyfélkapcsolatát és beszállítói tevékenységét, függetlenül attól, ügyfelei melyik Ariba megoldást használják. Ha befejezte a regisztrációt, el tudja végezni a következőket:

- Gyorsabban válaszolhat az ügyfelei kéréseire
- Gyorsabban dolgozhat az ügyfeleivel a munkafolyamat jóváhagyásának minden szakaszában
- Erősítheti a kapcsolatot az ügyfeleivel az Ariba Network megoldásainak használatával
- Több beszerző függőben lévő szállítómeghatározási eseményeit is áttekintheti egyetlen bejelentkezéssel
- Vállalati profilját használhatja az Ariba Network, Ariba Discovery és Ariba Sourcing tevékenységeihez is

Az Ariba Networkre váltva egyetlen helyről kezelheti:

- Az összes Ariba ügyfélkapcsolatát
- Az összes eseményműveletét, feladatát és tranzakcióját
- A profiladatait
- Az összes regisztrációs tevékenységét
- Kapcsolattartói és felhasználói adminisztrációs feladatait

#### Fontos!

Ne a *Szállító regisztráció igénylési űrlap / Supplier Self-Registration Request Form* töltse ki, ha kapott meghívót a MÁV Csoporttól, mert az duplikációhoz vezet.