

Független Könyvvizsgálói Jelentés

A MÁV Zrt. részvényese részére

Vélemény

Elvégeztük a MÁV Zrt. („Társaság”) mellékelt 2020. évi éves beszámolójának a könyvvizsgálatát, amely éves beszámoló a 2020. december 31-i fordulónapra elkészített mérlegből - melyben az eszközök és források egyező végösszege 1.513.094 millió Ft, az adózott eredmény 15.304 millió Ft nyereség -, az ezen időponttal végződő üzleti évre vonatkozó eredménykimutatásból, valamint a számviteli politika jelentős elemeinek összefoglalását is tartalmazó kiegészítő mellékletből áll.

Véleményünk szerint az éves beszámoló megbízható és valós képet ad a Társaság 2020. december 31-én fennálló vagyoni és pénzügyi helyzetéről, valamint az ezen időponttal végződő üzleti évre vonatkozó jövedelmi helyzetéről a Számvitelről szóló 2000. évi C. törvényben („számviteli törvény”) foglaltakkal összhangban.

A vélemény alapja

Könyvvizsgálatunkat a Magyar Nemzeti Könyvvizsgálói Standardokkal összhangban és a könyvvizsgálatra vonatkozó - Magyarországon hatályos - törvények és egyéb jogszabályok alapján hajtottuk végre. Ezen standardok értelmében fennálló felelősségünk bővebb leírását jelentésünk „A könyvvizsgálónak az éves beszámoló könyvvizsgálatáért való felelőssége” szakasza tartalmazza.

Függetlenek vagyunk a Társaságtól a vonatkozó, Magyarországon hatályos jogszabályokban és a Magyar Könyvvizsgálói Kamarának a könyvvizsgálói hivatás magatartási (etikai) szabályairól és a fegyelmi eljárásról szóló szabályzatában, valamint az ezekben nem rendezett kérdések tekintetében a Nemzetközi Etikai Standardok Testülete (IESBA) által kiadott „Nemzetközi Etikai Kódex Könyvvizsgálóknak (benne foglalva a Függetlenségre Vonatkozó Nemzetközi Standardok)”-ban (az IESBA Kódex-ben) foglaltak szerint, és megfelelünk az ugyanezen normákban szereplő további etikai előírásoknak is.

Meggyőződésünk, hogy az általunk megszerzett könyvvizsgálói bizonyíték elegendő és megfelelő alapot nyújt véleményünkhöz.

Figyelemfelhívás

Felhívjuk a figyelmet a kiegészítő melléklet II.1.2.2.3. pontjára, amely bemutatja, hogy a Társaság a pályaműködtetési feladatok ellátása kapcsán bevételekkel nem fedezett indokolt költségek megtérítésre, valamint felújítási költségtérítésre jogosult. Az illetékes minisztériummal a 2020. évi, 93.490 millió Ft összegű üzemeltetési költségtérítés és 26.941 millió Ft összegű felújítási költségtérítés elszámolása könyvvizsgálói jelentésünk dátumáig nem zárult le, így azok összege még módosulhat. Véleményünk nincs minősítve ennek a kérdésnek a vonatkozásában.

Felhívjuk a figyelmet a kiegészítő melléklet II.1.1.3 pontjára, amely leírja, hogy az ingatlanok egy részének tulajdoni helyzete a Társaság alapítása óta rendezetlen a Társaság és a Magyar Állam között. Az állami vagyonról szóló 2007. évi CVI. törvény 2013. június 28-tól hatályos módosítása alapján az ingatlanrendezés várhatóan nem jár vagyonszétválással a Társaságra nézve. Véleményünk nincs minősítve ennek a kérdésnek a vonatkozásában.

Egyéb információk

Az egyéb információk a Társaság 2020. évi üzleti jelentéséből állnak. A vezetés felelős az üzleti jelentésnek a számviteli törvény, illetve egyéb más jogszabály vonatkozó előírásaival összhangban történő elkészítéséért. A jelentésünk „Vélemény” szakaszában az éves beszámolóra adott véleményünk nem vonatkozik az üzleti jelentésre.

Az éves beszámoló általunk végzett könyvvizsgálatával kapcsolatban a mi felelősségünk az üzleti jelentés átolvasása és ennek során annak mérlegelése, hogy az üzleti jelentés lényegesen ellentmond-e az éves beszámolónak vagy a könyvvizsgálat során szerzett ismereteinknek, vagy egyébként úgy tűnik-e, hogy az lényeges hibás állítást tartalmaz.

Az üzleti jelentéssel kapcsolatban, a számviteli törvény alapján a mi felelősségünk továbbá az üzleti jelentés átolvasása során annak a megítélése, hogy az üzleti jelentés a számviteli törvény, illetve, ha van, egyéb más jogszabály vonatkozó előírásaival összhangban készült-e.

Véleményünk szerint a Társaság 2020. évi üzleti jelentése minden lényeges vonatkozásban összhangban van a Társaság 2020. évi éves beszámolójával és a számviteli törvény vonatkozó előírásaival.

Mivel egyéb más jogszabály a Társaság számára nem ír elő az üzleti jelentésre vonatkozó további követelményeket, ezért e tekintetben nem mondunk véleményt.

A fentiekén túl a Társaságról és annak környezetéről a könyvvizsgálat során megszerzett ismereteink alapján jelentést kell tennünk arról, hogy tudomásunkra jutott-e bármely lényegesnek tekinthető hibás közlés (lényeges hibás állítás) az üzleti jelentésben, és ha igen, akkor a szóban forgó hibás közlés (hibás állítás) milyen jellegű. Ebben a tekintetben nincs jelenteni valónk.

A vezetés és az irányítással megbízott személyek felelőssége az éves beszámolóért

A vezetés felelős az éves beszámoló elkészítéséért és a valós bemutatásáért a számviteli törvényben foglaltakkal összhangban, valamint az olyan belső kontrollokért, amelyeket a vezetés szükségesnek tart ahhoz, hogy lehetővé váljon az akár csalásból, akár hibából eredő, lényeges hibás állításoktól mentes éves beszámoló elkészítése.

Az éves beszámoló elkészítése során a vezetés felelős azért, hogy felmérje a Társaságnak a vállalkozás folytatására való képességét és az adott helyzetnek megfelelően közzétegye a vállalkozás folytatásával kapcsolatos információkat, valamint a vezetés felel a vállalkozás folytatásának elvén alapuló számvitel éves beszámolóban való alkalmazásáért. A vezetésnek a vállalkozás folytatásának elvéből kell kiindulnia, ha ennek az elvnek az érvényesülését eltérő rendelkezés nem akadályozza, illetve a vállalkozási tevékenység folytatásának ellentmondó tényező, körülmény nem áll fenn.

Az irányítással megbízott személyek felelősek a Társaság pénzügyi beszámolási folyamatának felügyeletéért.

A könyvvizsgálónak az éves beszámoló könyvvizsgálatáért való felelőssége

A könyvvizsgálat során célunk kellő bizonyosságot szerezni arról, hogy az éves beszámoló egésze nem tartalmaz akár csalásból, akár hibából eredő lényeges hibás állítást, valamint az, hogy ennek alapján a véleményünket tartalmazó független könyvvizsgálói jelentést bocsássunk ki. A kellő bizonyosság magas fokú bizonyosság, de nem garancia arra, hogy a Magyar Nemzeti Könyvvizsgálati Standardokkal és a könyvvizsgálatra vonatkozó - Magyarországon hatályos - törvényekkel és egyéb jogszabályokkal összhangban elvégzett könyvvizsgálat mindig feltárja az egyébként létező lényeges hibás állítást. A hibás állítások eredhetnek csalásból vagy hibából, és lényegesnek minősülnek, ha ésszerű lehet az a várakozás, hogy ezek önmagukban vagy együttesen befolyásolhatják a felhasználók adott éves beszámoló alapján meghozott gazdasági döntéseit.


Egy, a Magyar Nemzeti Könyvvizsgálati Standardokkal és a könyvvizsgálatra vonatkozó - Magyarországon hatályos - törvényekkel és egyéb jogszabályokkal összhangban elvégzésre kerülő könyvvizsgálatnak a részeként szakmai megítélést alkalmazunk, és szakmai szkepticizmust tartunk fenn a könyvvizsgálat egésze során. Emellett:


- ▶ Azonosítjuk és felbecsüljük az éves beszámoló akár csalásból, akár hibából eredő lényeges hibás állításainak kockázatait, az ezen kockázatok kezelésére alkalmas könyvvizsgálati eljárásokat alakítunk ki és hajtunk végre, valamint véleményünk megalapozásához elegendő és megfelelő könyvvizsgálati bizonyítékot szerzünk. A csalásból eredő lényeges hibás állítás fel nem tárásának kockázata nagyobb, mint a hibából eredőé, mivel a csalás magában foglalhat összejátszást, hamisítást, szándékos kihagyásokat, téves nyilatkozatokat, vagy a belső kontroll felülírását.

- ▶ Megismerjük a könyvvizsgálat szempontjából releváns belső kontrollt annak érdekében, hogy olyan könyvvizsgálati eljárásokat tervezzünk meg, amelyek az adott körülmények között megfelelőek, de nem azért, hogy a Társaság belső kontrolljának hatékonyságára vonatkozóan véleményt nyilvánítsunk.
- ▶ Értékeljük a vezetés által alkalmazott számviteli politika megfelelőségét és a vezetés által készített számviteli becslések és kapcsolódó közzétételek ésszerűségét.
- ▶ Következtetést vonunk le arról, hogy helyénvaló-e a vezetés részéről a vállalkozás folytatásának elvén alapuló számvitel alkalmazása, valamint a megszerzett könyvvizsgálati bizonyíték alapján arról, hogy fennáll-e lényeges bizonytalanság olyan eseményekkel vagy feltételekkel kapcsolatban, amelyek jelentős kétséget vethetnek fel a Társaság vállalkozás folytatására való képességét illetően. Amennyiben azt a következtetést vonjuk le, hogy lényeges bizonytalanság áll fenn, független könyvvizsgálói jelentésünkben fel kell hívnunk a figyelmet az éves beszámolóban lévő kapcsolódó közzétételekre, vagy ha a közzétételek e tekintetben nem megfelelőek, minősítenünk kell véleményünket. Következtetéseink a független könyvvizsgálói jelentésünk dátumáig megszerzett könyvvizsgálati bizonyítékon alapulnak. Jövőbeli események vagy feltételek azonban okozhatják azt, hogy a Társaság nem tudja a vállalkozást folytatni.
- ▶ Értékeljük az éves beszámoló átfogó prezentálását, felépítését és tartalmát, beleértve a kiegészítő mellékletben tett közzétételeket, valamint értékeljük azt is, hogy az éves beszámolóban teljesül-e az alapul szolgáló ügyletek és események valós bemutatása.

Kommunikáljuk az irányítással megbízott személyek felé - egyéb kérdések mellett - a könyvvizsgálat tervezett hatókörét és ütemezését, a könyvvizsgálat jelentős megállapításait, beleértve a Társaság által alkalmazott belső kontrollnak a könyvvizsgálatunk során általunk azonosított jelentős hiányosságait is.

Budapest, 2021. április 28.


Lelkes Tamás
Ernst & Young Kft.
1132 Budapest, Váci út 20.
Nyilvántartásba-vételi szám: 001165


Lelkes Tamás
Kamarai tag könyvvizsgáló
Kamarai tagsági szám: 007349

Statisztikai számjel: 10856417-5221-114-01

Cégjegyzék száma: 01-10-042272

MÁV MAGYAR ÁLLAMVASUTAK
Zártkörűen Működő Részvénytársaság

1087 Budapest, Könyves Kálmán Krt 54-60.

Mérleg és Eredménykimutatás
2020.12.31

Keltezés: Budapest, 2021. április 28.


a vállalkozás vezetője (képviselője)



Cégljegyzék száma: 01-10-042272

MÉRLEG Eszközök (aktívák)

2020. december 31.

adatok M Ft-ban

Sor- szám	A tétel megnevezése	Előző év	Tárgyév
a	b	c	e
A.	Befektetett eszközök	1 158 114	1 385 824
I.	IMMATERIÁLIS JAVAK	7 111	6 219
1.	Alapítás-átszervezés aktivált értéke	0	0
2.	Kísérleti fejlesztés aktivált értéke	134	134
3.	Vagyoni értékű jogok	4 025	2 637
3/a	ebből: Vagyonkezelte állami tulajdonú vagyoni értékű jog	1 334	886
4.	Szellemi termékek	2 771	3 396
4/a	ebből: Vagyonkezelte állami tulajdonú szellemi termékek	0	0
5.	Üzleti vagy cégérték	0	0
6.	Immateriális javakra adott előlegek	181	52
7.	Immateriális javak érték helyesbítése	0	0
II.	TÁRGYI ESZKÖZÖK	998 524	1 214 086
1.	Ingtatlanok és a kapcsolódó vagyoni értékű jogok	789 545	925 707
1/a.	ebből: Vagyonkezelte állami tulajdonú ingatlanok és a kapcsolódó vagyoni értékű jogok	737 502	878 781
2.	Műszaki berendezések, gépek, járművek	184 984	190 712
2/a.	ebből: Vagyonkezelte állami tulajdonú műszaki berendezések, gépek, járművek	101 823	111 161
3.	Egyéb berendezések, felszerelések, járművek	49	46
3/a.	ebből: Vagyonkezelte állami tulajdonú egyéb berendezések, felszerelések, járművek	0	0
4.	Tenyészállatok	0	0
5.	Beruházások, felújítások	20 903	33 703
5/a.	ebből: Vagyonkezelte állami tulajdonú beruházások	17 943	30 517
6.	Beruházásokra adott előlegek	3 043	63 918
6/a.	ebből: Vagyonkezelte állami tulajdonú beruházásokra adott előlegek	2 744	63 701
7.	Tárgyi eszközök érték helyesbítése	0	0
III.	BEFEKTETETT PÉNZÜGYI ESZKÖZÖK	152 479	165 519
1.	Tartós részesedés kapcsolte vállalkozásban	149 099	162 078
2.	Tartósan adott kölcsön kapcsolte vállalkozásban	0	0
3.	Tartós jelentős tulajdoni részesedés	781	588
4.	Tartósan adott kölcsön jelentős tulajdoni részesedési viszonyban álló vállalkozásban	0	0
5.	Egyéb tartós részesedés	2 580	2 848
6.	Tartósan adott kölcsön egyéb részesedési viszonyban álló vállalkozásban	0	0
7.	Egyéb tartósan adott kölcsön	19	5
8.	Tartós hitelviszonyt megtestesítő értékpapír	0	0
9.	Befektetett pénzügyi eszközök érték helyesbítése	0	0
10.	Befektetett pénzügyi eszközök értékelesí különbözete	0	0

Keltezés: Budapest, 2021. április 28.



a vállalkozás vezetője (képviselője)

Céggjegyzék száma: 01-10-042272

MÉRLEG Eszközök (aktívák)

2020. december 31

adatok M Ft-ban

Sor-szám	A tétel megnevezése	Előző év	Tárgyév
a	b	c	e
B.	Forgóeszközök		
1	KESZLETEK	68 502	122 541
1	Anyagok	12 635	14 562
1/a	ebből: Vagyonkezelt állami tulajdonú anyagok	11 447	13 901
2	Befejezetlen termelés és félkész termékek	1 995	2 247
2/a	ebből: Vagyonkezelt vett állami tulajdonú befejezetlen termelés és félkésztermékek	6	4
3	Növendek-, hízó- és egyéb állatok	0	0
4	Késztermékek	946	285
4/a	ebből: Vagyonkezelt állami tulajdonú késztermékek	246	172
5	Árnok	236	372
6	Készletekre adott előlegek	0	0
II	KÖVETELÉSEK		
1	Követelések áruszállítástól és szolgáltatástól (vevők)	46 434	24 308
2	Követelések kapcsolt vállalkozással szemben	3 381	8 506
3	Követelések jelentős tulajdoni részesedési viszonyban lévő vállalkozással szemben	21 843	10 960
4	Követelések egyéb részesedési viszonyban lévő vállalkozással szemben	47	38
5	Váltókövetelések	2	11
6	Egyéb követelések	0	0
6/a	ebből: Vagyonkezelt állami tulajdonú eszközökhöz kapcsolódó követelések	21 161	4 793
7	Követelések értékelési különbözete	2 130	932
8	Származékos ügyletek pozitív értékelési különbözete	0	0
III	ÉRTÉKPAPIROK		
1	Részesedés kapcsolt vállalkozásban	0	0
2	Jelentős tulajdoni részesedés	0	0
3	Egyéb részesedés	0	0
4	Saját részvények, saját üzletrészek	0	0
5	Forgatási célú hitelviszonyt megtestesítő értékpapírok	0	0
6	Értékpapírok értékelési különbözete	0	0
IV	PENZESZKOZÖK		
1	Pénztár, csekkék	9 433	83 671
2	Bankbetétek	5	6
		9 428	83 665
C.	Aktív időbeli elhatárolások		
1	Bevételek aktív időbeli elhatárolása	5 511	4 729
2	Költségek, ráfordítások aktív időbeli elhatárolása	1 979	1 738
3	Halasztott ráfordítások	1 779	2 236
		1 753	755
Eszközök összesen		1 232 127	1 513 094

Kelvezés: Budapest, 2021. április 28.



[Handwritten signature]
a vállalkozás vezetője (képviselője)

Cégjegyzék száma: 01-10-042272

MÉRLEG Források (passzívák)

2020. december 31.

adatok M Ft-ban

Sor- szám	A tétel megnevezése	Előző év	Tárgyév
a	b	c	c
D.	Saját tőke	242 885	268 796
I.	JEGYZETT TŐKE	25 000	36 000
	ebből: visszavásárolt tulajdoni részesedés névértéken	0	0
II.	JEGYZETT, DE MEG BE NEM FIZETETT TŐKE (-)	0	-9 763
III.	TŐKETARTALÉK	158 359	167 729
IV.	EREDMÉNYTARTALÉK	48 014	59 254
V.	LEKOTÓTT TARTALÉK	532	272
VI.	ÉRTÉKELÉSI TARTALÉK	0	0
1	Értékhelyesbítés értékelési tartaléka	0	0
2	Valós értékelés értékelési tartaléka	0	0
VII.	ADÓZOTT EREDMÉNY	10 980	15 304
E.	Céltartalékok	28 274	26 416
1	Céltartalék a várható kötelezettségekre	18 219	18 498
2	Céltartalék a jövőbeni költségekre	8 700	7 300
3	Egyéb céltartalék	1 355	618
F.	Kötelezettségek	922 919	1 179 456
I.	HÁTRASOROLT KÖTELEZETTSÉGEK	0	0
1	Hátrasorolt kötelezettségek kapcsolattalálkozással szemben	0	0
2	Hátrasorolt kötelezettségek jelentős tulajdoni részesedési viszonyban lévő vállalkozással szemben	0	0
3	Hátrasorolt kötelezettségek egyéb részesedési viszonyban lévő vállalkozással szemben	0	0
4	Hátrasorolt kötelezettségek egyéb gazdálkodóval szemben	0	0
II.	HOSSZÚ LEJÁRATÚ KÖTELEZETTSÉGEK	864 859	1 024 187
1	Hosszú lejáratra kapott kölcsönök	0	0
2	Átváltoztatható és átváltozó kötvények	0	0
3	Tartozások kötvénykiadásból	0	0
4	Beruházási és fejlesztési hitelek	3 606	0
5	Egyéb hosszú lejáratú hitelek	0	0
6	Tartós kötelezettségek kapcsolattalálkozással szemben	0	0
7	Tartós kötelezettségek jelentős tulajdoni részesedési viszonyban lévő vállalkozással szemben	15	15
8	Tartós kötelezettségek egyéb részesedési viszonyban lévő vállalkozással szemben	0	0
9	Egyéb hosszú lejáratú kötelezettségek	861 238	1 024 172
9/a.	ebből: Vagyonkezelt állami tulajdonú eszközökhöz kapcsolódó kötelezettség	860 843	1 023 764

Keltetés: Budapest, 2021. április 28.


a vállalkozás vezetője (képviseelője)



Cégjegyzék száma: 01-10-042272

MÉRLEG Források (passzívák)

2020. december 31

adatok M Ft-ban

Sor-szám	A tétel megnevezése	Előző év	Tárgyév
a	b	c	e
III.	RÖVID LEJÁRATÚ KÖTELEZETTSÉGEK	58 060	155 269
1.	Rövid lejáratú kölcsönök	0	0
1/a	ebből: az átváltoztatható kötvények	0	0
2.	Rövid lejáratú hitelek	6 148	3 983
3.	Vevőktől kapott előlegek	1 011	203
4.	Kötelezettségek áruszállításból és szolgáltatásból (szállítók)	18 680	20 446
5.	Váltótartozások	0	0
6.	Rövid lejáratú kötelezettségek kapcsoló vállalkozással szemben	12 459	12 959
7.	Rövid lejáratú kötelezettségek jelentős tulajdoni részesedési viszonyban lévő vállalkozásokkal szemben	483	137
8.	Rövid lejáratú kötelezettségek egyéb részesedési viszonyban lévő vállalkozással szemben	29	25
9.	Egyéb rövid lejáratú kötelezettségek	19 250	117 516
9/a	ebből: Vagyonkezelte állam tulajdonú eszközökhöz kapcsolódó kötelezettség	3 801	92 935
10.	Kötelezettségek értékelési különbözete	0	0
11.	Származékos ügyletek negatív értékelési különbözete	0	0
G.	Passzív időbeli elhatárolások	38 049	38 426
1.	Bevételek passzív időbeli elhatárolása	8 032	7 305
2.	Költségek, ráfordítások passzív időbeli elhatárolása	4 729	6 673
3.	Halasztott bevételek	25 288	24 448
Források összesen		1 232 127	1 513 094

Keltetés: Budapest, 2021. április 28



a vállalkozás vezetője (képviselője)

Statistikai számjel: 10856417-5221-114-01

Cégjegyzék száma: 01-10-042272

EREDMÉNYKIMUTATÁS (összköltség eljárással)

2020. december 31.

adatok M Ft-ban

Sor- szám	A tétel megnevezése	Előző év	Tárgyév
a	b	c	e
01.	Belföldi értékesítés nettó árbevétele	156 813	154 900
02.	Exportértékesítés nettó árbevétele	1 876	2 042
I.	Értékesítés nettó árbevétele (01+02)	158 689	156 942
03.	Saját termelésű készletek állományváltozása ±	622	-663
04.	Saját előállítású eszközök aktivált értéke	5 672	6 776
II.	Aktivált saját teljesítmények értéke (±03+04)	6 294	6 113
III.	Egyéb bevételek	153 082	198 892
	III. ebből: visszaírt értékvesztés	147	25
05.	Anyagköltség	23 756	24 417
06.	Igénybe vett szolgáltatások értéke	59 183	66 546
07.	Egyéb szolgáltatások értéke	1 496	1 525
08.	Eladott áruk beszerzési értéke	37 606	35 283
09.	Eladott (közvetített) szolgáltatások értéke	1 826	1 630
IV.	Anyagjellegű ráfordítások (05+06+07+08+09)	123 867	129 401
10.	Béreköltség	78 675	91 883
11.	Személyi jellegű egyéb kifizetések	10 991	9 331
12.	Bérfelrakások	18 231	18 050
V.	Személyi jellegű ráfordítások (10+11+12)	107 897	119 264
VI.	Értékesítési leírás	64 111	88 246
VII.	Egyéb ráfordítások	10 801	10 625
	VII. ebből: értékvesztés	3 282	1 703
A.	ÜZEMI (ÜZLETI) TEVÉKENYSÉG EREDMÉNYE (I±II+III-IV-V-VI-VII)	11 389	14 411

Keltetés: Budapest, 2021. április 28.



a vállalkozás vezetője (képviselője)

Statistikai számjel: 10856417-5221-114-01

Cégjegyzék száma: 01-10-042272

EREDMÉNYKIMUTATÁS (összköltség eljárással)

2020. december 31.

adatok M Ft-ban

Sor- szám	A tétel megnevezése	Előző év	Tárgyév
a	b	c	e
13.	Kapott (járó) osztalék és részesedés	3 016	3 240
	ebből: kapcsolt vállalkozástól kapott	2 241	2 089
14.	Részesedésekből származó bevételek, árfolyamnyereségek	0	972
	ebből: kapcsolt vállalkozástól kapott	0	0
15.	Befektetett pénzügyi eszközökből (értékpapirokból, kölesönökből) származó bevételek	0	0
	ebből: kapcsolt vállalkozástól kapott	0	0
16.	Egyéb kapott (járó) kamatok és kamatjellegű bevételek	7	51
	ebből: kapcsolt vállalkozástól kapott	0	0
17.	Pénzügyi műveletek egyéb bevételei	51	329
	ebből: értékelési különbözet	0	0
VIII.	Pénzügyi műveletek bevételei (13+14+15+16+17)	3 074	4 592
18.	Részesedésekből származó ráfordítások, árfolyamvesztések	0	0
	ebből: kapcsolt vállalkozásnak adott	0	0
19.	Befektetett pénzügyi eszközökből (értékpapirokból, kölesönökből) származó ráfordítások	0	0
	ebből: kapcsolt vállalkozásnak adott	0	0
20.	Fizetendő (fizetett) kamatok és kamatjellegű ráfordítások	90	39
	ebből: kapcsolt vállalkozásnak adott	0	0
21.	Részesedések, értékpapírok, tartóisan adott kölesönök, bankbetétek értéktartaléka	1 710	1 863
22.	Pénzügyi műveletek egyéb ráfordításai	1 683	1 797
	ebből: értékelési különbözet	0	0
IX.	Pénzügyi műveletek ráfordításai (18+19+20+21)	3 483	3 699
B.	PÉNZÜGYI MŰVELETEK EREDMÉNYE (VIII-IX)	-409	893
C.	ADÓZÁS ELŐTTI EREDMÉNY (±A±B)	10 980	15 304
X.	Adófizetési kötelezettség	0	0
D.	ADÓZOTT EREDMÉNY (±C-X)	10 980	15 304

Keltetés: Budapest, 2021. április 28.



a vállalkozás vezetője (képviselője)



MÁV MAGYAR ÁLLAMVASUTAK ZÁRTKÖRŰEN MŰKÖDŐ
RÉSZVÉNYTÁRSASÁG

2020. ÉVI ÉVES BESZÁMOLÓ KIEGÉSZÍTŐ MELLÉKLETE

Budapest, 2021. április 28.


a vállalkozás vezetője (képviselője)



Tartalomjegyzék

I	Általános közzétételek	6
I.1	A vállalkozás bemutatása	6
I.2	A Társaság által alkalmazott számviteli politika meghatározó elemei	8
I.3	A számviteli politika tárgyevi módosításai	9
I.4	A Társaság által alkalmazott értékelési eljárások	9
I.5	A Társaság tevékenységét érintő főbb információk, változások	10
I.6	Az összevont (konszolidált) beszámoló készítési kötelezettség	11
II	Specifikus közzétételek	12
II.1	Mérleghez kapcsolódó kiegészítések	12
II.1.1	Befektetett eszközök	12
II.1.1.1	Immateriális javak állományváltozása	12
II.1.1.2	Vagyonkezelt állami tulajdonú immateriális javak állományváltozása	12
II.1.1.3	Tárgyi eszközök állományváltozása	13
II.1.1.4	Vagyonkezelt állami tulajdonú tárgyi eszközök állományváltozása	13
II.1.1.5	A vagyonkezelt állami tulajdonú vagyon bemutatása	14
II.1.1.6	A befektetett pénzügyi eszközök értékvesztésének bemutatása	18
II.1.1.7	A hátrasorolt eszközök értékének jogcím szerinti bemutatása	18
II.1.2	Forgóeszközök	18
II.1.2.1	A készletek bemutatása	18
II.1.2.2	Követelések bemutatása	19
II.1.2.2.1	Követelések és értékvesztésük bemutatása	19
II.1.2.2.2	Követelések kapcsolt vállalkozással szemben	19
II.1.2.2.3	Költségtérítés összetétele	20
II.1.2.3	Értékpapírok bemutatása	20
II.1.2.3.1	Az értékpapírok értékvesztésének bemutatása	20
II.1.3	Aktív időbeli elhatárolások	21
II.1.4	Saját tőke	21
II.1.4.1	A saját tőke elemeinek alakulása	21
II.1.4.2	A lekötött tartalék jogcím szerinti bemutatása	22
II.1.5	Céltartalékok	22
II.1.5.1	Céltartalék a várható kötelezettségekre	22
II.1.5.2	Kapcsolt vállalkozással szemben fennálló kötelezettségekre képzett céltartalék	22
II.1.5.3	Céltartalék a jövőbeni költségekre	22
II.1.5.4	Egyéb céltartalék	23
II.1.5.4.1	Árfolyamvesztésre képzett céltartalék	23
II.1.6	Kötelezettségek	23
II.1.6.1	Hátrasorolt kötelezettségek bemutatása	23

II.1.6.2	Hosszú lejáratú kötelezettségek bemutatása	23
II.1.6.2.1	Hosszú lejáratú hitelek	23
II.1.6.2.2	Hosszú lejáratú kölcsönök és kötvénytartozások	24
II.1.6.2.3	Vagyonkezelt állami tulajdonú eszközökhöz kapcsolódó kötelezettségek	24
II.1.6.3	Kötelezettségek kapcsoló vállalkozással szemben	25
II.1.7	Passzív időbeli elhatárolások	25
II.1.8	Mérlegen kívüli tételekkel kapcsolatos közzétételek	25
II.1.8.1	Fordulónapig nem folyósított hitelek felvételi és törlesztési üteme	25
II.1.8.2	Fedezeti ügyletek	25
II.1.8.3	Készfizető kezesség- és garanciavállalási szerződések	26
II.1.8.4	Zálogjog és egyéb mérlegen kívüli kötelezettségek bemutatása	26
II.1.8.5	A kötelezettségek között ki nem mutatott környezetvédelmi, helyreállítási kötelezettségek várható összege	26
II.1.8.6	A Társaság mint bérbevevő által kötött, a fordulónapon fennálló operatív lízingszerződések bemutatása	27
II.2	Eredménykimutatáshoz kapcsolódó kiegészítések	28
II.2.1	Értékesítés nettó árbevétele	28
II.2.1.1	Az értékesítés nettó árbevétele főbb tevékenységenkénti megbontásban	28
II.2.1.2	Az exportárbevétel és az import alakulása	28
II.2.2	Igénybe vett szolgáltatások értéke	29
II.2.3	Egyéb bevételek és ráfordítások	29
II.2.3.1	Egyéb bevételek	29
II.2.3.2	Egyéb ráfordítások	30
II.2.4	A pénzügyi eredmény alakulása	31
II.2.4.1	Pénzügyi műveletek bevételei	31
II.2.4.2	Pénzügyi műveletek ráfordításai	31
II.2.5	Kapcsoló vállalkozásokkal szemben elszámolt bevételek	32
II.2.6	A társasági adó számításánál figyelembe vett adóalap módosító tételek	32
II.2.7	Forgalmi költség eljárással készített eredménykimutatás	33
II.2.8	Eredménnyel kapcsolatos egyéb közzétételek	33
II.3	Cash-flow kimutatás	34
II.4	Valós vagyoni, pénzügyi és jövedelmi helyzet bemutatása	36
II.5	Az előző éveket érintő tételek mérlege és eredménykimutatása	37
III	Tájékoztató kiegészítések	38
III.1	Környezetvédelem	38
III.1.1	Környezetvédelmi kötelezettségek	38
III.1.2	A környezetvédelmet közvetlenül szolgáló tárgyi eszközök	39
III.1.3	A veszélyes hulladékok értékének és mennyiségének alakulása	40
III.2	Kutatás, kísérleti fejlesztés költségei	41
III.3	Kapott támogatások	42
III.4	A foglalkoztatott munkavállalók átlagos létszáma, bérköltsége, személyi jellegű kifizetések	43

III.5 A vezető tisztségviselőkkel és a felügyelő bizottság tagjaival kapcsolatos kiegészítések	43
III.5.1 A vezető tisztségviselők és a felügyelő bizottság tagjainak tárgyévi járandósága	43
III.5.2 A vezető tisztségviselőknek és a felügyelő bizottság tagjainak folyósított előlegek, kölcsönök, illetve a nevükben vállalt garanciák bemutatása	44
III.5.3 A Társaság korábbi tisztségviselőivel és felügyelő bizottsági tagjaival szembeni nyugdíjfizetési kötelezettség bemutatása	44
III.6 A Társaság befektetéseinek bemutatása	45
III.7 Mentésített anyavállalat közzétételei	48
III.8 A kapcsolt felekkel folytatott nem szokásos piaci körülmények között megvalósult, lényeges ügyletek bemutatása	48
III.9 Külföldi telephelyek bemutatása	48
III.10 COVID-19	48
IV Éves felügyeleti jelentés – A vasúti közlekedési tevékenységek vasúti társaságon belüli számviteli elkülönítéséről szóló 50/2007. GKM-PM együttes rendelet szerinti közzétételek	49
IV.1 Vasúti pályahálózat működtetés	49
IV.2 Vasúti személyszállítás	59
IV.3 Egyéb tevékenység	65
IV.4 Elkülönítéssel kapcsolatos egyéb közzétételek	72
V Táblázatok jegyzéke	74

I Általános közzétételek

I.1 A vállalkozás bemutatása

A Magyar Köztársaság Közlekedési, Hírközlési és Vízügyi Minisztériuma, mint a Magyar Állam tulajdonosi jogának gyakorlója (Alapító) a tartósan állami tulajdonban maradó vállalkozói vagyongazdálkodásáról és hasznosításáról szóló 1992. évi LIII. törvény, valamint a koncesszióról szóló 1991. évi XVI. törvény rendelkezései alapján 1993. június 30. napján alapította a Magyar Államvasutak Részvénytársaságot (a továbbiakban: MÁV Zrt., vagy Társaság), mint egyszemélyes részvénytársaságot. A MÁV Zrt. átalakulás jogcímén jött létre, feladata a vasúti személyszállítási és áru fuvarozási tevékenység ellátása volt, melyből az áru fuvarozási tevékenységet 2006. január 1-től, a normál nyomközű vasúti pályán végzett személyszállítási tevékenységet 2007. július 1-től, a vontatási tevékenységet és a vontató és a vontatott járművek javítási tevékenységet 2008. január 1-től – a tevékenységek önálló társaságokba szervezésétől – nem végzi. 2008. évtől a Társaság alaptevékenységévé a vasúti pályahálózat működtetése vált. 2015. december 31-ével a MÁV Létesítményüzemeltető és Vasútőr Kft., valamint a MÁV Tervezőintézet Kft. és annak 100%-os leányvállalata, a VITECO Kft. egyesüléssel beolvadt a MÁV Zrt.-be, ezáltal a tevékenységi kör kibővült: az ingatlanok komplex ingatlanüzemeltetését, értékesítését, bérbeadásával történő hasznosítását, a személybiztonsági feladatok ellátását, az ingatlanok és vasúti szerelvények őrzését a Társaság végzi.

A Társaság Alapszabálya tartalmazza a MÁV Zrt. működésére, szervezetére, irányítási rendszerére vonatkozó alapvető rendelkezéseket. A Társaság ügyvezető szerve az Igazgatóság, munkaszervezetét az elnök-vezérigazgató irányítja.

A Társaság cégneve:

MÁV Magyar Államvasutak Zártkörűen Működő Részvénytársaság

A Társaság idegen nyelvű elnevezései:

angolul: MÁV Hungarian State Railways Private Company Limited by Shares

franciául: MÁV Chemins de Fer de l'Etat Hongrois Société Anonyme privée

németül: MÁV Ungarische Staatseisenbahnen Geschlossene Aktiengesellschaft

A Társaság rövidített cégneve:

MÁV Zrt.

Idegen nyelven:

Angolul: MÁV Co

Franciául: MÁV S.A.

Németül: MÁV AG

A Társaság székhelye:

1087 Budapest, Könyves Kálmán krt. 54-60. tel.: +36 1/322-0660

A Társaság internetes honlapja:

www.mavcsoport.hu

A Társaság alapítója:

A Társaság alapítója a Magyar Állam.

Az alapítás időpontja: 1993. június 30.

A Társaság tulajdonosa:

A Társaság 100%-os tulajdonosa a Magyar Állam, a tulajdonosi jogok gyakorlója 2018. június 26-tól a nemzeti vagyon kezeléséért felelős tárca nélküli miniszter.

A Ptk 3:109. § (4) bekezdése alapján a Társaságnál közgyűlés nem működik, a közgyűlés hatáskörébe tartozó ügyekben az Alapító írásban dönt.

Cégjegyzék száma: Cg 01-10-042272

Adószáma: 10856417-2-44

Statisztikai számjele: 10856417-5221-114-01

A Társaság főtevékenysége:

5221 Szárazföldi szállítást kiegészítő szolgáltatás

A Társaság vasúti pályahálózat-működtetést, személyszállítást és egyéb tevékenységet végez. A tevékenységek tartalmát a vasúti tevékenységek számviteli elkülönítési szabályzata határozza meg.

A Társaság az állami vagyon kezelésére vonatkozó szerződés alapján a könyveiben mutatja ki a vagyonkezelésbe vett, állami tulajdonú eszközöket, illetve azok egyéb hosszú lejáratú kötelezettségként kimutatott forrását. A vagyonkezelés kapcsán a MÁV Zrt. olyan vagyongazdálkodási tevékenységet folytat, amelynek célja az állami feladatellátás hatékony biztosítása, a vagyon állagának és értékének megőrzése, védelme, továbbá értékének növelése.

A Társaság képviselőjére jogosult személy:

A Társaság éves beszámolójának aláírására jogosult: dr. Homolya Róbert, lakhelye: 2049 Diósd, Ilona utca 7-9.

A MÁV Zrt. a számvitelről szóló 2000. évi C. törvény (továbbiakban: Sztv.) 150. § (2) bekezdése szerinti könyvviteli szolgáltatás körébe tartozó feladatok irányításával, vezetésével, az éves beszámoló, az összevont (konszolidált) éves beszámoló elkészítésével a MÁV Szolgáltató Központ Zrt.-t bízta meg.

A könyvvizetésért és a beszámolóképzésért felelős személy adatai:

A könyvviteli szolgáltatás körébe tartozó feladatok irányításáért, vezetéséért felelős: Imrik Márta, MÁV Szolgáltató Központ Zrt. általános vezérigazgató-helyettes, gazdasági üzletágvezető, lakhely: 1173 Budapest, Vanília u. 46. regisztrált mérlegképes könyvelő, regisztrációs szám: 123386.

A könyvvizsgálattal kapcsolatos információk:

A Sztv. 155. § (2) bekezdése alapján a MÁV Zrt. köteles könyvvizsgálót megbízni a beszámoló felülvizsgálatára. A Társaság könyvvizsgálatát az Ernst & Young Könyvvizsgáló Kft. végzi.

A könyvvizsgálatért felelős személy: Lelkes Tamás, cím: 1161 Budapest, Baross u. 152. 2., kamarai tagsági igazolvány szám: 007349.

A könyvvizsgáló által a beszámoló könyvvizsgálatáért 13 M Ft, az egyéb bizonyosságot nyújtó szolgáltatásokért 11 M Ft került felszámításra.

A Társaság alaptőkéje:

A Társaság alaptőkéje 2020. december 31-én 36.000.000.000 Ft, ami 3.600.000 db 10.000 Ft névértékű törzsrészvényből áll.

1.2 A Társaság által alkalmazott számviteli politika meghatározó elemei

A beszámoló összeállításánál alkalmazott szabályrendszer főbb jellemzői

A könyvvezetés és a beszámoló pénzneme a magyar forint (HUF), nyelve magyar.

A Társaságnál az üzleti év megegyezik a naptári évvel, az éves beszámoló fordulónapja december 31-e.

Az éves beszámoló a pénzbani adatokat millió Ft-ban (M Ft) tartalmazza.

A mérlegkészítés időpontja 2021. február 16.

A MÁV Zrt. mérlegében kimutatásra kerülnek az MNV Zrt.-vel megkötött vagyonekezelési szerződés alapján vagyonekezelésbe vett, az állami vagyon részét képező eszközök.

A Társaság a Sztv. 1. melléklet szerinti „A” típusú mérleget állít össze. Tevékenységének sajátos jellegére, továbbá a vagyonekezelte állami tulajdonú eszközök súlyára való tekintettel a Sztv. szerinti mérlegsémát az egyes mérlegtételeken belül a vagyonekezelte állami tulajdonú eszközök és kötelezettségek értékét mutató részletező sorokkal bővíti.

A Társaság a felmerült költségeket költségnemek szerint tartja nyilván az 5-ös számlaosztályban.

A Társaság az alapítás-átszervezés és a kísérleti fejlesztés költségeit a jogszabályi feltételek teljesülése esetén minden esetben aktiválja.

A Társaság a készletek állományáról – az élőnövények készleteit kivéve – folyamatos mennyiségi és értékbeni nyilvántartást vezet.

A Társaság a befektetett eszközök Sztv.-ben meghatározott köre tekintetében él a Sztv. 33. § (2) bekezdésében biztosított lehetőséggel, ezért a Sztv. 41. § (4) bekezdése szerint egyéb céltartalékot képez. A Társaság a forgóeszközök tekintetében nem él a Sztv. 33. § (2) bekezdésében biztosított lehetőséggel.

A Társaság az egy adott jogcímen elszámolt bevételeket, ráfordításokat (költségeket) minden esetben kivételes nagyságúnak minősíti, és azokat a kiegészítő mellékletben jogcímenként bemutatja, amennyiben azok összege eléri a 10 millió Ft-ot, és jellegüket tekintve a következő jogcímű eseményekből származnak:

- apportba adás (vagyoni hozzájárulás teljesítése),
- térítés nélküli átadás / átvétel,
- ajándék, hagyaték,
- jogutód nélküli megszűnés,
- jogutódlással történő megszűnés (átalakulás, egyesülés, szétválás),
- tőke kivonás útján megvalósuló jegyzett tőke leszállítás,
- követelés elengedés,
- kötelezettség átvállalás,
- tartozásátvállalás,
- kötelezettség elengedés,
- végleges pénzeszköz átvétel,
- végleges pénzeszköz átadás,
- térítés nélküli szolgáltatásnyújtás,
- térítés nélküli szolgáltatás igénybe vétel,
- kapott működési támogatás,
- kapott fejlesztési támogatás,

- bármely jogcímen adott támogatás,
- a kiegészítő melléklet II.2.3. pontjában bemutatott, a fentiekben nem részletezett egyéb bevételek és egyéb ráfordítások között elszámolt jogcímek.

A Társaság az éves beszámolója kiegészítő mellékletében a Sztv. 3. melléklet szerinti forgalmi költség eljárással készített eredménykimutatást is közzétesz.

Vagyonrendezéssel kapcsolatos speciális szabályok

Az állami vagyonról szóló 2007. évi CVI. törvény (továbbiakban: Vagyontv.) 69/A. § (4) bekezdése és a vonatkozó szerződés alapján a tőketartalékkal szemben kerül elszámolásra a vagyonrendezés során a Társaság tulajdonába kerülő vagyonelemek állományba vétele, valamint az állami tulajdonba kerülő vagyonelemek könyvekből történő kivezetése (ideértve a kapcsolódó halasztott bevétel kivezetését is).

Vasúti tevékenységek vasúti társaságon belüli számviteli elkülönítésével kapcsolatos főbb szabályok

A Társaság a vasúti közlekedésről szóló 2005. évi CLXXXIII. törvényben (továbbiakban: Vtv.), illetve azzal összefüggésben a hatályos, a vasúti tevékenységek vasúti társaságon belüli számviteli elkülönítése tárgyú 50/2007. (IV. 26.) GKM-PM együttes rendeletben (továbbiakban: Rendelet) foglaltak értelmében az éves beszámoló kiegészítő mellékletének részeként éves felügyeleti jelentést (lásd: IV. pont) tesz közzé a Társaság által végzett elkülönítendő tevékenységekre vonatkozóan.

A vasúti tevékenységek számviteli elkülönítése vasúti pályahálózat működtetésre, vasúti személyszállításra és egyéb tevékenységekre történik.

1.3 A számviteli politika tárgyévi módosításai

A Társaság 2020-ban új számviteli politikát (és ennek keretében új értékelési szabályzatot) fogadott el (64/2020. (V.01. MÁV Ért. 13.) EVIG sz. utasítás, illetve 65/2020. (V. 01. MÁV Ért. 13.) EVIG sz. utasítás), melynek rendelkezéseit első alkalommal a 2020. január 1-jén kezdődő üzleti évben alkalmazta, azonban az alkalmazott értékelési előírások vonatkozásában jelentős változás nem volt, ezért az új szabályzatok alkalmazásának nincs jelentős hatásuk a Társaság vagyoni, pénzügyi helyzetére és eredményére.

A számviteli politika 2021. évi módosítása értelmében a Társaság 2020. évtől céltartalékot nem képez az EU-s források felhasználásával történt fejlesztések, rekonstrukciók, illetve átfogó felújítások során létrehozott, magasabb szolgáltatási színvonalat biztosító eszközök időszakonként ismétlődő, műszaki igény alapján meghatározott karbantartási költségeinek időarányos részére. A 2019. december 31-én állományban lévő céltartalékot a MÁV Zrt. a vonatkozó karbantartási munkák elvégzéséhez kapcsolódó költségek felmerülésének időszakában oldja fel.

1.4 A Társaság által alkalmazott értékelési eljárások

A Társaság a külföldi pénzürtékre szóló eszközök és kötelezettségek állományba vételekor az összegek forintra történő átváltásánál a Magyar Nemzeti Bank hivatalos devizaárfolyamát alkalmazza azzal, hogy a külföldi pénzürtékre szóló követelések, illetve kötelezettségek forintértékének meghatározására a Társaság a számviteli politikájában választotta az általános

forgalmi adóról szóló törvénynek az adóalap forintban történő megállapítására vonatkozó előírásai szerinti árfolyam alkalmazását.

A Társaság a pénzügyi instrumentumoknál nem alkalmazza a Sztv. 59/A-F. §-a szerinti valós értéken történő értékelést.

Az immateriális javak és a tárgyi eszközök terv szerinti értékcsökkenésének elszámolása a várható hasznos élettartam alapján, lineáris módszerrel, naptári napra meghatározva, havi gyakorisággal történik.

A 200 ezer Ft egyedi beszerzési, előállítási érték alatti vagyoni értékű jogok, szellemi termékek, tárgyi eszközök bekerülési értéke a használatbavételkor értékcsökkenési leírásként egy összegben elszámolásra kerül.

A Társaság nem él a Sztv. 57. § (3) bekezdése szerinti piaci értéken történő értékelés lehetőségével, értékhelyesbítést nem számol el.

A Társaság a raktári készleteket és az azokban bekövetkezett változásokat súlyozott átlagáron számolja el.

A Társaság a készletekre elszámolandó értékvesztés összegét egyedi értékeléssel, illetve a várható kiforgási idő vagy a piaci ár figyelembevételével határozza meg.

A Társaság a követelésekre elszámolandó értékvesztés összegét főszabály szerint átlagos korosítás alapján, a jogszabályi előírások figyelembevételével határozza meg.

A Társaság a deviza- és valutakészletek csökkenését a deviza, valuta csúsztatott átlagárfolyamán számolja el.

I.5 A Társaság tevékenységét érintő főbb információk, változások

2015. december 21-én a Magyar Állam és a MÁV Zrt. pályaműködtetési szerződést kötött a vasúti pályahálózat működtetésére a 2016-2025. közötti időszakra vonatkozóan. A szerződés alapján a pályavasút működtetési költségeinek finanszírozása hosszútávon biztosítottá vált.

A 2019/2020. évi hálózat-hozzáférési díjszámítás során a VIF/51613-1/2018-ITM minisztériumi nyilatkozat alapján 103.308 M Ft állami költségtérítés került figyelembe vételre, így Társaságunk a 2020. évi eredeti üzleti tervben is ezt a költségtérítési igényt szerepeltette. A Társaság a módosított üzleti tervében a pandémiás helyzetre vonatkozóan 5.171 M Ft, a bérmegállapodás miatt 11.585 M Ft, továbbá a pandémiához kapcsolódóan informatikai eszköz beszerzési igény miatt 119 M Ft többlet költségtérítési igényt szerepeltetett. A 2020. évi módosított üzleti terv szerinti 120.183 M Ft költségtérítési igény 87.183 M Ft üzemeltetési költségtérítést és 33.000 M Ft felújítási költségtérítést tartalmazott. A végleges megoszlás az üzleti tervtől eltérően 93.684 M Ft üzemeltetési költségtérítést és 26.499 M Ft felújítási költségtérítést tartalmazott.

Magyarország 2020. évi központi költségvetéséről szóló 2019. évi LXXI. törvény (költségvetési törvény) a vasúti pályahálózat működtetésének költségtérítése a tevékenységhez kapcsolódó indokolt költségek fedezetére 106.104 M Ft-ot biztosított, melyből a MÁV Zrt. 99.050,9 M Ft-tal részesült. A tárgyévi összeg mellett a költségvetési törvény rendelkezett 7.829,5 M Ft 2017. évre elismert költségtérítésről is. A költségvetési törvényben rögzített összegű költségtérítés folyósítását biztosító 2020. évi éves költségtérítési záradék 2019. december 23-án került aláírásra.

Az Üzleti tervben rögzített költségtérítés biztosításához, valamint a Társaság likviditási stabilitásának megőrzéséhez a 2020. év során a költségvetési törvényt módosító rendeletek

alapján, a költségtérítési záradék módosítása mellett három ütemben történt többlet költségtérítés folyósítása:

- az I. ütem szerint a 2018. évi észszerű nyereség és költséghatékonyságot ösztönző kiegészítő juttatás (4.185 M Ft) augusztusban,
- a II. ütemben a 2019-es költségtérítési többletigény és észszerű nyereség (9.035 M Ft) valamint a bérfejlesztési többletforrás (11.585 M Ft) októberben,
- a III. ütem szerint a 2020. évi várható többlet költségtérítési igény (13.242 M Ft) és a pandémia miatti többletigény (4.135 M Ft), valamint a 2020. évi észszerű nyereség előleg (3.908 M Ft) decemberben.

A kormányzati törekvéseknek megfelelően, 2020. december végén folyósításra került az 1912/2020. (XII.16.) Korm. határozat alapján 20.000 M Ft a vasúthálózat fejlesztésére, mely forrásból célzottan a 120a vasútvonal egy szakasza újul meg.

A 2021. évi központi költségvetésről szóló XC. törvényt az Országgyűlés 2020. július 3-án fogadta el. Eszerint a vasúti pályahálózat működtetésének támogatása 127.000 M Ft. A 2021. január 27-én aláírt, 2021. évre vonatkozó költségtérítési záradék alapján ebből a MÁV Zrt. 117.992 M Ft-tal részesül, melynek folyósítása 2021. február 17-én elkezdődött.

A VOLÁNBUSZ Zrt. MÁV-csoportba történő integrációja, a vasúti és autóbuszos személyszállítási közszolgáltatások összehangolása céljából, az integráció első lépéseként – az egyes állami tulajdonban álló gazdasági társaságok felett az államot megillető tulajdonosi jogok és kötelezettségek összességét gyakorló személyek kijelöléséről szóló 1/2018. (VI. 25.) NVTNM rendelet módosításával – 2020. július 15-től a MÁV Zrt. lett a VOLÁNBUSZ Zrt. tulajdonosi joggyakorlója.

2020. december 29-én a nemzeti vagyon kezeléséért felelős tárca nélküli miniszter a 39/2020. (XII. 29.) számon kiadott részvényesi határozatával elrendelte a MÁV Zrt. alaptőkéjének felemelését a VOLÁNBUSZ Zrt. 100%-os állami részvényecsomagjának és a VOLÁN Buszpark Kft. 98,97 %-os üzletrészenek nem pénzbeli vagyoni hozzájárulásként történő rendelkezésre bocsátásával oly módon, hogy a tőkeemelés eredményeként a Társaság új alaptőkéje 36.000 M Ft összegű lesz, az új törzsrészvények névértékének és kibocsátási értékének különbözete, 99.938 M Ft a tőketartalék javára kerül elszámolásra. A tőkeemelés eredményeként a MÁV Zrt. saját tőkéje mindösszesen 110.938 M Ft-tal kerül megemelésre.

A tőkeemelés teljesítésére a VOLÁN Buszpark Kft. üzletrésze vonatkozásában 2020. december 31-én került sor, míg a VOLÁNBUSZ Zrt. részvényecsomagja 2021. január 7-én került a MÁV Zrt. részére átruházásra. A tőkeemelést a cégbíróság 2021. január 6-án jegyezte be, a változás időpontja a cégbírósági végzés szerint 2020. december 29.

1.6 Az összevont (konszolidált) beszámoló készítési kötelezettség

A Sztv. 10. § (1) alapján a MÁV Zrt. összevont (konszolidált) éves beszámoló és összevont (konszolidált) üzleti jelentés készítésére kötelezett vállalkozó, mivel a Sztv. 3. § (2) bekezdésének 1. pontja értelmében anyavállalatnak minősül, és sem a 116. §, sem a 117. § alapján nem mentesül az összevont beszámoló készítési kötelezettség alól.

A Sztv. 116. § alapján mentesíthető anyavállalatokat a MÁV Zrt. mentesíti az összevont (konszolidált) éves beszámoló és összevont (konszolidált) üzleti jelentés készítése alól.

II Specifikus közzétételek

II.1 Mérleghez kapcsolódó kiegészítések

II.1.1 Befektetett eszközök

II.1.1.1 Immateriális javak állományváltozása

Az immateriális javak értékének alakulását a következő táblázat tartalmazza:

adatok M Ft-ban

Sorszám	MEGNEVEZÉS	Alapítás-átszervezés aktivált értéke	Kísérleti fejlesztés aktivált értéke	Vagyoni értékű jogok	Szellemi termékek	Üzleti vagy cégérték	Immateriális javakra adott előlegek	Összesen
1	Bruttó érték nyitó állománya	0	135	12 272	17 450	0	181	30 038
2	Beszerezés-felújítás, adott előleg (+)		0	107	1 251		-129	1 229
3	Bruttó érték záró állománya	0	135	12 379	18 701	0	52	31 267
4	Értékesítés nyitó állománya	0	1	8 247	14 679	0	0	22 927
5	Tárgyévi terv szerinti leírás (+)		0	1 495	626		0	2 121
6	Értékesítés záró állománya	0	1	9 742	15 305	0	0	25 048
7	Nyitó állomány nettó értéke	0	134	4 025	2 771	0	181	7 111
8	Záró állomány nettó értéke	0	134	2 637	3 396	0	52	6 219

1. Táblázat: Immateriális javak állományának tárgyévi változásai

II.1.1.2 Vagyonkezelt állami tulajdonú immateriális javak állományváltozása

A vagyonkezelt immateriális javak értékének alakulását a következő táblázat tartalmazza:

adatok M Ft-ban

Sorszám	MEGNEVEZÉS	Alapítás-átszervezés aktivált értéke	Kísérleti fejlesztés aktivált értéke	Vagyoni értékű jogok	Szellemi termékek	Üzleti vagy cégérték	Immateriális javakra adott előlegek	Összesen
1	Bruttó érték nyitó állománya	0	0	2 983	0	0	0	2 983
2	Növekedés (+)			0				0
3	Csökkenés (-)			0				0
4	Bruttó érték záró állománya	0	0	2 983	0	0	0	2 983
5	Értékesítés nyitó állománya	0	0	1 649	0	0	0	1 649
6	Tárgyévi terv szerinti leírás (+)			448				448
7	Értékesítés záró állománya	0	0	2 097	0	0	0	2 097
8	Nyitó állomány nettó értéke	0	0	1 334	0	0	0	1 334
9	Záró állomány nettó értéke	0	0	886	0	0	0	886

2. Táblázat: Vagyonkezelt állami tulajdonú immateriális javak állományának tárgyévi változásai

II.1.1.3 Tárgyi eszközök állományváltozása

A tárgyi eszközök értékének alakulását a következő táblázat mutatja be:

adatok M Ft-ban

Sorszám	MEGNEVEZÉS	Ingtatlanok és a kapcsolódó vagyoni értékű jogok	Műszaki berendezések, gépek, járművek	Egyéb berendezések, felszerelések, járművek	Tenyészállatok	Beruházások, felújítások	Beruházásokra adott előlegek	Összesen
1	Bruttó érték nyitó állománya	1 294 618	405 806	819	0	21 570	3 043	1 725 856
2	Beszerzés-felújítás, adott előleg (+)					244 041	60 875	304 916
3	Leltári többlet (+)	71	21					92
4	NIF Zrt / NISZ Zrt által lebonyolított beruházások vagyonezelésbe vétele	177 815	21 632			-199 447		0
5	Vagyonkezelésbe vétel (+)	3 441	76					3 517
6	Vagyonrendezés miatti növekedés (+)	191						191
7	Értékesítés (-)	-2 912	-7					-2 919
8	Térítés nélküli átadás (-)					-91		-91
9	Selejtezés, részelejtezés (-)	-3 657	-1 507	-29				-5 193
10	Hiány (-)	-940	-23	-2		-5		-970
11	Vagyonrendezés miatti csökkenés (-)	-4 186						-4 186
12	Vagyonkezelőjog visszaszára (-)	-203						-203
13	Üzembe helyezés (+/-)	26 463	5 028	44		-31 535		0
14	Átsorolás (megbontás, összevetés, előleg beszámítása) (+/-)	-20	20			-118		-118
15	Bruttó érték záró állománya	1 490 681	431 046	832	0	34 415	63 918	2 020 892
16	Értékesítés nyitó állománya	505 073	220 822	770	0	667	0	727 332
17	Tárgyévi terv szerinti leírás (+)	65 096	20 982	47				86 125
18	Tárgyévi terven felüli leírás (+)	1 132	55			45		1 232
19	Terven felüli és visszairása (-)	-11						-11
20	Értékesítés (-)	-752	-7					-759
21	Selejtezés, részelejtezés (-)	-3 428	-1 506	-29				-4 963
22	Hiány (-)	-715	-20	-2				-737
23	Vagyonrendezés miatti csökkenés (-)	-1 391						-1 391
24	Vagyonkezelőjog visszaszára (-)	-22						-22
25	Átsorolás (megbontás, összevetés) (+/-)	-8	8					0
26	Értékesítés záró állománya	564 974	240 334	786	0	712	0	806 806
27	Nyitó állomány nettó értéke	789 545	184 984	49	0	20 903	3 043	998 524
28	Záró állomány nettó értéke	925 707	190 712	46	0	33 703	63 918	1 214 086

3. Táblázat: Tárgyi eszközök állományának tárgyévi változásai

A MÁV Zrt. ingatlanai egy részének tulajdoni helyzete a Társaság alapítása óta rendezetlen a Társaság és a Magyar Állam között. A Vagyontv. 2013. június 28. napjától hatályos módosítása alapján az ingatlanrendezés várhatóan nem jár vagyonevesztéssel a Társaságra nézve.

Tárgyévben a NIF Zrt. által bonyolított beruházásokból létrejött tárgyi eszközök jogi és pénzügyi átvételére 199.447 M Ft összegben került sor. A NIF Zrt. adatszolgáltatása alapján a NIF Zrt. által már műszakilag átadott, de a Társaság részéről még jogilag és pénzügyileg át nem vett eszközök bruttó értéke 2020. december 31-én 195.386 M Ft. Ezen eszközök esetében a Vtv. rendelkezései alapján a műszaki átadás-átvételtől számítva hat hónap áll rendelkezésre a NIF Zrt. részéről az elszámolási kimutatás elkészítésére, ezt követően válik majd lehetővé az eszközök jogi és pénzügyi átvétele a 2021-es pénzügyi évben.

II.1.1.4 Vagyonkezelt állami tulajdonú tárgyi eszközök állományváltozása

adatok M Ft-ban

Sorszám	MEGNEVEZÉS	Ingtatlanok és a kapcsolódó vagyoni értékű jogok	Műszaki berendezések, gépek, járművek	Egyéb berendezések, felszerelések, járművek	Tenyészállatok	Beruházások, felújítások	Összesen
1	Bruttó érték nyitó állománya	1 223 758	235 628	23	0	18 592	1 478 001
2	Beszerzés-felújítás (+)					239 825	239 825
3	Leltári többlet (+)	37	13				50
4	NIF Zrt / NISZ Zrt által lebonyolított beruházások vagyonezelésbe vétele	177 815	21 632			-199 447	0
5	Vagyonkezelésbe vétel (+)	3 442	75				3 517
6	Selejtezés, részelejtezés (-)	-3 564	-1 239				-4 803
7	Hiány (-)	-784	-17		-1		-802
8	Vagyonkezelőjog visszaszára (-)	-203					-203
9	Üzembe helyezés (+/-)	25 676	2 091			-27 767	0
10	Bruttó érték záró állománya	1 426 177	258 183	22	0	31 203	1 715 585
11	Értékesítés nyitó állománya	486 256	133 805	23	0	649	620 733
12	Tárgyévi terv szerinti leírás (+)	64 141	14 413				78 554
13	Tárgyévi terven felüli leírás (+)	1 009	55			37	1 101
14	Terven felüli és visszairása (-)	-6					-6
15	Selejtezés, részelejtezés (-)	-3 340	-1 238				-4 578
16	Hiány (-)	-642	-13		-1		-656
17	Vagyonkezelőjog visszaszára (-)	-22					-22
18	Értékesítés záró állománya	547 396	147 022	22	0	686	695 126
19	Nyitó állomány nettó értéke	737 502	101 823	0	0	17 943	857 268
20	Záró állomány nettó értéke	878 781	111 161	0	0	30 517	1 020 459

4. Táblázat: Vagyonkezelt állami tulajdonú tárgyi eszközök tárgyévi változásai

adatok M Ft-ban

Fő kategória	Bruttó érték	Nettó érték
Földterületek	24 553	24 553
Épületek	58 928	53 217
Építmények	1 342 696	801 011
Gépek, berendezések, járművek	258 205	111 161
Immateriális javak	2 983	886
Befejezetlen beruházás	31 203	30 517
Mindösszesen	1 718 568	1 021 345

5. Táblázat: A vagyonkezelte állami tulajdonú eszközök fő kategória szerinti bontásban

adatok M Ft-ban

Fő kategória	Bruttó érték	Nettó érték
Földterületek	4 868	4 868
Épületek	29 688	23 675
Építmények	16 160	7 506
Gépek, berendezések, járművek	49 511	19 607
Immateriális javak	28 018	5 263
Befejezetlen beruházás	3 192	3 166
Mindösszesen	131 437	64 085

6. Táblázat: A pályaműködtetéshez szükséges MÁV Zrt. tulajdonú eszközök fő kategóriánként

II.1.1.5 A vagyonkezelte állami tulajdonú vagyon bemutatása

Az állami tulajdonú és a Társaság vagyonkezelésében álló eszközök a MÁV Zrt. könyveiben elkülönítetten kerülnek nyilvántartásra.

Az alábbi táblázatok szemléltetik a vagyonkezelte állami tulajdonú eszközök és azok forrásának kumulált alakulását.

adatok M Ft-ban

Megnevezés	2019. év	2020. év	Változás
Immateriális javak összesen	1 334	886	-448
Földterületek összesen	24 356	24 553	197
Épületek összesen	45 919	53 217	7 298
Építmények összesen	666 925	800 755	133 830
Ingatlanokhoz kapcsolódó vagyoni értékű jogok	301	256	-45
Gépek, berendezések, járművek összesen	101 823	111 161	9 338
Vagyonkezelt eszközt érintő befejezetlen beruházások	17 943	30 517	12 574
Vagyonkezelt áll. tulajdonú immateriális javak és tárgyi eszközök összesen:	858 602	1 021 345	162 743
Vagyonkezelt állami tulajdonú (visszanyereményi) anyagok	1 995	2 247	252
Vagyonkezelt állami tulajdonú késztermék, befejezetlen termelés	246	172	-74
Vagyonkezelt állami tulajdonú készletek összesen:	2 241	2 419	178
Vagyonkezelt állami tulajdonú eszközök összesen:	860 843	1 023 764	162 921
Vagyonkezelési szerződéskötés kori nyitó hosszú lejáratú kötelezettség 2001. szeptember 30-án:	275 578	275 578	0
NIF Zrt. által lebonyolított beruházások vagyonkezelésbe vétele	639 402	838 849	199 447
<i>ebből - Állami és Európai Unió forrásból</i>	<i>636 918</i>	<i>836 315</i>	<i>199 397</i>
- Saját forrásból	1 645	1 645	0
- Egyéb (önkormányzati) forrásból	299	299	0
- NIF által biztosított forrásból	540	590	50
Vagyonkezelésbe vétel	15 663	19 179	3 516
Vagyonrendezés miatti vagyonkezelésbe vétel	56 946	56 946	0
Felújítási költségtérítésből és annak maradványából végzett beruházás, felújítás	156 103	179 865	23 762
Egyéb költségvetési/Önkormányzati/Európai Unió támogatásból végzett beruházás-felújítás	185 523	201 995	16 472
Saját forrású beszerzés	153 737	153 737	0
Idegen felektől kapott pénzeszközből megvalósított beruh.	7 535	7 535	0
Többletként felelt állami tulajdonú eszközök	2 129	2 179	50
Vagyonkezelt áll. tul. készlet felhasználása vagyonkezelt állami tulajdonú tárgyi eszközökhöz	1 724	1 868	144
Vagyonkezelt áll. tulajdonú immateriális javak és tárgyi eszköz növekedésének eredete összesen:	1 218 761	1 462 152	243 391
Visszanyereményi anyag tárgyévi növekedése	4 972	5 401	429
Vagyonkezelt állami tulajdonú készletek növekedésének eredete összesen:	4 972	5 401	429
Vagyonkezelt áll. tulajdonú eszközök növekedésének eredete összesen:	1 223 733	1 467 554	243 821
Terv szerinti értékcsökkenés	522 674	601 676	79 002
Terven felüli értékcsökkenés és visszairás	74 079	75 174	1 095
Értékesítés	57	57	0
Selejtezés	17 678	17 903	225
Hiány	2 457	2 603	146
Megsemmisülés	4	4	0
Térítés nélküli átadás	1 656	1 656	0
MÁV Zrt.-nek átadott állami tulajdonú eszközök nettó értéke	1 819	1 819	0
Vagyonkezelt állami tulajdonú földek vagyonrendezése	8 970	8 970	0
Vagyonkezelői jog visszaadása	6 341	6 523	182
Vagyonkezelt áll. tulajdonú immateriális javak és tárgyi eszközök csökkenésének eredete összesen:	635 736	716 385	80 649
Vagyonkezelt állami tulajdonú készlet felhasználása	1 809	1 947	138
Vagyonkezelt állami tulajdonú készlet értékesítése	678	769	91
Vagyonkezelt állami tulajdonú készlet selejtezése	71	74	3
Vagyonkezelt állami tulajdonú készlet értékvesztése	175	193	18
Vagyonkezelt áll. tulajdonú készletek csökkenésének eredete összesen:	2 733	2 983	250
Vagyonkezelt áll. tulajdonú eszközök csökkenésének eredete összesen:	638 469	719 368	80 899
Vagyonkezelt áll. tulajdonú eszközök forrása összesen:	860 843	1 023 764	162 921

7. Táblázat: Vagyonkezelt állami tulajdonú eszközök és azok mérleg szerinti forrásai

A vagyongekezelte állami tulajdonú eszközök tárgyévi és bázisévi változásának részletezését a következő táblázatban mutatjuk be:

adatok M Ft-ban

Vagyongekezelte áll. tulajdonú vagyon változásai	2019. év	2020. év	Változás
Vagyongekezelte áll. tulajdonú eszközök nyitó nettó értéke	892 008	860 843	-31 165
NIF Zrt. által lebonyolított beruházások vagyongekezelésbe vétele	0	199 447	199 447
<i>ebből - Állami és Európai Unió forrásból</i>	0	199 397	199 397
<i>- NIF által biztosított forrásból</i>	0	50	50
Felújítási költségterítésből végzett kincstári forrású beruházás-felújítás	22 090	23 762	1 672
Egyéb vagyongekezelésbe vétel	574	3 516	2 942
Költségvetési juttatásból beszerzett vagyongekezelte áll. tulajdonú eszközök	3 985	16 472	12 487
Külső féltől fejlesztésre kapott pénzeszközből megvalósított kincstári beruházás-felújítás	19	0	-19
Vissznereményi anyag (állami) felhasználása vagyongekezelte eszközöz	52	144	92
Többletként fellelt vagyongekezelte áll. tulajdonú eszközök	39	50	11
Vagyongekezelte áll. tulajdonú immateriális javak és tárgyi eszközök növekedése összesen	26 759	243 391	216 632
Vissznereményi anyag tárgyévi növekedése	305	429	124
Vagyongekezelte áll. tulajdonú készletek növekedése összesen	305	429	124
Vagyongekezelte áll. tulajdonú eszközök növekedése összesen	27 064	243 820	216 756
Eszközök tárgyévi terv szerinti értékcsökkenése	-54 774	-79 002	-24 228
Targyévi terven felüli értékcsökkenés és visszairás	-3 017	-1 095	1 922
Selejtezés	-31	-225	-194
Hiány, megsemmisítés	-4	-146	-142
Vagyongekezelte vagyon kezelői jogának visszaadása	-9	-182	-173
Vagyongekezelte áll. tulajdonú immateriális javak és tárgyi eszközök csökkenése összesen	-57 835	-80 650	-22 815
Vissznereményi anyag (állami) tárgyévi felhasználása	-7	-138	-131
Vissznereményi anyag (állami) tárgyévi értékesítése	-387	-91	296
Vagyongekezelte állami tulajdonú készlet selejtezése	0	-3	-3
Vagyongekezelte állami tulajdonú készlet értékvesztése	0	-18	-18
Vagyongekezelte áll. tulajdonú készletek csökkenése összesen	-394	-250	144
Vagyongekezelte áll. tulajdonú eszközök csökkenése összesen	-58 230	-80 900	-22 670
Vagyongekezelte áll. tulajdonú eszközök záró nettó értéke	860 843	1 023 764	162 921

8. Táblázat: A vagyongekezelte állami tulajdonú vagyon tárgyévi és bázisévi változásai

A beruházási célú költségvetési támogatások felhasználását a következő táblázat tartalmazza:

adatok M Ft-ban

Vagyonkezelt áll. tulajdonú eszközök felújításához, beruházásához kapott támogatások felhasználása			
Támogatás jogcíme	2019.	2020.	változás
Felújítási költségterítés felhasználása vagyonkezelt áll. tulajdonú eszközökhöz kapcsolódóan	21 221	24 198	2 977
ebből - Eszközök felújításra	20 996	23 327	2 331
Eszközök előlegére	160	850	690
Készletek értéknövelő tevékenységéhez	64	20	-44
Költségterítés maradvány felhasználása	1 546	-3	-1 549
IKOP támogatás "MÁV Zrt Közlekedésbiztonság projektjei", (IKOP, hazai hányad 15%)	169	-7	-176
IKOP támogatás a "MÁV Zrt Állomásfejlesztési és integrált ügyfélszolgálat fejlesztési program 26 helyszínen" megvalósításához (IKOP, hazai hányad 15%)	23	0	-23
Keleti Pályaudvar rekonstrukció elők. Áll.-15%	0	-6	-6
Nyugati Pályaudvar rekonstrukció elők. Áll.-15%	4	1	-3
Soroksári nyomvonal korrekció SG370001 (100% Állami)	985	3	-982
Kiskörei közút-vasúti Tisza híd felújít ZE170001	20	0	-20
Kenderes felvételi épület felújítás ZV370027	471	0	-471
"MÁV Zrt Állomásfejlesztési és integrált ügyfélszolgálat fejlesztési program 26 helyszínen" megvalósításához (CKTM, KAB funkció 100%)	10	0	-10
Budapest-Belgrád Régészet ZL680004	73	92	19
Kisvasutak ZV560001	307	169	-138
Kaposvár Tüskevári csomópont fejlesztése hazai hányad 12%	8	8	0
Budapest-Belgrád Független mérnök ZL680002	458	204	-254
TEB beruházások ZV980003	232	190	-42
Kalocsa útátjáró 38188-4	19	0	-19
PAKS 2. ZV990001	2 674	2 113	-561
Budapest-Belgrád Kivitelezés Önerő 15% Z1000303	0	73 545	73 545
Kisvasutak II. ütem Z1000408	0	206	206
Budapest-Belgrád NoBo/DeBo (Egyéb tevékenység) Z1000302	0	175	175
Költségvetéstől kapott támogatások felhasználása összesen:	28 218	100 890	72 672
IKOP támogatás a "MÁV Zrt Közlekedésbiztonság projektjei" megvalósításához (IKOP, KA 85%)	955	-39	-994
IKOP támogatás a "MÁV Zrt Állomásfejlesztési és integrált ügyfélszolgálat fejlesztési program 26 helyszínen" megvalósításához (IKOP, KA 85%)	128	0	-128
Keleti Pályaudvar rekonstrukció elők. EU-85%	0	-34	-34
Nyugati Pályaudvar rekonstrukció elők. EU-85%	20	6	-14
Kaposvár Tüskevári csomópont fejlesztése EU hányad 88%	57	58	1
EU támogatások felhasználása összesen:	1 160	-9	-1 169
Vagyonkezelt áll. tulajdonú eszközök felújításához kapott támogatások felhasználása összesen	29 378	100 882	71 504
MÁV Zrt. tulajdonú eszközök felújításához, beruházásához kapott támogatások felhasználása			
Támogatás jogcíme	2019.	2020.	változás
Felújítási költségterítés felhasználása MÁV tulajdonú eszközökre	426	2 743	2 317
Felújítási költségterítés felhasználása MÁV tulajdonú eszközök előlegére	-152	0	152
Költségterítés maradvány felhasználása	27	3	-24
Kisvasutak ZV560001	163	369	206
INKA 2 (IKOP állami hányad 15%)	48	46	-2
INEA RFC 7 PSA INEA/CEF/TRAN/M2016/PSARFC07	12	0	-12
GINOP (Integrált Intelligens Vasút Felügyeleti Rendsz. Fejl) GINOP-2.2.1-15-2017-00098	78	-15	-93
Rákosrendező ingatlanhasznosítási projekt KTMF/1956/5/2019 (100% Állami)	1	0	-1
TEB beruházások ZV980003	0	50	50
Önkalibráló kerékkerhelés-mérő hál kutat 2018-1.1.2-KFI-2018-00148 AL-CKTM	0	5	5
Költségvetéstől kapott támogatások felhasználása összesen:	604	3 201	2 597
INKA 2 (IKOP EU hányad 85%)	272	263	-9
EU támogatások felhasználása összesen:	272	263	-9
MÁV Zrt. tulajdonú eszközök felújításához, beruházásához kapott támogatások felhasználása összesen	876	3 464	2 588

9. Táblázat: A beruházási célú támogatások felhasználása

II.1.1.6 A befektetett pénzügyi eszközök értékvesztésének bemutatása

adatok M Ft-ban

Megnevezés	Értékvesztés				
	Nyitó értéke	Tárgyévi növekedése	Tárgyévi csökkenése	Tárgyévi visszairása	Záró értéke
Tartós részesedés kapcsolt vállalkozásban	5 553	1 900	0	0	7 453
Tartósan adott kölcsön kapcsolt vállalkozásban	0	0	0	0	0
Tartós jelentős tulajdoni részesedés	182	0	0	0	182
Tartósan adott kölcsön jelentős tulajdoni részesedési viszonyban álló vállalkozásban	0	0	0	0	0
Egyéb tartós részesedés	0	0	0	0	0
Tartósan adott kölcsön egyéb részesedési viszonyban álló vállalkozásban	0	0	0	0	0
Egyéb tartósan adott kölcsön	552	0		37	515
Tartós hitelviszonyt megtestesítő értékpapír	0	0	0	0	0
Összesen:	6 287	1 900	0	37	8 150

10. Táblázat: A befektetett pénzügyi eszközök értékvesztése

II.1.1.7 A hátrasorolt eszközök értékének jogcím szerinti bemutatása

A MÁV Zrt.-ben 2020-ban hátrasorolt eszköz nem volt.

II.1.2 Forgóeszközök

II.1.2.1 A készletek bemutatása

adatok M Ft-ban

Készlet	Anyagok	Befejezetlen termelés és félkésztermékek	Növekedék-, hízó- és egyéb állatok	Késztermékek	Áruk	Készletekre adott előlegek	Összesen
<i>Nyitó készlet bruttó értéke</i>	11 885	6	0	946	236	0	13 073
Vásárlás, adott előleg	27 761				27 457		55 218
Térítés nélküli átvétel	50						50
Apport							
Átsorolás							
Készletre vétel				160			160
Többlet	24						24
Vissznyeremény	406						406
Egyéb növekedés							0
Felhasználás (elszámolás költségként)	-15 939	-2		-819			-16 760
Átsorolás, előleg beszámítása							
Értékesítés	-9 683			-2	-27 321		-37 006
Térítés nélküli átadás							
Apportba adás							
Selejtezés	-21						-21
Hiány	-24						-24
Egyéb csökkenés							
<i>Záró készlet bruttó értéke</i>	14 459	4	0	285	372	0	15 120
<i>Nyitó értékvesztés</i>	438	0	0	0	0	0	438
Tárgyévi értékvesztés	120						120
Készletesökkenés miatti kivezetés							
Értékvesztés visszairás							
<i>Záró értékvesztés</i>	558	0	0	0	0	0	558
<i>Nyitó nettó érték</i>	11 447	6	0	946	236	0	12 635
<i>Záró nettó érték</i>	13 901	4	0	285	372	0	14 562

11. Táblázat: Készletek bemutatása

Az anyagok és a késztermékek értéke tartalmazza az állami tulajdonú tárgyi eszközök selejtezéséből adódó vissznyereményi anyagok, valamint az ezekből előállított késztermékek értékét 2.419 M Ft értékben.

II.1.2.2 Követelések bemutatása

II.1.2.2.1 Követelések és értékvesztésük bemutatása

adatok M Ft-ban

Megnevezés	Követelések bruttó értéke	Nyitó érték	Követelések értékvesztése				Záró érték	Követelés könyv szerinti értéke 2020-ban	Követelés könyv szerinti értéke 2019-ben	Változás
			Tárgyévi értékvesztés 8622,8624	Értékvesztés visszairás 9622,9624	Leértékelt követelésre befolyt összeg 9623, 9625	Értékvesztés egyéb kivezetések				
<i>Követelések áruszállításból és szolgáltatásokból (vevők)</i>	11 187	2 742	244	14	149	142	2 681	8 506	3 381	5 125
<i>Követelések kapcsolt vállalkozással szemben</i>	10 970	0	10	0	0	0	10	10 960	21 843	-10 883
ebből: konszolidációba teljeskörűen bevont leányvállalattal szembeni követelés	10 760	0	0	0	0	0	0	10 760	21 776	-11 016
ebből: konszolidációba teljeskörűen be nem vont leányvállalattal szembeni követelés	174	0	10	0	0	0	10	164	33	131
ebből: konszolidációba kvóta alapján be nem vont közös vezetésű vállalkozás	36	0	0	0	0	0	0	36	34	2
<i>Követelések jelentős tulajdoni részesedési viszonyban lévő vállalkozással szemben</i>	68	30	0	0	0	0	30	38	47	-9
<i>Követelések egyéb részesedési viszonyban lévő vállalkozással szemben</i>	11	0	0	0	0	0	0	11	2	9
<i>Váltókövetelések</i>	0	0	0	0	0	0	0	0	0	0
<i>Egyéb követelések</i>	4 985	173	17	0	4	-6	192	4 793	21 161	-16 368
Követelések összesen:	27 221	2 945	271	14	153	136	2 913	24 308	46 434	-22 126

12. Táblázat: Követelések és értékvesztésük bemutatása

II.1.2.2.2 Követelések kapcsolt vállalkozással szemben

adatok M Ft-ban

Megnevezés	Konszolidációba teljeskörűen bevont leányvállalat	Konszolidációba teljeskörűen be nem vont leányvállalat és közös vezetésű vállalkozás	Összesen
Immateriális javakra adott előlegek	0	0	0
Beruházásokra adott előlegek	619	0	619
Tartósan adott kölcsön kapcsolt vállalkozásban	0	0	0
Készletekre adott előlegek	0	0	0
Követelések kapcsolt vállalkozással szemben	10 760	200	10 960
Összesen:	11 379	200	11 579

13. Táblázat: Követelések kapcsolt vállalkozással szemben

II.1.2.2.3 Költségtérítés összetétele

adatok M Ft-ban

Ref.	Költségtérítés jogcíme	2019. év	2020. év
A	Nyitó fel nem használt költségtérítés/költségtérítési többletigény	-6 205	-16 272
B	Előző évi maradvány, lekötött költségtérítés terhére tárgyévi beruházás-felújításra felhasznált összeg	-1 126	0
C	Tárgyévben elszámolt észszerű nyereség, költséghatékonyt ösztönző kiegészítő juttatás, gazdálkodási tartalék	-4 069	-4 498
D	Előző évek követeléseire tárgyévben folyósított összeg	0	21 050
I.	Előző időszakok maradványából, lekötött költségtérítéséből fel nem használt összeg/költségtérítési többletigény (I.=A+B+C+D)	-11 400	280
E	Tárgyévben folyósított üzemeltetési költségtérítés	68 277	93 684
F	Tárgyévben elszámolt üzemeltetési költségtérítés	-74 685	-93 490
II.	Tárgyévi fel nem használt üzemeltetési költségtérítés/költségtérítési többletigény (II.=E+F)	-6 408	194
G	Tárgyévben folyósított felújítási költségtérítés	23 031	26 499
H	Tárgyévben felhasznált felújítási költségtérítés összege	-21 495	-26 941
III.	Tárgyévi fel nem használt felújítási költségtérítés/költségtérítési többletigény (III.=G+H)	1 536	-442
IV.	Tárgyévben folyósított észszerű nyereség, költséghatékonyt ösztönző kiegészítő juttatás előleg	0	3 908
V.	A költségtérítés záró egyenlege (V.= I.+II.+III.+IV.)	-16 272	3 941

(+) kötelezettség/fel nem használt költségtérítés, (-) követelés/költségtérítési többletigény

14. Táblázat: A költségtérítés összetétele

A Társaság mérlegében a vagyonkezelt állami tulajdonú eszközök bruttó értéke évek óta jelentősen nő. A Társaság a vagyonkezelt állami tulajdonú eszközök felújítását a rendelkezésére bocsátott támogatások és a felújítási költségtérítés terhére és mértékéig képes elvégezni. 2020-ban a Társaság rendelkezésére bocsátott felújítási költségtérítés 53.602 M Ft-tal (a felhasznált felújítási költségtérítés 53.564 M Ft-tal, állami eszközre felhasznált 55.975 M Ft-tal) volt kevesebb, mint az állami tulajdonú eszközökre elszámolt terv szerinti és terven felüli értékcsökkenés, így az nem biztosította az állami tulajdonú eszközök visszapótlását.

A Társaság a pályaműködtetési feladatok ellátása kapcsán bevételekkel nem fedezett indokolt költségek megtérítésére, valamint felújítási költségtérítésre jogosult. Az illetékes minisztériummal a 2020. évi, 93.490 M Ft összegű üzemeltetési költségtérítés és 26.941 M Ft összegű felújítási költségtérítés elszámolása még nem zárult le, így azok összege még módosulhat.

A tárgyévben felhasznált 120.431 M Ft költségtérítés 247 M Ft-tal magasabb a folyósított 120.183 M Ft összegű költségtérítésnél.

II.1.2.3 Értékpapírok bemutatása

II.1.2.3.1 Az értékpapírok értékvesztésének bemutatása

A MÁV Zrt. nem rendelkezik forgatási célú értékpapírokkal.

II.1.3 Aktív időbeli elhatárolások

adatok M Ft-ban

Megnevezés	Előző év	Tárgyév	Eltérés
Bevételek aktív időbeli elhatárolása			
Teljesített, de nem számlázott szolgáltatások árbevétele	1 571	1 386	-185
Tárgyidőszakra járó banki kamatok aktív időbeli elhatárolása	0	8	8
Tárgyidőszakra járó késedelmi kamat,kötbér,kártérítés	50	12	-38
Nem számlázott bérleti díj	1	13	12
IKSZR bevételek	357	319	-38
Bevételek aktív időbeli elhatárolása összesen:	1 979	1 738	-241
Költségek, ráfordítások aktív időbeli elhatárolása			
Előre számlázott költségek	251	99	-152
Felmentési bér és végkielégítés	129	124	-5
Nem számlázott költségek (jóváírás)	1 399	2 013	614
Költségek, ráfordítások aktív időbeli elhatárolása összesen:	1 779	2 236	457
Halasztott ráfordítások			
Nem realizált árfolyamvesztés	1 753	755	-998
Halasztott ráfordítások összesen:	1 753	755	-998
Összesen:	5 511	4 729	-782

15. Táblázat: Aktív időbeli elhatárolások alakulása

II.1.4 Saját tőke

II.1.4.1 A saját tőke elemeinek alakulása

adatok M Ft-ban

Megnevezés	Jegyzett tőke	Jegyzett, de még be nem fizetett tőke (-)	Tőketartalék	Eredmény-tartalék	Lekötött tartalék	Adózott eredmény	Saját tőke
2020. évi nyitó egyenleg	25 000	0	158 359	48 014	532	10 980	242 885
2019. évi adózott eredmény átvzetése	0		0	10 980	0	-10 980	0
Alaptőkeemelés	11 000	-9 763	11 243	0	0	0	12 480
Tőkeemelés (VPK)	0		0	0	0	0	0
VPK Apport	0		0	0	0	0	0
Nem realizált árfolyamvesztéshez kapcsolódó lekötött tartalék képzés	0		0	260	-260	0	0
Nem realizált árfolyamvesztéshez kapcsolódó lekötött tartalék feloldás	0		0	0	0	0	0
Lekötött tartalék képzés a kísérleti fejlesztés aktivált értékéből még le nem írt összegre	0		0	0	0	0	0
Vagyomrendezés	0		-1 873	0	0	0	-1 873
2020. évi adózott eredmény	0		0	0	0	15 304	15 304
2020. évi záró egyenleg	36 000	-9 763	167 729	59 254	272	15 304	268 796

16. Táblázat: A saját tőke mérlegadatainak alakulása

A MÁV Zrt.-nek átváltoztatható és átváltozó kötvényei nincsenek.

2020. december 29-én a nemzeti vagyon kezeléséért felelős tárca nélküli miniszter elrendelte a MÁV Zrt. alaptőkéjének felemelését a VOLÁNBUSZ Zrt. 100%-os állami részvénycsomagjának és a VOLÁN Buszpark Kft. 98,97 %-os üzlet részének nem pénzbeli vagyoni hozzájárulásként történő rendelkezésre bocsátásával. A tőkeemeléssel a társaság jegyzett tőkéje 11.000 M Ft-tal került megemelésre, 99.938 M Ft tőketartalékba helyezése mellett.

A tőkeemelés cégbíróság bejegyzése 2021. január 6-án 2020. december 29-i hatállyal megtörtént, azonban a VOLÁNBUSZ Zrt. részvénycsomagja 2021. január 7-én került a MÁV Zrt. részére rendelkezésre bocsátásra, ezért a tőkeemelés ezen részének könyvelésére 2021-ben kerül sor a Sztv. előírásaival összhangban.

II.1.4.2 A lekötött tartalék jogcím szerinti bemutatása

adatok M Ft-ban

Lekötött tartalék jogcíme	Nyitó állomány	Tárgyévi feloldás	Tárgyévi képzés	Záró állomány
Deviza hitelek nem realizált árfolyam különbözete miatt képzett céltartalék és halasztott ráfordítás különbözete	398	260	0	138
K+F le nem írt értéke miatt lekötött tartalékba helyezett összeg	134	0	0	134
Összesen:	532	260	0	272

17. Táblázat: A lekötött tartalék jogcím szerinti bemutatása

II.1.5 Céltartalékok

II.1.5.1 Céltartalék a várható kötelezettségekre

adatok M Ft-ban

Kötelezettségekre képzett céltartalék	Nyitó állomány	Tárgyévi feloldás	Tárgyévi képzés	Záró állomány
Környezetvédelmi kötelezettség	8 031	433	424	8 022
Járadék fizetési kötelezettség	6 255	551	641	6 345
Munkaviszony megszüntetésével kapcsolatos kötelezettségek	983	920	1 133	1 197
Peresített ügyek	888	85	246	1 049
Kártérítési igényre képzett céltartalék	643	313	346	676
Prémium fizetési kötelezettség	563	521	572	614
Pálya - károk elhárítására képzett	300	0	0	300
Munka-, forma és egyenruha kötelezettség	245	137	122	230
Késedelmi kamat fizetési kötelezettség	169	169	65	65
Egyéb kötelezettségre képzett céltartalék	141	141	0	0
Összesen:	18 219	3 270	3 549	18 498

18. Táblázat: Várható kötelezettségekre képzett céltartalék

II.1.5.2 Kapcsolt vállalkozással szemben fennálló kötelezettségekre képzett céltartalék

adatok M Ft-ban

Kapcsolt vállalkozással szembeni kötelezettségekre képzett céltartalék	Nyitó állomány	Tárgyévi feloldás	Tárgyévi képzés	Záró állomány
Kártérítési igényre képzett céltartalék	462	178	206	490
Késedelmi kamat fizetési kötelezettség	44	44	4	4
Összesen:	506	222	210	494

19. Táblázat: Kapcsolt vállalkozással szembeni várható kötelezettségekre képzett céltartalék

II.1.5.3 Céltartalék a jövőbeni költségekre

Az olyan várható, jelentős és időszakonként ismétlődő jövőbeni költségekre, amelyekről a mérlegfordulónapon feltételezhető vagy bizonyos, hogy felmerülnek, de összegük, vagy felmerülésük időpontja bizonytalan (jövőbeni költségek), a MÁV Zrt. a következő táblázatban foglalt céltartalékokat képezte.

adatok M Ft-ban

Jövőbeni költségre képzett céltartalék	Nyitó állomány	Tárgyévi feloldás	Tárgyévi képzés	Záró állomány
Emelt szintű karbantartási ktg.-ek fedezetére képzett céltartalék	8 004	1 286	0	6 718
Karbantartási ktg.-ek fedezetére képzett	470	90	0	380
Bontási ktg.-ek fedezetére képzett céltartalék	148	38	0	110
Gyeva karbantartási ktg.-ek fedezetére képzett céltartalék	78	17	31	92
Összesen:	8 700	1 431	31	7 300

20. Táblázat: Jövőbeni költségekre képzett céltartalék

II.1.5.4 Egyéb céltartalék

II.1.5.4.1 Árfolyamveszteségre képzett céltartalék

adatok M Ft-ban

Hitel Megnevezése	Nyitó állomány	Tárgyévi feloldás	Tárgyévi képzés	Záró állomány
Raiffeisen	986	368	0	618
CA-CIB	369	369	0	0
Összesen:	1 355	737	0	618

21. Táblázat: Árfolyamveszteségre képzett céltartalék

II.1.6 Kötelezettségek

II.1.6.1 Hátrasorolt kötelezettségek bemutatása

A MÁV Zrt.-nek hátrasorolt kötelezettségei nincsenek.

II.1.6.2 Hosszú lejáratú kötelezettségek bemutatása

II.1.6.2.1 Hosszú lejáratú hitelek

adatok M Ft-ban

2020. évi hosszú lejáratú források								
A forrás megnevezése	Szerződés kelte	Szerződés lejárat	Állami kezességvállalás (korm. hat. sz.)	Eszköz-fedezet	Devizanem	Szerződés összege (millió, eredeti devizanemben)	Fennálló állomány (2020.12.31)	
							M Deviza	M Ft-ban
Beruházási hitelek								
Raiffeisen Bank Zrt. (+30 db Flirt)	2007.09.25	2021.11.28	-	igen	EUR	141,60	10,910	3 983
Összesen:								3 983

Megjegyzés: A beruházási hitelekből 3.983 M Ft-ot a rövid lejáratú hitelek között mutattunk be a mérlegben.

22. Táblázat: A Társaság hosszú lejáratú hitelállománya

adatok M Ft-ban

A hosszú lejáratú forrás megnevezése	2021. év	2022. év és utána	Összesen
Beruházási hitelek			
Raiffeisen Bank Zrt. (+30 db Flirt motorvonat)	3 983	0	3 983
Összesen	3 983	0	3 983

Megjegyzés: A beruházási hitelekből 3.983 M Ft-ot a rövid lejáratú hitelek között mutattunk be a mérlegben.

23. Táblázat: A Társaság fennálló hosszú lejáratú hiteleinek törlesztési üteme

II.1.6.2.2 Hosszú lejáratú kölcsönök és kötvénytartozások

A Társaságnak hosszú lejáratú kölcsöne és kötvénytartozása nincs.

II.1.6.2.3 Vagyonkezelt állami tulajdonú eszközökhöz kapcsolódó kötelezettségek

adatok M Ft-ban

Vagyonkezelt áll. tulajdonú vagyonhoz kapcsolódó kötelezettség	2019. év	2020. év	Eltérés
Vagyonkezelt áll. tulajdonú vagyonnal kapcsolatos hosszú lejáratú kötelezettség	860 843	1 023 764	162 921
Visszapótlási kötelezettség	-	-	-
Vagyonkezelt áll. tulajdonú vagyonnal kapcsolatos hosszú lejáratú kötelezettség összesen	860 843	1 023 764	162 921
Beruházásokhoz kapcsolódó Magyar Állammal szembeni elszámolás egyenlege	15	60 328	60 313
<i>ebből: - tárgyévben felmerült támogatással érintett teljesítmények</i>	- 4 004	- 16 472	- 12 468
<i>- támogatott teljesítmények tárgyévi kifizetései</i>	6 611	76 785	70 174
Kedvezményezett finanszírozású támogatásból eredő kötelezettség	1 599	34 024	32 425
Követelés egyenlegű támogatott projektek átsorolása	2 130	932	- 1 198
Devizás tételek év végi átértékelése	-	- 2 422	- 2 422
Vissznyereményi anyag felhasználás	57	73	16
Vagyonkezelt áll. tulajdonú vagyonnal kapcsolatos rövid lejáratú kötelezettség összesen	3 801	92 935	89 134
Vagyonkezelt áll. tulajdonú vagyonnal kapcsolatos kötelezettség összesen	864 644	1 116 699	252 055

24. Táblázat: Vagyonkezelt állami tulajdonú eszközökhöz kapcsolódó kötelezettségek alakulása

Az állami vagyon csökkenésével összefüggő kötelezettségek részletezése:

adatok M Ft-ban

Vtv. módosítás hatályba lépésétől (2013.06.28.) elszámolt visszapótlási kötelezettség	2019.év	2020. év	Eltérés
Visszapótlási kötelezettség nyitó egyenlege	27 088	0	-27 088
Elszámolt terv szerinti értékcsökkenés	0	0	0
Terven felüli értékcsökkenés	0	0	0
Vagyonkezelt áll. vagyonhoz kapcsolódó beruházás-felújítás saját forrásból (-)	0	0	0
Apportálás	-27 088	0	27 088
Vtv módosítás hatályba lépését követően - 2013.06.28. előtti szabályok szerint - elszámolt VPK egyenlege	-27 088	0	27 088
Elszámolt terv szerinti értékcsökkenés	54 774	79 001	24 227
Terven felüli értékcsökkenés	3 017	1 095	-1 922
<i>ebből - Beruházás és tárgyi eszköz Selejtezésekből adódóan</i>	3 017	1 058	-1 959
<i>- Vagyonkezelt áll. vagyonhoz kapcsolódó beruházások terven felüli</i>	0	37	37
Hiányzó vagyonkezelt áll. tulajdonú eszközök nettó értéke	4	146	142
Selejtezett vagyonkezelt áll. tulajdonú eszközök kivezetéskori nettó értéke	31	225	194
Vagyonkezelt áll. tulajdonú eszköz selejtezéséből visszanyert anyag (-)	-243	-404	-161
Visszapótlási kötelezettség elengedése (-)	-57 583	-80 063	-22 480
Vtv módosítás hatályba lépését követően - 2013.06.27. utáni szabályok szerint - elszámolt VPK egyenlege	0	0	0
Visszapótlási kötelezettség (VPK) záró egyenlege	0	0	0
Vagyonkezelt áll. tulajdonú vissznyereményi anyag felhasználása karbantartáshoz, helyreállításhoz	0	0	0
Vagyonkezelt áll. tulajdonú vagyon csökkenésével összefüggő kötelezettségek összesen	0	0	0

25. Táblázat: Vagyonkezelt állami tulajdonú vagyon csökkenésével összefüggő kötelezettségek

II.1.6.3 Kötelezettségek kapcsolt vállalkozással szemben

adatok M Ft-ban

Megnevezés	Konszolidációba teljeskörűen bevont leányvállalat	Konszolidációba teljeskörűen be nem vont leányvállalat	Összesen
Hátrasorolt kötelezettségek kapcsolt vállalkozással szemben	0	0	0
Tartós kötelezettségek kapcsolt vállalkozással szemben	0	0	0
Rövid lejáratú kötelezettségek kapcsolt vállalkozással szemben	12 952	7	12 959
Összesen:	12 952	7	12 959

26. Táblázat: Kötelezettségek kapcsolt vállalkozással szemben

II.1.7 Passzív időbeli elhatárolások

adatok M Ft-ban

Megnevezés	Előző év	Tárgyév	Eltérés
Bevételek passzív időbeli elhatárolása			
Előre számlázott bérleti díj időbeli elhatárolása	760	368	-392
Nem számlázott bevételek (jóváírás)	91	29	-62
Optikai kábelhálózat használati díj bevétel	6 973	6 718	-255
Egyéb bevételek	208	190	-18
Bevételek passzív időbeli elhatárolása összesen:	8 032	7 305	-727
Költségek, ráfordítások passzív időbeli elhatárolása			
Nem számlázott költségek	3 607	4 089	482
Tárgyévet követő időszakra könyvelt számlák	11	0	-11
Nem számlázott közüzemi díjak kalkulált értéke	888	773	-115
Tárgyidőszakra járó kamat	4	1	-3
Ösztönző juttatás és járuléka	219	519	300
Munkavállalói lojalitás juttatás költsége	0	1 291	1 291
Költségek, ráfordítások passzív időbeli elhatárolása összesen:	4 729	6 673	1 944
Halasztott bevételek			
Fejlesztési célú támogatásból eredő halasztott bevételek	23 341	23 111	-230
Többletként fellelt tárgyi eszközökhöz kapcsolódó halasztott bevételek	728	562	-166
Térítés nélkül átvett, ajándékba kapott tárgyi eszközökhöz kapcsolódó halasztott bevételek	114	106	-8
Egyéb tárgyi eszközökhöz kapcsolódó halasztott bevételek	1 105	669	-436
Halasztott bevételek összesen:	25 288	24 448	-840
Összesen:	38 049	38 426	377

27. Táblázat: Passzív időbeli elhatárolások alakulása

II.1.8 Mérlegen kívüli tételekkel kapcsolatos közzétételek

II.1.8.1 Fordulónapig nem folyósított hitelek felvételi és törlesztési üteme

2020-ban a MÁV Zrt. nem kötött olyan hitelszerződést, melynek folyósítása 2021. évre húzódott át.

II.1.8.2 Fedezeti ügyletek

2020-ban a MÁV Zrt. határidős ügyletet nem kötött.

II.1.8.3 Készfizető kezesség- és garanciavállalási szerződések

adatok M Ft-ban

Kedvezményezett társaság neve	Garancia típusa	Szerződő neve	Garancia kezdete	Garancia vége	Garancia összege
Innovációs és Technológiai Minisztérium*	baleseti kárfedezeti	KDB Bank Európa Zrt.	2021.01.01	2021.12.31	1 000
Nemzeti Adó- és Vámhivatal	jövedéki biztosíték	OTP	2021.01.01	2021.12.31	300
Vállalt bankgaranciák összesen:					1 300

*jogelőd: Nemzeti Közlekedési Hatóság

28. Táblázat: A fordulónapon fennálló garanciavállalási szerződések

2020. december 31-én a MÁV Zrt. érdekében vállalt készfizető kezességi szerződése nem volt.

II.1.8.4 Zálogjog és egyéb mérlegen kívüli kötelezettségek bemutatása

adatok M Ft-ban

Hitel megnevezése	Fennálló hitelállomány 2020.12.31. (M Ft)	Biztosíték
Raiffeisen Bank Zrt. Konzorcium (+30 db FLIRT finansz.)	3 983	30 db FLIRT típusú motorvonat

29. Táblázat: A zálogjog kötelezettségek alakulása

30 db FLIRT motorkocsi beszerzése kapcsán a Raiffeisen Bankkal megkötött hitelszerződés alapján a beszerzésre kerülő eszközökön zálogjog került alapításra a bank részére. A MÁV Zrt. tulajdonában lévő motorkocsikon elhelyezett, a MÁV-START Zrt. által elvégzett és a MÁV-START Zrt. tulajdonában lévő ETCS berendezések beszerzésére irányuló beruházás során a bekerülő berendezésekre is kiterjed a zálogjog.

A MÁV-TRAKCIÓ Zrt. (2014. január 1-jével beolvadt a MÁV-START Zrt.-be) 25 db TRAXX mozdony beszerzésének finanszírozására megkötött hitelszerződése mögé a MÁV Zrt. anyavállalati Comfort Lettert adott ki a finanszírozó Kreditanstalt für Wiederaufbau és Európai Beruházási Bank részére.

Az EUROFIMA jegyzett tőkéjéből a MÁV Zrt. 18,2 M CHF összegben részesedik (0,7%), melyből 14,56 M CHF (a jegyzett tőke 80%-a) jegyzett, de be nem fizetett tőke. Befizetése az EUROFIMA Alapszabálya alapján az EUROFIMA Igazgatóságának döntése esetén fizetendő, azonban erre vonatkozó tényleges befizetést az EUROFIMA mindmáig nem igényelt.

A MÁV Zrt. az EUROFIMA jegyzett tőkéjéből való részesedésének arányában - maximum annak összegéig - garantálja valamennyi, az EUROFIMA által kötött gördülőállomány-finanszírozási szerződés teljesülése vonatkozásában a hitelfelvevő vasúttársaságokat az EUROFIMA Alapszabályának 26. cikke alapján. Ez a garancia azonban csak akkor hívható le, ha a vasúttársaság és az érte kezességet vállaló részvényes állam nem fizetett és az EUROFIMA Alapszabályának 29. cikke szerinti garanciatartalék sem elég az ilyen nemfizetésből adódó veszteségek fedezésére.

II.1.8.5 A kötelezettségek között ki nem mutatott környezetvédelmi, helyreállítási kötelezettségek várható összege

A Társaságnak ki nem mutatott környezetvédelmi kötelezettségei nincsenek.

II.1.8.6 A Társaság, mint bérebevevő által kötött, a fordulónapon fennálló operatív lízingszerződéseinek bemutatása

adatok M Ft-ban

Szerződő partner	Szerződés tárgya	Szerződés kelte	Szerződés lejártja	Szerződés összege (M Ft/hó)	A fordulónapig el nem számolt összeg (M Ft)
Mercarius Kft.	Gépjármű bérlet MÁV	2017.10.19	2021.09.30	256	2 302
Raiffeisen Ingatlan Alap	Ingatlan bérleti szerződés (EUR)	2013.05.06	2024.05.06	125	5 000
Egyéb szerződések		1969.03.26-től több szerződés	határozott/ határozatlan	57	619

30. Táblázat: A fordulónapon fennálló operatív lízingszerződések

II.2 Eredménykimutatáshoz kapcsolódó kiegészítések

II.2.1 Értékesítés nettó árbevétele

II.2.1.1 Az értékesítés nettó árbevétele főbb tevékenységenkénti megbontásban

adatok M Ft-ban

Tevékenység megnevezése	2019.		2020.		Változás
	Összeg	Megoszlás (%)	Összeg	Megoszlás (%)	
Vasúti pályahálózat működtetés	148 265	93,43	146 138	93,12	-2 127
Ebből: Hálózat hozzáférési szolgáltatások	94 835	59,76	94 740	60,37	-95
MÁV Zrt. által nyújtható egyedi szolgáltatások	300	0,19	308	0,20	8
Vontatási energia és üzemanyag biztosítás	36 470	22,98	34 166	21,77	-2 304
Ingatlan bérbeadás és üzemeltetés	11 559	7,28	11 932	7,60	373
Vasútbiztonsági tevékenység	508	0,32	509	0,32	1
Egyéb pályaműködtetési szolgáltatások	4 593	2,89	4 483	2,86	-110
Személyszállítás	130	0,08	121	0,08	-9
Egyéb tevékenység	10 294	6,49	10 683	6,80	389
Ebből: Anyagértékesítés és készletezés	131	0,08	21	0,01	-110
Vasúti jármű bérbeadás	6 316	3,98	6 384	4,07	68
Ingatlan bérbeadás és üzemeltetés	2 159	1,36	2 842	1,81	683
Egyéb szolgáltatás (központi szolgáltatás, stb.)	1 688	1,06	1 436	0,91	-252
Összesen:	158 689	100,00	156 942	100,00	-1 747

31. Táblázat: Az értékesítés nettó árbevétele főbb tevékenységenként

II.2.1.2 Az exportárbevétel és az import alakulása

adatok M Ft-ban

Ország	2019						2020					
	Termék export	Szolgáltatás export	Export Összesen	Termék import	Szolgáltatás import	Import Összesen	Termék export	Szolgáltatás export	Export Összesen	Termék import	Szolgáltatás import	Import Összesen
Németország	0	9	9	284	126	410	0	11	11	307	37	344
Ausztria	0	36	36	529	31	560	0	33	33	805	24	829
Olaszország	0	26	26	0	1 160	1 160	0	28	28	0	8	8
Szlovákia	0	1 777	1 777	5	1	6	0	1 879	1 879	0	1	1
Csehország	0	16	16	766	0	766	0	73	73	1 067	0	1 067
Szlovénia	0	0	0	0	1	1	0	0	0	0	1	1
Lengyelország	0	0	0	35	0	35	0	0	0	49	0	49
Franciaország	0	7	7	242	70	312	0	14	14	350	70	420
Belgium	0	0	0	0	21	21	0	0	0	0	23	23
Görögország	0	1	1	0	0	0	0	1	1	0	0	0
Hollandia	0	0	0	0	12	12	0	0	0	0	11	11
Írország	0	0	0	0	2	2	0	0	0	0	1	1
Románia	0	3	3	0	2	2	0	3	3	0	0	0
Horvátország	0	0	0	0	0	0	0	0	0	147	0	147
Bulgária	0	1	1	0	0	0	0	0	0	0	0	0
EU tagországok összesen	0	1 876	1 876	1 861	1 426	3 287	0	2 042	2 042	2 725	176	2 901
Ukrajna	0	0	0	0	12	12	0	0	0	0	13	13
Oroszország	0	0	0	0	3	3	0	0	0	0	3	3
Dél-Korea	0	0	0	0	2	2	0	0	0	0	0	0
Kazahsztán	0	0	0	0	1	1	0	0	0	0	0	0
NEM EU tagországok összesen	0	0	0	0	18	18	0	0	0	0	16	16
Mindösszesen:	0	1 876	1 876	1 861	1 444	3 305	0	2 042	2 042	2 725	192	2 917

32. Táblázat: Az export és import alakulása

II.2.2 Igénybe vett szolgáltatások értéke

adatok M Ft-ban

Megnevezés	2019	Megoszlás az előző évi összes ktg. (%) -ában	2020	Megoszlás a tárgyévi összes ktg. (%) -ában	Változás
Pályakarbantartás	12 687	4,29	16 278	4,83	3 591
Vontatás, tolatás	3 490	1,18	3 321	0,99	-169
Vasúti pálya mérés, tisztítás, hegesztés	4 666	1,58	4 155	1,23	-511
Vasúti és közúti járművek bérbevétele	3 270	1,11	3 272	0,97	2
Vasútüzemi egyéb szolg. (vasúti jármű karb., tiszt., baleseti készletét, jegyvizsgálat, stb.)	1 547	0,52	1 627	0,48	80
Épület üzemeltetés, karbantartás	9 358	3,16	11 745	3,49	2 387
Közüzem (szennyvíz, távhő) szolgáltatások	686	0,23	659	0,20	-27
Ingtatlanok bérbevétele	1 362	0,46	1 557	0,46	195
Informatikai szolgáltatás	3 994	1,35	4 447	1,32	453
Biztonsági szolgálat	2 734	0,92	3 282	0,97	548
Beszerezési és készletezési szolgáltatások	4 123	1,39	4 674	1,39	551
Posta és telefon	324	0,11	340	0,10	16
Szakértői, pályázati, szerzői díjak	956	0,32	743	0,22	-213
Jogi tevékenység	227	0,08	83	0,02	-144
Egyéb igénybe vett szolgáltatások	9 759	3,30	10 363	3,08	604
Igénybe vett szolgáltatások értéke összesen:	59 183	20,00	66 546	19,75	7 363

33. Táblázat: Igénybe vett szolgáltatások értéke

II.2.3 Egyéb bevételek és ráfordítások

II.2.3.1 Egyéb bevételek

adatok M Ft-ban

Megnevezés	2019.	Megoszlás (%)	2020.	Megoszlás (%)	Változás
Értékesített immateriális javak, tárgyi eszközök bevétele	511	0,33	8 991	4,52	8 480
<i>Tárgyi eszközök és immateriális javak terven felüli értékcsökkenésének visszairása</i>	<i>0</i>	<i>0,00</i>	<i>11</i>	<i>0,01</i>	<i>11</i>
<i>Követelések értékesítésének visszairása</i>	<i>147</i>	<i>0,10</i>	<i>14</i>	<i>0,01</i>	<i>-133</i>
<i>Káreseményekkel kapcsolatos bevételek</i>	<i>179</i>	<i>0,12</i>	<i>270</i>	<i>0,14</i>	<i>91</i>
<i>Leértékelt követelésre befolyt összegek</i>	<i>0</i>	<i>0,00</i>	<i>1</i>	<i>0,00</i>	<i>1</i>
<i>Kapott késedelmi kamat</i>	<i>251</i>	<i>0,16</i>	<i>370</i>	<i>0,19</i>	<i>119</i>
<i>Kapott kötbér</i>	<i>275</i>	<i>0,18</i>	<i>165</i>	<i>0,08</i>	<i>-110</i>
Képzett céltartalék feloldása	6 716	4,39	5 438	2,73	-1 278
Ebből: Várható kötelezettségekre képzett céltartalék feloldása	4 720	3,08	3 270	1,64	-1 450
Jövőbeni költségekre képzett céltartalék feloldása	1 087	0,71	1 431	0,72	344
Nem realizált árfolyamvesztésre képzett céltartalék feloldása	909	0,59	737	0,37	-172
Halasztott bevételek üzemi eredményt terhelő költségek és ráfordítások miatti visszavezetése	1 762	1,15	3 187	1,60	1 425
Ebből: Térítés nélkül átvett, többletként fellelt befektetett eszközök miatti halasztott bevétel visszavezetése	26	0,02	178	0,09	152
Elhatárolt költségvetési juttatás visszavezetése	1 640	1,07	2 920	1,47	1 280
Kormány által elengedett és elhatárolt tartozások visszavezetése	81	0,05	75	0,04	-6
Költségek, ráfordítások ellentételezésére kapott támogatások, juttatások	82 011	53,57	99 874	50,22	17 863
Ebből: Üzemeltetési költségtérítés pályaműködtetés	78 753	51,44	97 540	49,04	18 787
Budapest-Belgrád vasútvonal fejlesztése projekt költségei és ráfordításai fedezetére kapott támogatások	1 730	1,13	1 894	0,95	164
Közfoglalkoztatás	414	0,27	338	0,17	-76
Társaságba bevitt vagyon tárgyának társasági szerződés szerinti értékének és könyv szerinti értékének nyereségjellegű különbözete	3 061	2,00	0	0,00	-3 061
Térítés nélkül átvett, többletként fellelt eszközök miatti elszámolt bevétel	98	0,06	112	0,06	14
Különbféle egyéb bevételek	58 071	37,94	80 459	40,45	22 388
Ebből: VPK elengedés	57 583	37,62	80 063	40,25	22 480
Tőkeemelésre kapott támogatás	0	0,00	0	0,00	0
Elengedett és elévült kötelezettségek	1	0,00	0	0,00	-1
Kötelezettség átvállalása	0	0,00	1	0,00	1
Értékvesztett követelésekre pénzügyi teljesítés miatt elszámolt egyéb bevétel	170	0,11	153	0,08	-17
Összesen:	153 082	100,00	198 892	100,00	45 810

34. Táblázat: Egyéb bevételek

Az egyéb bevételek 2020. évi változását a következő jelentős tételek okozták:

- Az immateriális javak, tárgyi eszközök értékesítése címén 8.480 M Ft-tal több egyéb bevétel került elszámolásra a bázisidőszakhoz képest. A növekedés ingatlanok értékesítésére vezethető vissza, amelynek értéke a 2020. évben 8.926 M Ft volt. Az ingatlan értékesítésekből származó egyéb bevételek közül kiemelendő a Dunakeszi Járműjavító Kft.-hez kapcsolódó ingatlanok értékesítése 8.700 M Ft értékben.
- A Budapest-Belgrád vasútvonal fejlesztésére kapott támogatásból a MÁV Zrt. 2.300 M Ft összegű tőkeemelést hajtott végre a Kínai-Magyar Vasúti Nonprofit Zrt.-ben. A tárgyévben a fenti részesedésre elszámolt értékvesztéssel egyező összegű támogatás (1.775 M Ft) elszámolására került sor az egyéb bevételek között.
- 2019. március 11. – 2020. február 29. napja közötti időszakra új közfoglalkoztatási program indult 450 fő közfoglalkoztatott átlagos állományi létszám foglalkoztatásával. 2020. március 9. naptól 2021. február 28. napjáig új közfoglalkoztatási program indult, amelynek keretei között 340 fő közfoglalkoztatott átlagos állományi létszám foglalkoztatását, 2020. július 13. naptól 2021. február 28. napjáig tartó programban pedig további 219 fő közfoglalkoztatott átlagos állományi létszám foglalkoztatását vállalta a Társaság. A fenti közfoglalkoztatási támogatásokból a tárgyévben 338 M Ft került felhasználásra és elszámolásra az egyéb bevételek között.
- A bázisévben a MÁV Zrt. 25/208/2019. számú Alapítói határozatának döntése értelmében a MÁV-START Zrt. esetében 3.061 M Ft összegű ársziós tőkeemelést hajtott végre. A bázisévben a társaságba bevitt vagyontárgyak társasági szerződés szerinti értékének és könyv szerinti értékének nyereségjellegű különbözeteként 3.061 M Ft összegű egyéb bevétel került elszámolásra, a tárgyévben tőkeemelésre nem került sor.

II.2.3.2 Egyéb ráfordítások

A két időszak adatai közötti változást a következő táblázat szemlélteti:

adatok M Ft-ban

Megnevezés	2019.	Megoszlás (%)	2020.	Megoszlás (%)	Változás
<i>Értékesített tárgyi eszközök, beruházások, immateriális javak ráfordításai</i>	68	0,63	2 160	20,33	2 092
<i>Selejtezett és hiányzó tárgyi eszközök, beruházások, immateriális javak ráfordításai</i>	-199	-1,84	57	0,54	256
<i>Tárgyi eszközök, immateriális javak terven felüli értékesökkenése</i>	3 109	28,78	1 232	11,60	-1 877
<i>Készletek értékvesztése, selejtezése</i>	90	0,83	141	1,33	51
<i>Készletek hiánya</i>	81	0,75	24	0,23	-57
<i>Követelések értékvesztése</i>	281	2,60	271	2,55	-10
<i>Behajthatatlan követelések leírt összege</i>	13	0,12	15	0,14	2
<i>Küreseményekkel kapcsolatos veszteségek</i>	804	7,44	727	6,84	-77
<i>Fizetett késedelmi kamat</i>	-25	-0,23	8	0,08	33
<i>Kártérítések</i>	19	0,18	7	0,07	-12
<i>Önellenőrzési pótlék</i>	4	0,04	2	0,02	-2
<i>Adók és adójellegű tételek</i>	1 637	15,16	1 513	14,24	-124
Ebből: Közműadó	666	6,17	512	4,82	-154
Építményadó	571	5,29	598	5,63	27
Telekadó	16	0,15	16	0,15	0
Innovációs járulékok	301	2,79	302	2,84	1
<i>Bírság, kötbér</i>	115	1,06	17	0,16	-98
<i>Céltartalék képzés</i>	4 367	40,43	3 579	33,68	-788
Ebből: Céltartalék képzés a várható kötelezettségekre	4 132	38,26	3 549	33,40	-583
Céltartalék képzés a jövőbeni költségekre	235	2,18	31	0,29	-204
<i>Térítés nélküli eszközátadás, térítés nélkül nyújtott szolgáltatások értéke</i>	-239	-2,21	229	2,16	468
<i>Különféle egyéb ráfordítások</i>	676	6,25	643	6,05	-33
Ebből: Dolgozók lakásvásárlásához véglegesen adott támogatás	2	0,02	0	0,00	-2
Összesen:	10 801	100,00	10 625	100,00	-176

35. Táblázat: Egyéb ráfordítások

- Dunakeszi Járműjavító Kft.-hez kapcsolódó ingatlanok értékesítése miatt 2.092 M Ft-tal nőtt az értékesített tárgyi eszközök, beruházások, immateriális javak ráfordításainak összege.
- Tárgyévben a tárgyi eszközökre elszámolt terven felüli értékcsökkenés a vagyongekeztelt állami tulajdonú eszközök esetében 1.001 M Ft, a saját tulajdonú eszközök esetében 133 M Ft volt.

II.2.4 A pénzügyi eredmény alakulása

II.2.4.1 Pénzügyi műveletek bevételei

A két időszak adatai közötti eltérést a következő táblázat mutatja be:

Megnevezés	2019.	Megoszlás (%)	2020.	adatok M Ft-ban	
				Megoszlás (%)	Változás
<i>Kapott (járó) osztalék és részesedés</i>	3 016	98,11	3 240	70,56	224
<i>Részesedésekből származó bevételek, árfolyamnyereségek</i>	0	0,00	972	21,17	972
<i>Befektetett pénzügyi eszközökből (értékpapirokból, kölcsönökből) származó bevételek, árfolyamnyereségek</i>	0	0,00	0	0,00	0
<i>Hítelináztettől kapott (járó) kamatok és kamatjellegű bevételek</i>	4	0,13	48	1,05	44
<i>Egyéb kapott (járó) kamatok és kamatjellegű bevételek</i>	3	0,10	3	0,06	0
<i>Külföldi pénzürtékre szóló követelések, kötelezettségek realizált árfolyamnyeresége</i>	43	1,40	311	6,77	268
<i>Határidős ügyletek árfolyamnyeresége</i>	0	0,00	0	0,00	0
<i>Devizás tételek év végi átértékelése miatti árfolyamnyereség</i>	0	0,00	0	0,00	0
<i>Egyéb pénzügyi műveletek bevételei</i>	8	0,26	18	0,39	10
Összesen:	3 074	100,00	4 592	100,00	1 518

36. Táblázat: Pénzügyi műveletek bevételei

A kapott osztalékkal kapcsolatos további adatokat a 79. Táblázat mutatja be.

A részesedésekből származó bevételek, árfolyamnyereségek növekedésének oka a Dunakeszi Járműjavító Kft.-ben meglévő 25,10%-os, 194 M Ft névértékű üzletrészesének értékesítése, melyre a 1312/2019. (V. 28.) Korm. határozat értelmében a vagyoneértékelő által megállapított forgalmi értéken került sor a TMH Hungary Invest Zrt. részére 1.070 M Ft összegért.

II.2.4.2 Pénzügyi műveletek ráfordításai

A két időszak adatai közötti eltérést a következő táblázat mutatja be:

Megnevezés	2019.	Megoszlás (%)	2020.	adatok M Ft-ban	
				Megoszlás (%)	Változás
<i>Részesedésből származó ráfordítások, árfolyamveszteségek</i>	0	0,00	0	0,00	0
<i>Befektetett pénzügyi eszközökből (értékpapirokból, kölcsönökből) származó ráfordítások, árfolyamveszteségek</i>	0	0,00	0	0,00	0
<i>Hítelináztetteknek fizetendő (fizetett) kamatok és kamatjellegű ráfordítások</i>	90	2,58	39	1,05	-51
<i>Egyéb fizetendő (fizetett) kamatok és kamatjellegű ráfordítások</i>	0	0,00	0	0,00	0
<i>Részesedések, értékpapírok, bankbetétek, tartósan adott kölcsönök értékesítése</i>	1 710	49,10	1 863	50,37	153
<i>Külföldi pénzürtékre szóló követelések, kötelezettségek realizált árfolyamvesztesége</i>	1 683	48,32	1 797	48,58	114
<i>Határidős ügyletek árfolyamvesztesége</i>	0	0,00	0	0,00	0
<i>Devizás tételek év végi átértékelése miatti árfolyamveszteség</i>	0	0,00	0	0,00	0
<i>Pénzügyi műveletek egyéb ráfordításai</i>	0	0,00	0	0,00	0
Összesen:	3 483	100,00	3 699	100,00	216

37. Táblázat: Pénzügyi műveletek ráfordításai

A tárgyévben 1.775 M Ft és 125 M Ft értékvesztés elszámolása történt a Kínai-Magyar Vasúti Nonprofit Zrt.-ben és a ZÁHONY-PORT Zrt.-ben lévő részesedésekre az alábbi okok miatt:

- A Budapest-Belgrád vasútvonal kiépítésére létrehozott projektársaság működési bevétellel nem rendelkezik, csak költségei merülnek fel. A Kínai-Magyar Vasúti Nonprofit Zrt. a 2020. évet veszteséggel zárja. A társaság működési költségeinek forrását a MÁV Zrt. és a Magyar Állam közötti támogatási szerződések biztosítják.
- A ZÁHONY-PORT Zrt. veszteséggel zárja a 2020. évi üzleti évet.

A 2020. évben a részesedések után értékvesztés visszairás nem történt.

II.2.5 Kapcsolt vállalkozásokkal szemben elszámolt bevételek

adatok M Ft-ban

Megnevezés	Konszolidációba teljeskörűen bevont kapcsolt vállalkozás	Konszolidációba teljeskörűen be nem vont kapcsolt vállalkozás	Összesen
Bevételek			
Értékesítés nettó árbevétele	118 650	532	119 182
Egyéb bevételek	771	7	778
Pénzügyi műveletek bevételei	2 096	0	2 096
Bevételek összesen:	121 517	539	122 056

38. Táblázat: Bevételek a kapcsolt vállalkozásokkal szemben

II.2.6 A társasági adó számításánál figyelembe vett adóalap módosító tételek

adatok M Ft-ban

Megnevezés	Növelő tételek	Csökkentő tételek	Adóalap változás
Adózás előtti eredmény			15 304
Céltartalék miatti korrekció	3 580	4 700	-1 120
Értécsökkenés miatti korrekció	80 249	83 437	-3 188
Kapott osztalék		3 240	-3 240
Adóhiány, bírság, büntetés	13		13
Követelések értékvesztése / értékvesztés visszairás	271	168	103
Elévült, bíróság előtt nem érvényesíthető követelés	10		10
Visszafizetési kötelezettség nélkül adott/kapott támogatás, juttatás végleges pénzeszköz átadás/átvétel, térítés nélküli eszköz átadás/átvétel	517		517
Adóellenőrzés, önellenőrzés során megállapított ráfordítás/bevétel*	13 136	13 649	-513
Munkásszállás bérleti díj		137	-137
Kapcsolt váll. között a piaci ártól eltérő ár alkalmazása	112		112
Adomány		33	-33
Magyar Állam által átvállalt vagy elengedett kötelezettség		80 064	-80 064
Összesen:	97 888	185 428	-87 540
Adóalap			-72 236

*A tárgyévben az előző üzleti évekre vonatkozóan, önellenőrzés alapján elszámolt tételek.

39. Táblázat: Társasági adóalap módosító tételek

II.2.7 Forgalmi költség eljárással készített eredménykimutatás

A számviteli politikában foglaltak alapján az eredménykimutatás az összköltség eljárás mellett forgalmi költség eljárással is elkészítésre került. A Társaság adózott eredményét az alábbi táblázat mutatja be:

adatok M Ft-ban

Sor	Megnevezés	2019.	2020.	Eltérés
01.	Belföldi értékesítés nettó árbevétele	156 813	154 900	-1 913
02.	Export értékesítés nettó árbevétele	1 876	2 042	166
<i>I.</i>	<i>Értékesítés nettó árbevétele összesen</i>	<i>158 689</i>	<i>156 942</i>	<i>-1 747</i>
03.	Értékesítés elszámolt közvetlen önköltsége	220 758	260 861	40 103
04.	Eladott áruk beszerzési értéke	37 606	35 283	-2 323
05.	Eladott (közvetített) szolgáltatások értéke	1 826	1 630	-196
<i>II.</i>	<i>Értékesítés közvetlen költségei</i>	<i>260 190</i>	<i>297 774</i>	<i>37 584</i>
<i>III.</i>	<i>Értékesítés bruttó eredménye (I-II.)</i>	<i>-101 501</i>	<i>-140 832</i>	<i>-39 331</i>
06.	Értékesítési, forgalmazási költségek	441	765	324
07.	Igazgatási költségek	28 950	32 259	3 309
08.	Egyéb általános költségek	0	0	0
<i>IV.</i>	<i>Értékesítés közvetett költségei</i>	<i>29 391</i>	<i>33 024</i>	<i>3 633</i>
<i>V.</i>	<i>Egyéb bevételek</i>	<i>153 082</i>	<i>198 892</i>	<i>45 810</i>
<i>VI.</i>	<i>Egyéb ráfordítások</i>	<i>10 801</i>	<i>10 625</i>	<i>-176</i>
A.	Üzleti tevékenység eredménye	11 389	14 411	3 022
<i>VII.</i>	<i>Pénzügyi műveletek bevételek</i>	<i>3 074</i>	<i>4 592</i>	<i>1 518</i>
<i>VIII.</i>	<i>Pénzügyi műveletek ráfordítások</i>	<i>3 483</i>	<i>3 699</i>	<i>216</i>
B.	Pénzügyi műveletek eredménye	-409	893	1 302
C.	Adózás előtti eredmény	10 980	15 304	4 324
<i>IX.</i>	<i>Adófizetési kötelezettség</i>	<i>0</i>	<i>0</i>	<i>0</i>
D.	Adózott eredmény	10 980	15 304	4 324

40. Táblázat: Az adózott eredmény levezetése forgalmi költség eljárással

II.2.8 Eredménnyel kapcsolatos egyéb közzétételek

A Társaság vezetése a 2020. évi beszámoló elfogadásakor nem javasol osztalékfizetést.

II.3 Cash-flow kimutatás

adatok M Ft-ban

Sorszám	Megnevezés	2019. év	2020. év
I.	Működési cash flow (1-13. sorok)	4 828	12 646
1a.	Adózás előtti eredmény ±	10 980	15 303
	ebből: működésre kapott, pénzügyileg rendezett támogatás	454	305
	ebből: pénzügyileg rendezett közszolgáltatási költségértítés, költségértítési hozzájárulás	68 277	93 684
1b.	Kapott osztalék -	-3 016	-3 240
1c.	Eredményben elszámolt végleges pénzeszköz átadás és átvétel ±	487	609
1d.	Devizás pénzeszközök ártértékelése ±	-2	109
1e.	Hosszú lejáratú kötelezettségek elengedéséhez és átvállalásához kapcsolódó eredmény ±	-81	-75
1f.	Befektetett eszközök és hosszú lejáratú kötelezettségek nem realizált árfolyamkülönbözete ±	264	2 656
1g.	Tartósan adott kölcsönök visszafizetéséhez és hosszú lejáratú kötelezettségek törlesztéséhez kapcsolódó realizált árfolyamkülönbözet ±	112	314
1h.	Vagyonkezelt állami tulajdonú eszközökhöz kapcsolódó nem nevesített adózás előtti eredményt érintő korrekciók ±	-57 584	-80 066
1i.	Befektetett eszközök apportba adásának eredménye ±	-3 061	0
1j.	Befektetett eszközök térítés nélküli átadásának eredménye +	0	91
1k.	Egyéb nem nevesített adózás előtti eredményt érintő korrekciók ±	-210	-311
1.	Korrigált adózás előtti eredmény (1a+1b+1c+1d+1e+1f+1g+1h+1i+1j+1k) ±	-52 111	-64 610
2.	Elszámolt amortizáció +	64 111	88 246
3.	Elszámolt értékvesztés és visszairás ±	4 845	3 541
4.	Céltartalék képzés és felhasználás különbözete ±	-2 349	-1 858
5.	Befektetett eszközök értékesítésének eredménye ±	-443	-7 803
6.	Szállítói kötelezettség változása ±	613	-43 793
7.	Egyéb rövid lejáratú kötelezettség változása ±	8 048	13 578
7a.	Üzletági elszámolások állományváltozása (kötelezettség) ±	0	0
8.	Passzív időbeli elhatárolások változása ±	-1 613	-4 639
9.	Vevőkövetelés változása ±	-879	1 316
10.	Forgóeszközök (vevőkövetelés és pénzeszköz nélkül) változása ±	-18 176	27 886
10a.	Üzletági elszámolások állományváltozása (követelés) ±	0	0
11.	Aktív időbeli elhatárolások változása ±	2 782	782
12.	Fizetett adó (nyereség után) -	0	0
13.	Fizetett osztalék, részesedés -	0	0
II.	Befektetési cash flow (14-18. sorok)	-33 133	-42 171
14.	Befektetett eszközök beszerzése -	-36 690	-45 953
15.	Befektetett eszközök eladása +	510	2 474
16.	Hosszú lejáratra nyújtott kölcsönök és elhelyezett bankbetétek törlesztése, megszüntetése, beváltása +	31	46
17.	Hosszú lejáratra nyújtott kölcsönök és elhelyezett bankbetétek -	0	0
18.	Kapott osztalék, részesedés +	3 016	1 262
III.	Finanszírozási cash flow (19-27. sorok)	19 271	103 872
19.	Részvénykibocsátás, tőkebevonás (tőkeemelés) bevétele +	0	0
20.	Kötvény, hitelviszonyt megtestesítő értékpapír kibocsátásának bevétele +	0	0
21.	Hitel és kölcsön felvétele +	0	0
22.	Véglegesen kapott pénzeszköz +	28 154	110 489
23.	Részvénybevonás, tőke kivonás (tőkeleszállítás) -	0	0
24.	Kötvény és hitelviszonyt megtestesítő értékpapír visszafizetése -	0	0
25.	Hitel és kölcsön törlesztése, visszafizetése -	-8 172	-6 462
26.	Véglegesen átadott pénzeszköz -	-487	-609
27.	Egyéb hosszú lejáratú kötelezettségek változása ±	-224	454
IV.	Pénzeszközök változása (I.+II.+III. sorok)	-9 034	74 347
28.	Devizás pénzeszközök ártértékelése ±	2	-109
V.	Pénzeszközök mérleg szerinti változása (IV.+28.sorok)	-9 032	74 238

41. Táblázat: Cash-flow kimutatás

A működési cash-flow-ban az alábbi soroknál szerepelnek a mérlegsorok állományváltozásától eltérő összegek:

- 6. sor Szállítói kötelezettség változása -45.559 M Ft, ebből jelentős a Befektetett eszközök beszerzése miatti korrekció -45.559 M Ft összegben (a tárgyévben megvalósult jelentősebb projektek miatt növekedett a Befektetett eszközök beszerzése sor összege), melyet a Sztv. alapján a szállítói kötelezettség korrekciójával kell kiszűrni;
- 7. sor Egyéb rövid lejáratú kötelezettség változása -84.837 M Ft, ebből jelentős a Saját és állami eszközre befolyt támogatás miatti korrekciója -83.990 M Ft összegben (több jelentős projekt támogatása folyt be a tárgyévben);
- 8. sor Passzív időbeli elhatárolások változása -5.015 M Ft, ebből jelentős egyrészt a Támogatásból megvalósult saját eszközökhöz kapcsolódó korrekció -3.079 M Ft, melyet befektetett eszközök beszerzése kapcsán korrigálunk, másrészt a Felújítási költségértítés

maradványának saját eszközzel kapcsolatos korrekciója -2.743 M Ft, melyet az alapítókkal szembeni kötelezettségből szűrünk ki, harmadrészt a Vagyonszerzés miatti halasztott bevétel korrekciója +731 M Ft összegben, melyet a Részvénykibocsátás, tőkebevonás bevétele sorból szűrünk ki;

- 9. sor Vevőkövetelés változása +7.249 M Ft, ebből jelentős a Befektetett eszközök eladásának korrekciója +7.489 M Ft összegben, melyet vevők soron kell korrekciózni, egy nagy értékű ingatlan értékesítésére került sor, melynek csak egy része került kifizetésre a tárgyévben;
- 10. sor Forgóeszközök (vevőkövetelés és pénzeszköz nélkül) változása +2.562 M Ft, ebből jelentős a Kapott osztalék miatti korrekció +1.978 M Ft összegben (pénzügyileg nem realizálódott kapott osztalék összegével korrigálunk).

II.4 Valós vagyoni, pénzügyi és jövedelmi helyzet bemutatása

Adatok M Ft-ban

Befektetett eszközök aránya

$$\frac{\text{Befektetett eszközök}}{\text{Összes eszköz}} = \frac{1\,385\,824}{1\,513\,094} = 91,59\% \quad (\text{bázis: } 93,99\%)$$

Tárgyi eszközök fedezettsége

$$\frac{\text{Saját tőke}}{\text{Saját tárgyi eszközök}} = \frac{268\,796}{129\,926} = 206,88\% \quad (\text{bázis: } 175,35\%)$$

$$\frac{\text{Saját tőke} + \text{Állami források}}{\text{Tárgyi eszközök}} = \frac{1\,385\,495}{1\,214\,086} = 114,12\% \quad (\text{bázis: } 110,92\%)$$

Befektetett eszközök fedezettsége

$$\frac{\text{Saját tőke}}{\text{Saját befektetett eszközök}} = \frac{268\,796}{300\,778} = 89,37\% \quad (\text{bázis: } 81,84\%)$$

$$\frac{\text{Saját tőke} + \text{Állami források}}{\text{Befektetett eszközök}} = \frac{1\,385\,495}{1\,385\,824} = 99,98\% \quad (\text{bázis: } 95,63\%)$$

A forgóeszközök befektetett eszközökhöz viszonyított aránya

$$\frac{\text{Forgóeszközök}}{\text{Befektetett eszközök}} = \frac{122\,541}{1\,385\,824} = 8,84\% \quad (\text{bázis: } 5,91\%)$$

Források értékének és összetételének alakulása

Tőkeerősség mutató

$$\frac{\text{Saját tőke}}{\text{Összes forrás}} = \frac{268\,796}{1\,513\,094} = 17,76\% \quad (\text{bázis: } 19,71\%)$$

$$\frac{\text{Saját tőke}}{\text{Összes forrás} - \text{Állami forrás}} = \frac{268\,796}{396\,395} = 67,81\% \quad (\text{bázis: } 66,09\%)$$

Tőkefeszültség mutató

$$\frac{\text{Idegen tőke}}{\text{Saját tőke}} = \frac{1\,179\,456}{268\,796} = 438,79\% \quad (\text{bázis: } 379,98\%)$$

$$\frac{\text{Idegen forrás} - \text{Állami forrás}}{\text{Saját tőke}} = \frac{62\,757}{268\,796} = 23,35\% \quad (\text{bázis: } 23,99\%)$$

Eladósodottság foka

$$\frac{\text{Idegen tőke}}{\text{Összes forrás}} = \frac{1\,179\,456}{1\,513\,094} = 77,95\% \quad (\text{bázis: } 74,90\%)$$

Adatok M Ft-ban

Hosszú lejáratú kötelezettségek aránya

$$\frac{\text{Hosszú lejáratú kötelezettség}}{\text{Hosszú lejáratú köt. + Saját tőke}} = \frac{1\,024\,187}{1\,292\,983} = 79,21\% \quad (\text{bázis: } 78,07\%)$$

$$\frac{\text{Hosszú lejáratú köt. - Állami köt.}}{\text{Hosszú lejáratú köt. - Állami köt. + Saját tőke}} = \frac{423}{269\,219} = 0,16\% \quad (\text{bázis: } 1,63\%)$$

Saját tőke növekedésének aránya

$$\frac{\text{Saját tőke}}{\text{Jegyzett tőke}} = \frac{268\,796}{36\,000} = 746,66\% \quad (\text{bázis: } 971,54\%)$$

Befektetett eszközök fedezete

$$\frac{\text{Saját tőke}}{\text{Befektetett eszközök}} = \frac{268\,796}{1\,385\,824} = 19,40\% \quad (\text{bázis: } 20,97\%)$$

Jövedelmezőségi mutatók

$$\text{EBITDA (Üzemi eredmény + értékcsökkenés)} = 14\,411 + 88\,246 = 102\,657 \quad (\text{bázis: } 75\,500)$$

$$\text{EBITDA ráta} = \frac{\text{EBITDA}}{\text{Értékesítés nettó árbevétele}} = \frac{102\,657}{156\,942} = 65,41\% \quad (\text{bázis: } 47,58\%)$$

$$\text{Működési ráta (ROS)} = \frac{\text{Üzemi eredmény}}{\text{Értékesítés nettó árbevétele}} = \frac{14\,411}{156\,942} = 9,18\% \quad (\text{bázis: } 7,18\%)$$

Pénzügyi helyzet vizsgálata

Forgótőke és likviditás

Nettó forgótőke

$$\text{Forgóeszközök - Rövid lejáratú kötelezettségek} = 122\,541 - 155\,269 = -32\,728 \quad (\text{bázis: } 10\,442)$$

Likviditási ráta

$$\frac{\text{Forgóeszközök}}{\text{Rövid lejáratú kötelezettségek}} = \frac{122\,541}{155\,269} = 78,92\% \quad (\text{bázis: } 117,98\%)$$

Likviditási gyorsráta

$$\frac{\text{Forgóeszközök - Készletek}}{\text{Rövid lejáratú kötelezettségek}} = \frac{107\,979}{155\,269} = 69,54\% \quad (\text{bázis: } 96,22\%)$$

Készpénz likviditási ráta

$$\frac{\text{Pénzeszközök}}{\text{Rövid lejáratú kötelezettségek}} = \frac{83\,671}{155\,269} = 53,89\% \quad (\text{bázis: } 16,25\%)$$

II.5 Az előző éveket érintő tételek mérlege és eredménykimutatása

2020. évben az előző évekre feltárt hibák hatása nem érte el a számviteli politikában meghatározott határértékeket, így a feltárt hibák nem külön oszlopban, hanem a tárgyévi eredményben kerülnek elszámolásra.

III Tájékoztató kiegészítések

III.1 Környezetvédelem

III.1.1 Környezetvédelmi kötelezettségek

adatok M Ft-ban

Jogcím	Céltartalék értéke			
	2019	Feloldás	Képzés	2020
Illegális hulladékok miatt	2 363	95	305	2 573
Talaj és talajvízszennyezések miatti kötelezettségek	1 640	162	119	1 597
Gázolaj- feladó, lefejtő rendszerek műszaki létesítményeinek védelme	1 480	0	0	1 480
Vasúti talpfák ártalmatlanítása	1 360	176	0	1 184
Betonalj és egyéb beton hulladék elszállítás	547	0	0	547
Üzemi veszélyes hulladékgyűjtők és kenőanyag-tárolók szivárgásmntességének vizsgálata, bevonatrendszerek javítása	400	0	0	400
Technológiai csatornahálózat felmérése, tisztítása, bevonatolása	175	0	0	175
Holt csatornahálózatok felmérése, közműtéképek készítése	66	0	0	66
Kötelezettségek összesen:	8 031	433	424	8 022

42. Táblázat: Környezetvédelemmel kapcsolatos céltartalék alakulása

Környezetvédelemhez kapcsolódóan lekötött tartalék 2020-ban nem volt nyilvántartva.

adatok M Ft-ban

Megnevezés	Előző év	Tárgyév
Kármentesítéssel kapcsolatos vállalkozói és monitoring költségek	136	160
Környezetvédelmi szolgáltatási díj	811	666
Hulladékkezelés	996	347
Igazgatási szolgáltatási díjak	5	2
Összesen	1 948	1175

43. Táblázat: Környezetvédelmi költségek alakulása

III.1.2 A környezetvédelmet közvetlenül szolgáló tárgyi eszközök

A környezetvédelmet közvetlenül szolgáló tárgyi eszközök értékének alakulását a következő táblázat szemlélteti:

adatok M Ft-ban

Ssz.	MEGNEVEZÉS	Ingtalanok és a kapcsolódó vagyoni értékű jogok	Műszaki berendezések, gépek, járművek	Egyéb berendezések, felszerelések, járművek	Beruházások, felújítások	Összesen
1.	Bruttó érték nyitó állománya	8 503	407	0	0	8 910
2.	Tárgyévi növekedés	45				
3.	Tárgyévi csökkenés	22	5			
4.	Átsorolás					
5.	Bruttó érték záró állománya	8 526	402	0	0	8 928
6.	Értécsökkenés nyitó állománya	3 013	407	0	0	3 420
7.	Tárgyévi terv szerinti leírás	331				331
8.	Tárgyévi terven felüli leírás					
9.	Terven felüli écs. visszairása					
10.	Értécsökkenés kivezetése	3	5			
11.	Egyéb növekedés					
12.	Egyéb csökkenés					
13.	Átsorolás					
14.	Értécsökkenés záró állománya	3 341	402	0	0	3 743
15.	Nyitó állomány nettó értéke	5 490	0	0	0	5 490
16.	Záró állomány nettó értéke	5 185	0	0	0	5 185

44. Táblázat: A környezet védelmét közvetlenül szolgáló tárgyi eszközök állományának alakulása

III.1.3 A veszélyes hulladékok értékének és mennyiségének alakulása

adatok kg-ban

Hulladék azonosító kód	Megnevezés	Nyitó mennyiség (kg)	Tárgyévi növekedés (kg)	Tárgyévi csökkenés (kg)	Záró érték mennyiség (kg)
06 01 01*	Kénsav és kénessav	315	135	315	135
06 01 02*	Sósav	120	0	0	120
06 01 06*	Egyéb savak	75	0	75	0
06 04 04*	Higanytartalmú hulladékok	0	35	14	21
08 01 11*	Szerves oldószereket, illetve más veszélyes anyagokat tartalmazó festék- vagy lakk-hulladékok	661	972	1 346	287
08 01 17*	Festékek és lakkok eltávolításából származó, szerves oldószereket vagy egyéb veszélyes anyagokat tartalmazó hulladékok	48	0	48	0
08 03 17*	Veszélyes anyagokat tartalmazó, hulladékká vált toner	3 329	3 026	5 282	1 073
08 04 09*	Szerves oldószereket, illetve más veszélyes anyagokat tartalmazó ragasztó vagy tömítőanyag-hulladékok	2	16	2	16
12 01 09*	Halogénmentes hűtő-kenő emulziók és oldatok	10	5	15	0
12 01 12*	Elhasznált viaszok és zsirok	0	105	65	40
13 02 05*	Klórvegyületet nem tartalmazó motor-, hajtómű- és kenőolajok	54	1 598	1 132	520
13 03 07*	Ásványolaj alapú, klórvegyületet nem tartalmazó szigetelő és hő-transzmissziós olajok	745	14 714	15 437	22
13 05 02*	Olaj-víz szeparátorokból származó iszapok	0	1 905	1 905	0
13 05 06*	Olaj-víz szeparátorokból származó olaj	0	0	0	0
13 05 07*	Olaj-víz szeparátorokból származó olajat tartalmazó víz	145	400	545	0
13 05 08*	Homokfogóból és olaj-víz szeparátorokból származó hulladék keverékek	0	12 010	12 010	0
13 07 01*	Tüzelőolaj és dízelolaj	1 524	55	1 579	0
14 06 03*	Halogénmentes oldószér (mosófolyadék)	20	0	20	0
15 01 10*	Veszélyes anyagokat maradékként tartalmazó vagy azokkal szennyezett csomagolási hulladékok	8 102	11 474	17 528	2 048
15 01 11*	Veszélyes, szilárd porózus mátrixot (pl. azbeszter) tartalmazó fémből készült csomagolási hulladékok, ide értve a kiürült hajtógázok	731	519	1 061	189
15 02 02*	Veszélyes anyagokkal szennyezett abszorbensek, szűrőanyagok (ideértve a közelebről nem meghatározott olajsűrűket), törlőkendők, védőruházat	26 717	18 636	41 976	3 377
16 01 07*	Olajsűrűk	0	8	6	2
16 01 14*	Veszélyes anyagokat tartalmazó fagyálló folyadékok	0	190	190	0
16 01 21*	Veszélyes alkatrészek	0	0	0	0
16 02 11*	klór-fluor-szénhidrogéneket (HCFC, HFC) tartalmazó használatból kivont berendezés	25	0	25	0
16 02 13*	Használatból kivont berendezések	3 453	2 724	5 355	822
16 03 03*	Veszélyes anyagokat tartalmazó szerves hulladékok	54	33	74	13
16 03 05*	Veszélyes anyagokat tartalmazó szerves hulladékok	1 772	871	2 526	117
16 05 06*	Veszélyes anyagokból álló vagy azokkal szennyezett laboratóriumi vegyszerek,	0	14	7	7
16 05 07*	Használatból kivont, veszélyes anyagokból álló, vagy azokkal szennyezett szervesetlen vegyszerek	12	13	25	0
16 06 01*	Ólomakkumulátorok	7 803	45 786	9 836	43 753
16 07 09*	Egyéb veszélyes anyagokat tartalmazó hulladékok	0	0	0	0
17 01 06*	Veszélyes anyagokat tartalmazó beton, téglá, cserép és kerámia frakció	0	0	0	0
17 02 04*	Veszélyes anyagokat tartalmazó vagy azzal szennyezett üveg, műanyag, fa	1 172	1 776 366	1 776 389	1 149
17 03 01*	Szénkátrányt tartalmazó bitumen keverékek	54	1 360	1 264	150
17 04 09*	Veszélyes anyagokkal szennyezett fémhulladék (kátrányos súlykötél)	677	2 902	3 579	0
17 04 10*	Olajat, szénkátrányt vagy egyéb veszélyes anyagot tartalmazó kábelek	32 963	26 382	59 245	100
17 05 03*	Veszélyes anyagokat tartalmazó föld és kövek	1 909	97	2 006	0
17 05 07*	Veszélyes anyagokat tartalmazó vasúti pálya kavicságya	0	23 400	23 400	0
17 06 01*	Azbeszttartalmú szigetelőanyagok	500	155	505	150
17 06 03*	Egyéb szigetelőanyagok, amelyek veszélyes anyagból állnak, vagy azokat tartalmazzák	0	270	270	0
17 06 05*	Azbeszt tartalmú építőanyag	150	840	750	240
17 09 01*	Higany tartalmú építkezési és bontási hulladékok	0	0	0	0
17 09 03*	Veszélyes anyagokat tartalmazó egyéb építési-bontási hulladék	0	21 870	21 870	0
18 01 03*	Egyéb hulladékok, amelyek gyűjtése és ártalmatlanítása speciális követelményekhez kötött a fertőzések elkerülése érdekében	17	0	17	0
20 01 21*	Fénycsövek és egyéb higanytartalmú hulladékok	331	1 839	1 896	274
20 01 33*	Elemek és akkumulátorok, amelyek között 16 06 01, 16 06 02 vagy a 16 06 03 kódszám alatt felsorolt elemek és akkumulátorok is megtalálhatók	1 151	2 705	3 336	520
20 01 35*	Veszélyes anyagokat tartalmazó, kiselejtett elektromos és elektronikus berendezések, amelyek különböznek a 20 01 21 és 20 01 23 kódszámú hulladékoktól	16 484	20 244	31 019	5 709
Összesen		111 125	1 993 674	2 043 945	60 854

45. Táblázat: A veszélyes és környezetre káros hulladékok mennyiségének alakulása

adatok M Ft-ban

Azonosító kód	Megnevezés	Nyitó érték	Tárgyévi növekedés	Tárgyévi csökkenés	Záró érték
160601*	Savas akkumulátor	1	8	1	8
Összesen		1	8	1	8

46. Táblázat: A veszélyes és környezetre káros hulladékok értékének alakulása

III.2 Kutatás, kísérleti fejlesztés költségei

adatok M Ft-ban

Megnevezés	Előző év	Tárgyév
<i>Kutatási tevékenység költségei</i>	0	0
Ebből: alapkutatás	0	0
alkalmazott kutatás	0	0
<i>Kísérleti fejlesztés költségei</i>	97	0
Gyártásfejlesztés	0	0
Ebből: aktivált	0	0
Gyártmányfejlesztés	97	0
Ebből: aktivált	0	0
<i>Összesen:</i>	97	0

47. Táblázat: A K+F költségek alakulása

III.3 Kapott támogatások

adatok M Ft-ban

Támogatás megnevezése, jogcíme	Kapott (jóváhagyott) összeg	Tárgyév						Előző év					
		Előző év(ek)ben támogatás terhére elszámolt összeg	Támogatás terhére elszámolt összeg	Támogatásból még fel nem használt összeg	Támogatásból folyósított összeg	Támogatás terhére kifizetett összeg	Fordulónapon a folyósított támogatásból rendelkezésre álló pénzeszköz	Előző év(ek)ben támogatás terhére elszámolt összeg	Támogatás terhére elszámolt összeg	Támogatásból még fel nem használt összeg	Támogatásból folyósított összeg	Támogatás terhére kifizetett összeg	Fordulónapon a folyósított támogatásból rendelkezésre álló pénzeszköz
Allomásfejlesztési és integrált ügyfélszolgálat fejl.program 25 helyszínen	9 965	6 882	10	3 073	57	10	-157	6 584	298	3 083	0	27	-205
INKA Projekt	2 616	2 616	0	0	0	0	-28	2 616	0	0	0	0	-28
Keleti pályaudvar épület rekonstrukció	24	102	-78*	0	0	-78	0	86	16	887	0	16	-78
MÁV Zrt. közlekedésbiztonsági projektjei	10 858	9 078	-44*	1 825	16	-44	19	8 600	478	1 780	37	30	-42
Nyugati pályaudvar épület rekonstrukció	55	95	-41*	0	0	-34	0	65	31	972	31	24	-34
Soroksári nyomvonal korrekció	1 196	1 196	0	0	0	3	0	1 104	92	4	-4	985	3
Kenderes felvételi épület felújítás	471	471	0	0	0	0	0	471	0	0	78	471	0
INKA 2	1 129	455	345	329	10	-84	-47	42	413	674	16	143	-141
Kaposvár Tüskevári csomópont fejlesztése	131	66	66	0	66	66	0	65	0	0	0	65	0
Budapest-Belgrád Független mérnök	6 139	675	311	5 153	600	204	438	92	583	5 464	500	458	42
Budapest-Belgrád Régészet	202	168	20	14	-7	110	0	4	163	34	202	73	117
Rákosrendező ingatlanhasznosítási projekt	750	682	0	68	-68	0	0	0	682	68	300	682	68
Integrált Intelligens Vasút Felügyeleti Rendsz. Fejl	464	78	-15*	401	27	-15	146	0	78	386	46	78	104
RFC07 ügyfélértékelő rendszer kialakítása	154	13	4	136	0	0	64	13	0	141	0	12	64
Keskeny nyomtávú vasúti fejlesztésekre kapott támogatás	1 464	1 461	0	2	-2	538	0	419	1 042	2	0	677	541
TEB Projekt	472	472	0	0	0	239	0	472	0	472	232	239	0
Közép-Duna menti térség vasúti felújítása	7 000	1 231	4 339	1 429	3 300	2 113	2 212	0	1 231	5 769	3 700	2 674	1 026
Volánbusz busz parkoló létesítése a Déli Pályaudvaron	80	0	0	80	-80	0	0	0	0	80	80	0	80
A vasúti közlekedéshez kapcsolódó elektronikus hírközlési hálózatok fejlesztése	1 988	0	0	1 988	998	0	1 885	0	0	1 988	888	0	888
Önkalibráló Kerékterhelés mérő hálózat kutatása	79	0	17	62	0	5	28	0	0	79	33	0	33
RFC11 honlap fejlesztése	3	3	0	0	0	0	0	0	3	0	0	0	0
Budapest-Belgrád NoBo/DeBo (Egyéb tevékenység)	12 036	0	351	0	1 115	277	838	0	0	0	0	0	0
Keskeny nyomtávú vasúti fejlesztésekre kapott támogatás II. ütem	1 140	0	1 006	0	1 140	206	934	0	0	0	0	0	0
13. számú vonal felújítása (Veszprémmvasány-Franciavágás)	2 498	0	0	0	2 498	0	2 498	0	0	0	0	0	0
100 a. vonal korszerűsítése (Vecsés-Monor)	20 000	0	0	0	20 000	0	20 000	0	0	0	0	0	0
Tatabánya vasútállomás felújítása	1 016	0	0	0	1 016	0	1 016	0	0	0	0	0	0
Keleti Pályaudvar és határos területeinek ingatlanhasznosítási tanulmánya	800	0	0	0	800	0	800	0	0	0	0	0	0
Szűk keresztmetszetek felszámolása a Bp (Kelenföld-Hegyeshalom) szakaszon	25 627	0	2	0	0	0	0	0	0	0	0	0	0
Szolgáltatási színvonal javítás a 80-as számú vasútvonalon	341	341	0	0	0	0	0	341	0	0	325	0	0
Budapest-Belgrád vasútvonal kivételése (USD)	715 959	0	10 554	705 404	76 818	73 545	3 273	0	0	0	0	0	0
Közfoglalkoztatásra kapott támogatás (2019.03.11.-2020.02.29. elszámolási időszak)	569	337	64	168	5	71	0	0	337	232	389	330	59
Közfoglalkoztatásra kapott támogatás (2020.03.09.-2021.02.28. elszámolási időszak)	409	0	249	160	223	223	0	0	0	0	0	0	0
Közfoglalkoztatásra kapott támogatás (2020.07.13.-2021.02.28. elszámolási időszak)	168	0	25	143	19	19	0	0	0	0	0	0	0
OSZSZD Miniszteri Értekezlet	12	0	9	3	-338	9	3	0	0	350	350	0	350
Felújítási költségterítés (tárgyévi)	26 499	0	26 941	-442	26 499	26 941	-442	0	21 495	1 535	23 031	21 495	1 534
Üzemeltetési költségterítés (tárgyévi)	93 684	0	93 490	194	93 684	93 490	194	0	74 685	-6 408	68 277	74 685	-6 408
Összesen:	945 997	26 422	137 625	720 192	228 396	197 815	33 675	20 032	102 569	17 121	98 751	103 156	-1 787

*A negatív összegek forrásrendezésből adódnak.

48. Táblázat: Tárgyévben elszámolt támogatások

III.4 A foglalkoztatott munkavállalók átlagos létszáma, bérköltése, személyi jellegű kifizetések

adatok M Ft-ban

Állomány	2019. év				2020. év			
	Bérköltés	Személyi jellegű egyéb kifizetések	Összesen	Megosztás (%)	Bérköltés	Személyi jellegű egyéb kifizetések	Összesen	Megosztás (%)
Fizikaiak	46 599	7 275	53 874	60,08	55 088	6 026	61 114	60,38
Szellemiek	31 820	3 664	35 484	39,57	36 504	3 265	39 769	39,29
Állományon kívüliek	256	52	308	0,35	291	40	331	0,33
Összesen	78 675	10 991	89 666	100,00	91 883	9 331	101 214	100,00

49. Táblázat: A Társaság személyi jellegű ráfordításai (járulékok nélkül)

adatok M Ft-ban

Bérráfordítás jogcíme	2019. év		2020. év	
	Összeg	Megosztás	Összeg	Megosztás
Személyi alpbér és időberek alapján elszámolt szakképzési hozzájárulás költsége	699	3,84	775	4,29
Egyéb bérjellegű kifizetések alapján elszámolt szakképzési hozzájárulás költsége	452	2,48	535	2,97
%-os egészségügyi hozzájárulás	3	0,02	0	0,00
Rehabilitációs hozzájárulás	1 161	6,37	1 260	6,98
Foglalkoztatót terhelő személyi alpbér és időberek alapján elszámolt szociális hozzájárulási adó	8 593	47,13	8 496	47,07
Foglalkoztatót terhelő egyéb bér jellegű kifizetések alapján elszámolt szociális hozzájárulási adó	7 208	39,54	6 933	38,41
Szocho tsz.nem e.jut	115	0,63	51	0,28
Összesen:	18 231	100,00	18 050	100,00

50. Táblázat: Bérráfordítások

Megnevezés	2019. év			2020. év		
	Átlagos statisztikai létszám	Megosztás (%)	ebből közfoglalkoztatottak	Átlagos statisztikai létszám	Megosztás (%)	ebből közfoglalkoztatottak
- fizikai	12 351,81	68,97	318,39	12 343,10	68,92	283,31
- szellemi	5 556,31	31,03	18,52	5 567,26	31,08	14,91
Összesen:	17 908,12	100,00	336,91	17 910,36	100,00	298,22

51. Táblázat: A Társaság által foglalkoztatottak létszáma (fő)

III.5 A vezető tisztségviselőkkel és a felügyelő bizottság tagjaival kapcsolatos kiegészítések

III.5.1 A vezető tisztségviselők és a felügyelő bizottság tagjainak tárgyevi járandósága

adatok M Ft-ban

Megnevezés	2019. év	2020. év	Változás
Vezető tisztségviselők	83	102	19
Felügyelő Bizottság	16	24	8
Összesen:	99	126	27

52. Táblázat: Tárgyevi járandóságok

III.5.2 A vezető tisztségviselőknek és a felügyelő bizottság tagjainak folyósított előlegek, kölcsönök, illetve a nevükben vállalt garanciák bemutatása

Az Igazgatóság és a Felügyelőbizottság tagjai részére előleg, kölcsön folyósítás, nevükben vállalt garancia a 2020. évben nem volt.

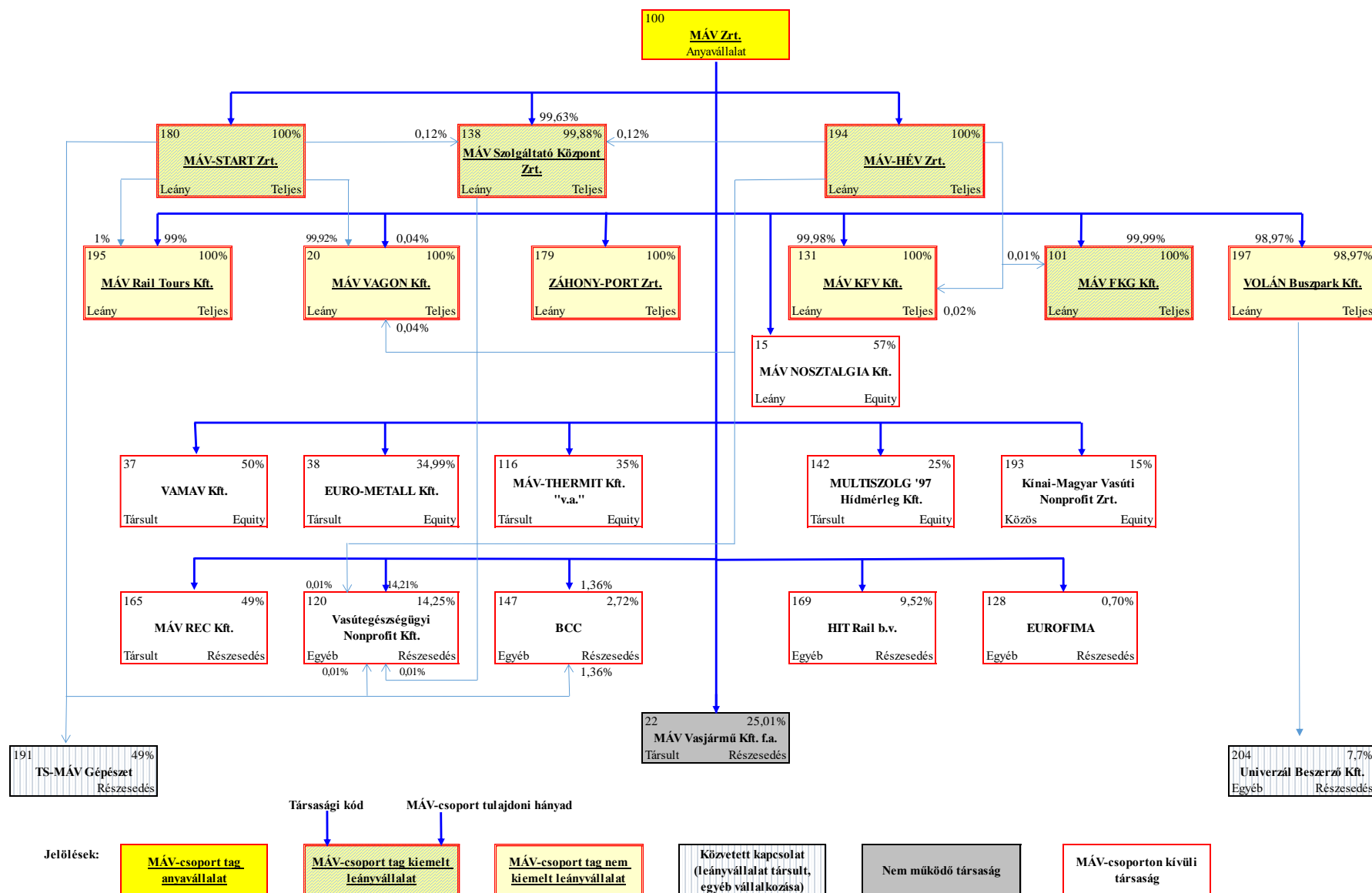
III.5.3 A Társaság korábbi tisztségviselőivel és felügyelő bizottsági tagjaival szembeni nyugdíjfizetési kötelezettség bemutatása

A Társaság korábbi igazgatósági és felügyelő bizottsági tagjaival szembeni nyugdíjfizetési kötelezettség nem áll fenn a fordulónapon.

adatok Ft-ban

Konszolidációs kör	MÁV C csoport tag	Kiemelt leányvállalat	Darab	Darabszám változása	Belső kód	Részvétel kód	Név	Nyilvántartott tőke (Nyitó) 2020.01.01.	Halmozott értékesítés (Nyitó) 2020.01.01.	Nyilvántartott érték (Nyitó) 2020.01.01.	Alapítás és tökéletesítés (pénzbeli) miatt növekedés 2020.	Bruttó érték növekedése nem pénzbeli vagyoni hozzájárulás átvétele 2020.	Bruttó érték csökkenése értékesítés miatt 2020.	Bruttó értékének nem realizált árfolyamkülönbözete 2020.	Nyilvántartott tőke 2020.12.31.	Tárgyévi értékesítés 2020.	Értékesítés csökkenés felszámolás/végelszámolás miatt 2020.	Halmozott értékesítés 2020.12.31	Nyilvántartott érték 2020.12.31
KTL	X	X	1		180	SK	MÁV-START Zrt.	125 959 223 416	0	125 959 223 416	0				125 959 223 416			0	125 959 223 416
KTL	X	X	1		101	SK	MÁV FKG Kft.	1 535 166 401	0	1 535 166 401					1 535 166 401			0	1 535 166 401
KTL	X		1		131	SK	MÁV KfV Kft.	569 300 000	0	569 300 000					569 300 000			0	569 300 000
KTL	X	X	1		194	SK	MÁV-HÉV Zrt.	18 202 918 217	0	18 202 918 217					18 202 918 217			0	18 202 918 217
KTL	X		1		179	SK	ZÁHONY-PORT Zrt.	1 155 617 000	-862 677 080	292 939 920					1 155 617 000	-124 700 410		-987 377 490	168 239 510
KTL	X	X	1		138	SK	MÁV Szolgáltató Központ Zrt.	1 423 332 417	0	1 423 332 417					1 423 332 417			0	1 423 332 417
KTL	X		1		195	SK	MÁV Rail Tours Kft.	0	0	0	99 000 000				99 000 000			0	99 000 000
KTL	X		1		197	SK	VOLÁN Buszpark Kft.	0	0	0		12 480 324 875			12 480 324 875			0	12 480 324 875
9	KTL	X	1		020	SK	MÁV VAGON Kft.	100 000	0	100 000					100 000			0	100 000
Konszolidációba teljes körűen bevont leányvállalat összesen								148 845 657 451	-862 677 080	147 982 980 371	99 000 000	12 480 324 875	0	0	161 424 982 326	-124 700 410	0	-987 377 490	160 437 604 836
1	KEL		1		015	SK	MÁV NOSZTALGIA Kft.	5 700 000	0	5 700 000					5 700 000			0	5 700 000
Konszolidációban equity módszerrel kezelt leányvállalat összesen								5 700 000	0	5 700 000	0	0	0	0	5 700 000	0	0	0	5 700 000
1	KEK		1		193	SK	Kínai-Magyar Vasúti Nonprofit Zrt.	5 800 750 020	-4 690 827 903	1 109 922 117	2 300 000 010				8 100 750 030	-1 775 149 224		-6 465 977 127	1 634 772 903
Konszolidációban equity módszerrel kezelt közös vezetésű vállalkozás összesen								5 800 750 020	-4 690 827 903	1 109 922 117	2 300 000 010	0	0	0	8 100 750 030	-1 775 149 224	0	-6 465 977 127	1 634 772 903
	KET		1	-1	027	SJ	Dunakeszi Járműjavító Kft.	193 770 000	0	193 770 000		-193 770 000			0			0	0
	KET		1		142	SJ	MULTISZOLG'97 Hidmérleg Kft.	15 320 000		15 320 000					15 320 000			0	15 320 000
	KET		1		116	SJ	MÁV-THERMIT Kft. "v.a."	48 300 000	-24 150 000	24 150 000					48 300 000	0		-24 150 000	24 150 000
	KET		1		037	SJ	VAMAV Kft.	480 000 000	0	480 000 000					480 000 000			0	480 000 000
4	KET		1		038	SJ	EURO-METALL Kft.	17 700 000	0	17 700 000					17 700 000			0	17 700 000
Konszolidációban equity módszerrel kezelt társult vállalkozás összesen								755 090 000	-24 150 000	730 940 000	0	0	-193 770 000	0	561 320 000	0	0	-24 150 000	537 170 000
	KRT		1		022	SJ	MÁV VASJÁRMŰ Kft. "f.a."	158 000 000	-158 000 000	0					158 000 000			-158 000 000	0
2	KRT		1		165	SJ	MÁV-REC Kft.	50 500 000	0	50 500 000					50 500 000			0	50 500 000
Konszolidációban részesedésként kezelt társult vállalkozás								208 500 000	-158 000 000	50 500 000	0	0	0	0	208 500 000	0	0	-158 000 000	50 500 000
	KRE		1		147	SE	Bureau Central de Clearing s.c.f.l. (BCC)	494 127	0	494 127				51 742	545 869			0	545 869
	KRE		1		128	SE	Eurofima Societe Europeenne Pour Le Financement de Material Ferroviaire (Vasúti Gördülőanyag-finanszírozási Európai Zrt.)	2 407 554 442	0	2 407 554 442			261 169 708		2 668 724 150			0	2 668 724 150
	KRE		1		120	SE	Vasútegészségügyi Nonprofit Közhasznú Kft.	99 600 000	0	99 600 000			0		99 600 000			0	99 600 000
	KRE		1		169	SE	HIT Rail B.V. (Informatikai Szolgáltató)	71 993 536	0	71 993 536			7 538 715		79 532 251			0	79 532 251
Konszolidációban részesedésként kezelt egyéb vállalkozás								2 579 642 105	0	2 579 642 105	0	0	0	268 760 165	2 848 402 270	0	0	0	2 848 402 270
17			22	-1				158 195 339 576	-5 735 654 983	152 459 684 593	2 399 000 010	12 480 324 875	-193 770 000	268 760 165	173 149 654 626	-1 899 849 634	0	-7 635 504 617	165 514 150 009

54. Táblázat: A Társaság részesedéseinek tárgyévi változásai



55. Táblázat: A MÁV vállalatcsoport struktúrája a fordulónapon

III.7 Mentésített anyavállalat közzétételei

A Társaság nem minősül mentésített anyavállalatnak, konszolidált beszámoló készítésére és közzétételére kötelezett.

III.8 A kapcsolt felekkel folytatott nem szokásos piaci körülmények között megvalósult, lényeges ügyletek bemutatása

A Társaság szempontjából kapcsolt feleknek tekintjük a Sztv.-ben foglalt definíció szerint leányvállalatnak, közös vezetésű vállalkozásnak és társult vállalkozásnak minősülő társaságokat, valamint a kulcspozícióban lévő vezetőket és ezek közeli hozzátartozóit. A kapcsolt felek értelmezése szempontjából kulcspozícióban lévő vezetőnek a Társaság elnök-vezérigazgatóját, vezérigazgató-helyetteseit, a belső ellenőrzési vezetőt, valamint a Társaság Igazgatósága és Felügyelő Bizottsága tagjait tekintjük. A MÁV Zrt. és a Sztv. szerinti kapcsolt felek között a tárgyévben nem volt olyan lényeges ügylet, amely nem a szokásos piaci feltételek között valósult meg.

III.9 Külföldi telephelyek bemutatása

A Társaság nem rendelkezik külföldi telephelyekkel.

III.10 COVID-19

A 2020. március hónapban indult pandémiás helyzetre tekintettel jelentős többletköltségek, illetve bevételkiesések jelentkeznek a MÁV-csoportnál, melyeket a menedzsment költségtakarékossági intézkedésekkel törekszik ellensúlyozni. Ezen az úton ugyanakkor nem kezelhető a személyszállító közszolgáltató társaságok személyszállítási forgalomkieséséből adódó jelentős bevételkiesése. A menetrendi teljesítmények szűkítése az Innovációs és Technológiai Minisztérium, mint Megrendelő engedélyével történhet, azonban a járványhelyzet miatt a megrendelésállomány jelentős szűkítésére eddig nem került sor, így a MÁV-csoport valamennyi társasága teljeskörűen működik. A pandémiás költségek indokolt költségek, melyeket a jogszabályok és szerződéses viszonyok között a Megrendelő téríteni köteles. A 2020. évi többletköltségek fedezete a közfeladatot ellátó társaságok számára biztosításra került. A 2021. évben is a minisztériumokkal folyamatosak az egyeztetések, hogy az aktuális kormányzati intézkedésekhez igazodva biztosított legyen a vasúti közlekedés a közfeladat ellátó és közszolgáltató társaságoknál és az év során várható költségtérítési igény növekedése nehézséget ne okozzon. A közfeladat és a közszolgáltatói feladat ellátást támogató leányvállalatok ki nem gazdálkodott költségnövekedése a költség alapú árazás miatt megtérül.

IV Éves felügyeleti jelentés – A vasúti közlekedési tevékenységek vasúti társaságon belüli számviteli elkülönítéséről szóló 50/2007. GKM-PM együttes rendelet szerinti közzétételek

A Társaság jelen fejezettel a Rendeletben foglalt közzétételi kötelezettségének tesz eleget ezen jogszabály és a Társaság hatályos számviteli elkülönítési szabályzata alapján.

Az elkülönítés jogszabályi alapelvei és a szabályzat tárgyévi változása az I.2. pontban kerültek bemutatásra.

A felügyeleti jelentés keretében bemutatásra kerülő tevékenységi kimutatás a Rendelet alapján ezer Ft-ban, a többi pénzürtéket tartalmazó kimutatás a Sztv. előírásainak megfelelően millió Ft-ban készül.

A Társaságnál az egyes tevékenységek számviteli elkülönítése üzletági szinten történik.

A Társaság a Rendelet alapján 2020-ban a következő tevékenységeket különítette el egymástól:

- Vasúti pályahálózat működtetés (pályaműködtetési üzletág)
- Vasúti személyszállítás (személyszállítás nem közszolgáltatás üzletág)
- Egyéb tevékenységek (egyéb tevékenység üzletág)

IV.1 Vasúti pályahálózat működtetés

A pályavasúti üzletág adatai alapján összeállított mérleget, eredménykimutatást, cash-flow kimutatást, tevékenységi kimutatást a következő táblázatok tartalmazzák:

adatok M Ft-ban

Sor-szám		2019.12.31	2020.12.31	Változás
A.	BEFEKTETETT ESZKÖZÖK (I.+II.+III.)	928 305	1 149 337	221 032
I.	IMMATERIÁLIS JAVAK (I./ 1.+ 7.)	7 111	6 201	-910
1.	Alapítás, átszervezés aktivált értéke	0	0	0
2.	Kísérleti fejlesztés aktivált értéke	134	134	0
3.	Vagyon értékű jogok	4 025	2 619	-1 406
3/a	ebből: Vagyonkezelte állami tulajdonú vagyon értékű jog	1 334	886	-448
4.	Szellemi termékek	2 771	3 396	625
4/a.	ebből: Vagyonkezelte állami tulajdonú szellemi termékek	0	0	0
5.	Üzleti vagy cégérték	0	0	0
6.	Immateriális javakra adott előlegek	181	52	-129
7.	Immateriális javak érték helyesbítése	0	0	0
II.	TÁRGYI ESZKÖZÖK (II./ 1.+ 7.)	921 194	1 143 136	221 942
1.	Ingatlanok és kapcsolódó vagyon értékű jogok	776 463	914 830	138 367
1/a.	ebből: Vagyonkezelte állami tulajdonú ingatlanok és a kapcsolódó vagyon értékű jogok	737 502	878 781	141 279
2.	Műszaki berendezések, gépek, járművek	121 074	130 722	9 648
2/a.	ebből: Vagyonkezelte állami tulajdonú műszaki berendezések, gépek, járművek	101 823	111 161	9 338
3.	Egyéb berendezések, felszerelések, járművek	49	46	-3
3/a.	ebből: Vagyonkezelte állami tulajdonú egyéb berendezések, felszerelések, járművek	0	0	0
4.	Tenyészállatok	0	0	0
5.	Beruházások, felújítások	20 619	33 683	13 064
5/a.	ebből: Vagyonkezelte állami tulajdonú beruházások	17 943	30 517	12 574
6.	Beruházásokra adott előlegek	2 989	63 855	60 866
6/a.	ebből: Vagyonkezelte állami tulajdonú beruházásokra adott előlegek	2 744	63 701	60 957
7.	Tárgyi eszközök érték helyesbítése	0	0	0
III.	BEFEKTETETT PÉNZÜGYI ESZK. (III./ 1.+ 10.)	0	0	0
1.	Tartós részesedések kapcsolt vállalkozásban	0	0	0
2.	Tartósan adott kölcsön kapcsolt vállalkozásban	0	0	0
3.	Tartós jelentős tulajdoni részesedés	0	0	0
4.	Tartósan adott kölcsön jelentős tulajdoni részesedési viszonyban álló vállalkozásban	0	0	0
5.	Egyéb tartós részesedés	0	0	0
6.	Tartósan adott kölcsön egyéb részesedési viszonyban álló vállalkozásban	0	0	0
7.	Egyéb tartósan adott kölcsönök	0	0	0
8.	Tartós hitelviszonyt megtestesítő értékpapírok	0	0	0
9.	Befektetett pénzügyi eszközök érték helyesbítése	0	0	0
10.	Befektetett pénzügyi eszközök értékelési különbözete	0	0	0
B.	Forgóeszközök (B./ I.+II.+III.+IV.+üet.)	58 102	89 589	31 487
I.	KÉSZLETEK (I./ 1.+ 6.)	12 446	14 373	1 927
1.	Anyagok	11 446	13 900	2 454
1/a.	ebből: Vagyonkezelte állami tulajdonú anyagok	1 995	2 247	252
2.	Befejezetlen termelés és félkész termékek	6	4	-2
2/a.	ebből: Vagyonkezelte állami tulajdonú befejezetlen termelés és félkésztermékek	0	0	0
3.	Növények, hízó és egyéb állatok (korábban:állatok)	0	0	0
4.	Késztermékek	946	285	-661
4/a.	ebből: Vagyonkezelte állami tulajdonú késztermékek	246	172	-74
5.	Áruk	48	184	136
6.	Készletekre adott előlegek	0	0	0
II.	KÖVETELÉSEK (II./ 1.+ 8.)	42 285	10 965	-31 320
1.	Követelések áruszállításból és szolgáltatásból (vevők)	3 207	1 856	-1 351
2.	Követelések kapcsolt vállalkozással szemben	20 140	7 515	-12 625
3.	Követelések jelentős tulajdoni részesedési viszonyban lévő vállalkozással szemben	18	13	-5
4.	Követelések egyéb részesedési v. váll. sz.	2	10	8
5.	Váltókövetelések	0	0	0
6.	Egyéb követelések	18 918	1 571	-17 347
6/a.	ebből: Vagyonkezelte állami tulajdonú eszközökhöz kapcsolódó követelések	2 130	932	-1 198
7.	Követelések értékelési különbözete	0	0	0
8.	Származékos ügyletek pozitív értékelési különbözete	0	0	0
	Üzletági elszámolások követelése	0	0	0
III.	ÉRTÉKPAPÍROK (III./ 1.+ 6.)	0	0	0
1.	Részesedés kapcsolt vállalkozásban	0	0	0
2.	Jelentős tulajdoni részesedés	0	0	0
3.	Egyéb részesedés	0	0	0
4.	Saját részvények, saját üzletrészek	0	0	0
5.	Forgatási célú hiteviszonyt megtestesítő értékpapírok	0	0	0
6.	Értékpapírok értékelési különbözete	0	0	0
IV.	PÉNZESZKÖZÖK (IV./ 1.+2.)	3 371	64 251	60 880
1.	Pénztár, csekkek	0	0	0
2.	Bankbetétek	3 371	64 251	60 880
C.	AKTÍV IDŐBELI ELHATÁROLÁSOK (C./ 1.+2.+3.)	3 213	3 393	180
1.	Bevételek aktív időbeli elhatárolása	1 542	1 184	-358
2.	Költségek, ráfordítások aktív időbeli elhatárolása	1 671	2 209	538
3.	Halasztott ráfordítások	0	0	0
	ESZKÖZÖK (AKTÍVÁK) ÖSSZ. (A.+B.+C.)	989 620	1 242 319	252 699

56. Táblázat: A pályavasúti üzletág alapján összeállított mérleg eszköz oldala

adatok M Ft-ban

Sor- szám		2019.12.31	2020.12.31	Változás
D.	Saját tőke (D/ I+_VII)	-19 083	-16 905	2 178
I.	JEGYZETT TŐKE	6 166	6 166	0
	ebből: visszavásárolt tulajdoni részesedés névértéken	0	0	0
II.	JEGYZETT, DE BE NEM FIZETETT TŐKE	0	0	0
III.	TŐKETARTALÉK	46 428	44 555	-1 873
IV.	EREDMÉNYTARTALÉK	-75 880	-71 810	4 070
V.	LEKÖTÖTT TARTALÉK	134	134	0
VI.	ÉRTÉKELÉSI TARTALÉK	0	0	0
1.	Értékhelyesbítés értékelési tartaléka	0	0	0
2.	Valós értékelés értékelési tartaléka	0	0	0
VII.	ADÓZOTT EREDMÉNY	4 069	4 050	-19
E.	Céltartalékok (E/ 1+2+3)	18 581	17 461	-1 120
1.	Céltartalék a várható kötelezettségekre	9 960	10 253	293
2.	Céltartalék a jövőbeli költségekre	8 621	7 208	-1 413
3.	Egyéb céltartalék	0	0	0
F.	KÖTELEZETTSÉGEK (F/ I+II.+III.)*	953 792	1 204 808	251 016
I.	HÁTRASOROLT KÖTELEZETTSÉGEK (F.I./ 1+2+3+4)	0	0	0
1.	Hátrasorolt kötelezettségek kapcsolt vállalkozással szemben	0	0	0
	Hátrasorolt kötelezettségek jelentős tulajdoni részesedési viszonyban			
2.	lévő vállalkozással szemben	0	0	0
	Hátrasorolt kötelezettségek egyéb részesedési viszonyban lévő			
3.	vállalkozással szemben	0	0	0
4.	Hátrasorolt kötelezettségek egyéb gazdálkodóval szemben	0	0	0
II.	HOSSZÚLEJÁRATÚ KÖTELEZETT. (F.II./ 1+_8)	861 152	1 024 102	162 950
1.	Hosszú lejáratra kapott kölcsönök	0	0	0
2.	Átváltoztatható és átváltozó kötvények	0	0	0
3.	Tartozások kötvénykibocsájtásból	0	0	0
4.	Beruházási és feljesztési hitelek	0	0	0
5.	Egyéb hosszú lejáratú hitelek	0	0	0
6.	Tartós kötelezettségek kapcsolt vállalkozással szemben	0	0	0
	Tartós kötelezettségek jelentős tulajdoni részesedési viszonyban lévő			
7.	vállalkozással szemben	15	15	0
	Tartós kötelezettségek egyéb részesedési viszonyban lévő			
8.	vállalkozással szemben	0	0	0
9.	Egyéb hosszú lejáratú kötelezettségek	861 137	1 024 087	162 950
	ebből: Vagyonkezelt állami tulajdonú eszközökhöz kapcsolódó			
9./a	kötelezettség	860 843	1 023 764	162 921
III.	RÖVID LEJÁRATÚ KÖTELEZETT (F.III./ 1+_10+üet)	92 640	180 706	88 066
1.	Rövid lejáratú kölcsönök	0	0	0
1/a.	ebből: az átváltoztatható kötvények	0	0	0
2.	Rövid lejáratú hitelek	0	0	0
3.	Vevőtől kapott előlegek	985	178	-807
4.	Kötelezettségek áruszállításból és szolgáltatásból (szállítók)	17 569	19 608	2 039
5.	Váltótartozások	0	0	0
6.	Rövid lejáratú kötelezettségek kapcsolt vállalkozással szemben	11 958	12 766	808
	Rövid lejáratú kötelezettségek jelentős tulajdoni részesedési			
7.	viszonyban lévő vállalkozásokkal szemben	483	137	-346
	Rövid lejáratú kötelezettségek egyéb részesedési viszonyban lévő			
8.	vállalkozással szemben	28	25	-3
9.	Egyéb rövid lejáratú kötelezettségek	11 354	105 041	93 687
	ebből: Vagyonkezelt állami tulajdonú eszközökhöz kapcsolódó			
9./a	kötelezettség	3 801	92 935	89 134
10.	Kötelezettségek értékelési különbözete	0	0	0
11.	Származékos ügyletek negatív értékelési különbözete	0	0	0
	Üzletági elszámolások tartozásai*	50 263	42 951	-7 312
G.	Passzív időbeli elhatárolások (G./ 1+2+3)	36 330	36 955	625
1.	Bevételek passzív időbeli elhatárolása	7 902	7 277	-625
2.	Költségek, ráfordítások passzív időbeli elhatárolása	4 640	6 568	1 928
3.	Halasztott bevételek	23 788	23 110	-678
	FORRÁSOK (PASSZIVÁK) ÖSSZ. (D.+E.+F.+G.)	989 620	1 242 319	252 699

*Az F. Kötelezettségek mérlegsor tartalmazza az üzletágak közötti elszámolásokról eredő kötelezettségek összegét is a 2019. évben 50.263 M Ft, a 2020. évben 42.951 M Ft összegben. Az egyes üzletági kötelezettségek összege az üzletági elszámolásokról származó kötelezettségek összegével haladja meg a vállalati beszámoló F. Kötelezettségek mérlegsor összegét.

57. Táblázat: A pályavasúti üzletág alapján összeállított mérleg forrás oldala

adatok M Ft-ban

Sor	A tétel megnevezése	2019.12.31	2020.12.31	Változás
.01.	Belföldi értékesítés nettó árbevétele	146 392	144 099	-2 293
.02.	Export értékesítés nettó árbevétele	1 873	2 039	166
I.	Értékesítés nettó árbevétele (01.+02.)	148 265	146 138	-2 127
I/A 1.	Egyéb belső elszámolások bevétele	152	230	78
I/A 2.	Pályavasúti belső szolgáltatások bevétele	419	212	-207
I/A 3.	Központi irányítás bevétele	7	6	-1
I/A.	Elszámolt belső bevételek összesen:	578	448	-130
.03.	Saját termelésű készletek állományváltozása	622	-663	-1 285
.04.	Saját előállítású eszközök aktivált értéke	5 633	6 770	1 137
II.	Aktivált saját teljesítmények értéke (03.+04.)	6 255	6 107	-148
III.	Egyéb bevételek	145 211	186 025	40 814
	ebből: visszaírt értékvesztés	60	15	-45
	Üzemi hozamok összesen:	300 309	338 718	38 409
.05.	Anyagköltség	23 625	24 299	674
.06.	Igénybe vett szolgáltatások értéke	56 759	63 873	7 114
.07.	Egyéb szolgáltatások értéke	1 250	1 245	-5
.08.	Eladott áruk beszerzési értéke	37 586	35 261	-2 325
.09.	Eladott (közvetített) szolgáltatások értéke	265	265	0
IV.	Anyagjellegű ráfordítások (05.+06.+07.+08.+09.)	119 485	124 943	5 458
IV/A 1.	Egyéb belső elszámolások költsége	364	250	-114
IV/A 2.	Pályavasúti belső szolgáltatások költsége	0	0	0
IV/A 3.	Központi irányítás költsége	2 125	2 200	75
IV/A.	Elszámolt belső ráfordítások összesen:	2 489	2 450	-39
.10.	Béreköltség	77 284	90 227	12 943
.11.	Személyi jellegű egyéb kifizetések	10 521	9 082	-1 439
.12.	Bérjárulékok	17 859	17 705	-154
V.	Személyi jellegű ráfordítások (10.+11.+12.)	105 664	117 014	11 350
VI.	Értékcsökkenés	59 599	83 865	24 266
VII.	Egyéb ráfordítások	8 995	6 354	-2 641
	ebből: értékvesztés	3 144	1 549	-1 595
	Üzemi ráfordítások összesen:	296 232	334 626	38 394
A.	ÜZLETI TEVÉKENYSÉG EREDMÉNYE (I.+I/A+II.+III.-IV.-IV/A-V-VI-VII)	4 077	4 092	15
.13.	Kapott osztalék és részesedés	0	0	0
	Ebből: kapcsolt vállalkozástól kapott	0	0	0
.14.	Részesedések értékesítésének árfolyamnyeresége	0	0	0
	Ebből: kapcsolt vállalkozástól kapott	0	0	0
.15.	Befektetett pénzügyi eszközökből (értékpapirokból, kölcsönökből) származó bevételek, árfolyamnyereségek	0	0	0
	Ebből: kapcsolt vállalkozástól kapott	0	0	0
.16.	Egyéb kapott (járó) kamatok és kamatjellegű bevételek	0	0	0
	Ebből: kapcsolt vállalkozástól kapott	0	0	0
.17.	Pénzügyi műveletek egyéb bevételei	17	287	270
	Ebből: értékelési különbözet	0	0	0
VIII.	Pénzügyi műveletek bevételei (13.+14.+15.+16.+17.)	17	287	270
.18.	Részesedésekből származó ráfordítások, árfolyamveszteségek	0	0	0
	ebből: kapcsolt vállalkozásnak adott	0	0	0
.19.	Befektetett pénzügyi eszközökből (értékpapirokból, kölcsönökből) származó ráfordítások, árfolyamveszteségek	0	0	0
	Ebből: kapcsolt vállalkozásnak adott	0	0	0
.20.	Fizetendő (fizetett) kamatok és kamatjellegű ráfordítások	0	0	0
	Ebből: kapcsolt vállalkozástól adott	0	0	0
.21.	Részesedések, értékpapírok, tartósan adott kölcsönök, bankbetétek értékvesztése	0	-1	-1
.22.	Pénzügyi műveletek egyéb ráfordításai	25	330	305
	Ebből: értékelési különbözet	0	0	0
IX.	Pénzügyi műveletek ráfordításai (18.+19.+20.+21.+22.)	25	329	304
B.	PÉNZÜGYI MŰVELETEK EREDMÉNYE (VIII-IX)	-8	-42	-34
C.	ADÓZÁS ELŐTTI EREDMÉNY (±A±B)	4 069	4 050	-19
X.	ADÓFIZETÉSI KÖTELEZETTSÉG	0	0	0
D.	ADÓZOTT EREDMÉNY (±C-X)	4 069	4 050	-19

58. Táblázat: A pályavasúti üzletág alapján összeállított eredménykimutatás

adatok M Ft-ban

Sorszám	Megnevezés	2019. év	2020. év
I.	Működési cash flow (1-13. sorok)	3 832	-3 660
1a.	Adózás előtti eredmény ±	4 069	4 050
	ebből: működésre kapott, pénzügyileg rendezett támogatás	454	305
	ebből: pénzügyileg rendezett közszolgáltatási költségterítés, költségterítés hozzájárulás	68 277	93 684
1b.	Kapott osztalék -	0	0
1c.	Eredményben elszámolt végleges pénzeszköz átadás és átvétel ±	279	415
1d.	Devizás pénzeszközök átértékelése ±	-2	117
1e.	Hosszú lejáratú kötelezettségek elengedéséhez és átvállalásához kapcsolódó eredmény ±	-67	-64
1f.	Befektetett eszközök és hosszú lejáratú kötelezettségek nem realizált árfolyamkülönbözete ±	0	2 284
1g.	Tartósan adott kölcsönök visszafizetéséhez és hosszú lejáratú kötelezettségek törlesztéséhez kapcsolódó realizált árfolyamkülönb	0	0
1h.	Vagyongkezelt állami tulajdonú eszközökhöz kapcsolódó nem nevesített adózás előtti eredményt érintő korrekciók ±	-57 584	-80 066
1i.	Befektetett eszközök apportba adásának eredménye ±	0	0
1j.	Befektetett eszközök térítés nélküli átadásának eredménye ±	0	58
1k.	Egyéb nem nevesített adózás előtti eredményt érintő korrekciók ±	-56	-42
1.	Korrigált adózás előtti eredmény (1a+1b+1c+1d+1e+1f+1g+1h+1i+1j+1k) ±	-53 361	-73 248
2.	Elszámolt amortizáció +	59 599	83 865
3.	Elszámolt értékvesztés és visszairás ±	3 084	1 533
4.	Céltartalék képzés és felhasználás különbözete ±	-804	-1 159
5.	Befektetett eszközök értékesítésének eredménye ±	-5	-47
6.	Szállítói kötelezettség változása ±	1 936	-41 484
7.	Egyéb rövid lejáratú kötelezettség változása ±	5 142	9 341
7a.	Üzletági elszámolások állományváltozása (kötelezettség) ±	7 329	-7 322
8.	Passzív időbeli elhatárolások változása ±	-1 564	-3 575
9.	Vevőkövetelés változása ±	-791	391
10.	Forgóeszközök (vevőkövetelés és pénzeszköz nélkül) változása ±	-17 538	28 225
10a.	Üzletági elszámolások állományváltozása (követelés) ±	0	0
11.	Aktív időbeli elhatárolások változása ±	805	-180
12.	Fizetett adó (nyereség után) -	0	0
13.	Fizetett osztalék, részesedés -	0	0
II.	Befektetési cash flow (14-18. sorok)	-36 092	-45 889
14.	Befektetett eszközök beszerzése -	-36 112	-45 953
15.	Befektetett eszközök eladása +	20	63
16.	Hosszú lejáratra nyújtott kölcsönök és elhelyezett bankbetétek törlesztése, megszüntetése, beváltása +	0	1
17.	Hosszú lejáratra nyújtott kölcsönök és elhelyezett bankbetétek -	0	0
18.	Kapott osztalék, részesedés +	0	0
III.	Finanszírozási cash flow (19-27. sorok)	27 595	110 546
19.	Részvénykibocsátás, tőkebevonás (tőkeemelés) bevétele +	0	0
20.	Kötvény, hitelviszonyt megtestesítő értékpapír kibocsátásának bevétele +	0	0
21.	Hitel és kölcsön felvétele +	0	0
22.	Véglegesen kapott pénzeszköz +	28 154	110 491
23.	Részvénybevonás, tőkekivonás (tőkeleszállítás) -	0	0
24.	Kötvény és hitelviszonyt megtestesítő értékpapír visszafizetése -	0	0
25.	Hitel és kölcsön törlesztése, visszafizetése -	-58	0
26.	Véglegesen átadott pénzeszköz -	-279	-415
27.	Egyéb hosszú lejáratú kötelezettségek változása ±	-222	470
IV.	Pénzeszközök változása (I.+II.+III. sorok)	-4 665	60 997
28.	Devizás pénzeszközök átértékelése ±	2	-117
V.	Pénzeszközök mérleg szerinti változása (IV.+28.sorok)	-4 663	60 880

59. Táblázat: A pályavasúti üzletág alapján összeállított cash-flow kimutatás

A vasúti pályahálózat működtetés tevékenységi kimutatásának adatait a következő táblázat mutatja be:

adatok E Ft-ban

<i>Sor</i>	<i>Megnevezés</i>	<i>Bázisév 2019.</i>	<i>Tárgyév 2020.</i>
1	Nettó árbevétel	148 265 051	146 138 614
	ebből: díjbevétel	148 265 051	146 138 614
	ebből: fogy.árkieg	0	0
	ebből: államtól kapott árbev.	0	0
2	Belső bevétel	577 776	447 965
3	Aktivált saját teljesítmény	6 254 099	6 107 216
4	Egyéb bevétel	145 211 008	186 024 592
	ebből: állami költségtérítés	74 684 673	93 489 748
	ebből: állami támogatás	2 763 117	3 260 213
5	ÜZLETI HOZAMOK ÖSSZESEN	300 307 934	338 718 387
6	Anyagjellegű ráfordítások	119 485 204	124 943 171
	ebből: hálózat-hozzáférési díj	0	0
7	Belső ráfordítások	2 489 071	2 449 788
	ebből: hálózat-hozzáférés	0	0
	ebből: vontatás	0	0
	ebből: egyéb vasúti szolg.	419 021	212 474
	ebből: központi szolgáltatás	0	0
	ebből: központi irányítás	2 125 083	2 199 431
8	Személyi jellegű ráfordítások	105 663 864	117 014 065
9	Értécsökkenési leírás	59 598 736	83 865 395
10	Egyéb ráfordítás	8 994 592	6 353 740
11	ÜZLETI RÁFORDÍTÁSOK ÖSSZESEN	296 231 467	334 626 159
12	ÜZLETI EREDMÉNY	4 076 467	4 092 228
13	Pénzügyi bevétel	17 329	287 062
14	Pénzügyi ráfordítás	24 996	329 019
15	PÉNZÜGYI EREDMÉNY	-7 667	-41 957
16	Rendkívüli bevétel	0	0
	ebből: állami támogatás	0	0
17	Rendkívüli ráfordítás	0	0
18	RENDKÍVÜLI EREDMÉNY	0	0
19	Adófizetési kötelezettség	0	0
20	ADÓZOTT EREDMÉNY	4 068 800	4 050 271

60. Táblázat: Vasúti pályahálózat működtetés tevékenységi kimutatása

Jelentős hatások a tárgyévi eredményben:

A 2020. éves nettó árbevétel meghatározó hányada a hálózat-hozzáférési díjból áll (95.048 M Ft), ezen felül elkülönítve szerepel a vontatási energia (25.020 M Ft) és üzemanyag értékesítés (9.147 M Ft) árbevétele:

adatok M Ft-ban

Vevő	2019. év	2020. év	Eltérés
Vontatási villamos energia és üzemanyag nélküli hálózat hozzáférés*	95 135	95 048	-87
MÁV-START Zrt.	73 696	74 577	881
Rail Cargo Hungaria Zrt.	11 642	10 492	-1 150
Egyéb vasúttársaságok	9 797	9 979	182
Vontatási villamos energia	24 849	25 020	171
MÁV-START Zrt.	15 298	15 763	465
Rail Cargo Hungaria Zrt.	4 688	4 242	-446
Egyéb vasúttársaságok	4 863	5 015	152
Vontatási üzemanyag	11 621	9 147	-2 474
MÁV-START Zrt.	9 636	7 515	-2 121
Egyéb vasúttársaságok	1 985	1 632	-353
Összesen	131 605	129 215	-2 390

* Nem tartalmazza az üzemanyag vételezőhely használatából származó értékesítés nettó árbevételét.

61. Táblázat: A hálózat-hozzáférési díjból származó bevételek

A nyílt hozzáférés keretében nyújtott szolgáltatásokból származó (vontatási energia és üzemanyag nélküli) hálózat-hozzáférési árbevételek meghatározó hányadát jelentő főbb szegmensekben a hálózat-hozzáférési díjtételek a bázisidőszakhoz viszonyítva kismértékben változtak. A bázishoz viszonyított bevétel elmaradás elsősorban a teherszállítási teljesítmények csökkenéséből eredt. A személyszállítási teljesítmények a koronavírus-járvány szektorra gyakorolt negatív hatása miatt csak 2020. második felében kezdtek növekedni.

A vontatási villamos energia értékesítéséből származó bevételek növekedtek, a fajlagos villamos energia díjának csökkenése (a bázis átlagár 28,08 Ft/kWh, a tény átlagár 27,92 Ft/kWh) és volumenének bázishoz viszonyított növekedése miatt. A vontatási üzemanyag értékesítésből származó bevételek csökkenését a vontatási üzemanyag felhasználás volumenének 12,60%-os (a bázis mennyiség 40.704 ezer liter, a tény mennyiség 35.573 ezer liter) és fajlagos díjának 9,10%-os (a bázis átlagár 285,51 Ft/liter, a tény átlagár 259,53 Ft/liter) csökkenése okozta.

A vasúti pályaműködtetés tevékenységi kimutatása szerint az egyéb bevételek tárgyévben 40.814 M Ft -tal növekedtek az alábbiak következtében:

- A növekedés legjelentősebb eleme az elszámolt üzemeltetési költségterítés emelkedése, melynek értéke a 2020. évben 93.490 M Ft (+18.805 M Ft). Az állami költségterítés emelkedése az üzemeltetési költségek fedezetére biztosított.
- 2019. március 11. – 2020. február 29. napja közötti időszakra új közfoglalkoztatási program indult 450 fő közfoglalkoztatott átlagos állományi létszám foglalkoztatásával. A Belügyminisztérium döntése alapján 2020. március 9. naptól 2021. február 28. napjáig új közfoglalkoztatási program indult, a kapcsolódó hatósági szerződés elfogadásra került, 340 fő közfoglalkoztatott átlagos állományi létszám foglalkoztatását vállalva. 2020. július 13. napjától 2021. február 28. napjáig új program indult (II. program), a kapcsolódó hatósági szerződés elfogadásra került, további 219 fő közfoglalkoztatott átlagos állományi létszám

foglalkoztatását vállalva. A fenti közfoglalkoztatási támogatásokból a tárgyévben 338 M Ft került felhasználásra és elszámolásra az egyéb bevételek között.

- Az észszerű nyereség összege (3.801 M Ft) a költséghatékonyságot ösztönző kiegészítő juttatás szabadon felhasználható részével (249 M Ft) együtt a 2019. évi éves elszámolás jóváhagyása következtében elszámolásra került.

A PMSZ 2020. évi költségterítési záradék 3. számú módosítása 2020. december 11. napján került aláírásra, amely alapján a 2020. évre folyósított költségterítés 145.141 M Ft. Ebből 93.684 M Ft az üzemeltetési, 26.499,1 M Ft a felújítási költségterítés, 21.049,9 M Ft a korábbi évekre vonatkozó éves elszámolási záradékban elismert többlet költségterítés, valamint 3.908 M Ft a 2020. évre vonatkozó észszerű nyereség és költséghatékonyságot ösztönző kiegészítő juttatás előlege.

A működési veszteség kompenzálására fordított tényleges költségterítés, és a pályaműködtető eszközök szinten tartó felújítására fordítható költségterítés 2020. évi felhasználását az alábbi táblázat mutatja be:

adatok M Ft-ban

Ref.	Költségterítés jogcíme	2019. év	2020. év
A	Nyitó fel nem használt költségterítés/költségterítési többletigény	-6 205	-16 272
B	Előző évi maradvány, lekötött költségterítés terhére tárgyévi beruházás-felújításra felhasznált összeg	-1 126	0
C	Tárgyévben elszámolt észszerű nyereség, költséghatékonyságot ösztönző kiegészítő juttatás, gazdálkodási tartalék	-4 069	-4 498
D	Előző évek követeléseire tárgyévben folyósított összeg	0	21 050
I.	Előző időszakok maradványából, lekötött költségterítéséből fel nem használt összeg/költségterítési többletigény (I.=A+B+C+D)	-11 400	280
E	Tárgyévben folyósított üzemeltetési költségterítés	68 277	93 684
F	Tárgyévben elszámolt üzemeltetési költségterítés	-74 685	-93 490
II.	Tárgyévi fel nem használt üzemeltetési költségterítés/költségterítési többletigény (II.=E+F)	-6 408	194
G	Tárgyévben folyósított felújítási költségterítés	23 031	26 499
H	Tárgyévben felhasznált felújítási költségterítés összege	-21 495	-26 941
III.	Tárgyévi fel nem használt felújítási költségterítés/költségterítési többletigény (III.=G+H)	1 536	-442
IV.	Tárgyévben folyósított észszerű nyereség, költséghatékonyságot ösztönző kiegészítő juttatás előleg	0	3 908
V.	A költségterítés záró egyenlege (V.= I.+II.+III.+IV.)	-16 272	3 941

(+) kötelezettség/fel nem használt költségterítés, (-) követelés/költségterítési többletigény

62. Táblázat: Költségterítés összetétele

adatok M Ft-ban

Megnevezés	2019. év	2020. év	Eltérés
Anyagköltség	23 625	24 299	674
Igénybe vett szolgáltatások értéke	56 759	63 873	7 114
Egyéb szolgáltatások értéke	1 250	1 245	-5
Eladott áruk beszerzési értéke	37 586	35 261	-2 325
Eladott (közvetített) szolgáltatások értéke	265	265	0
Anyagjellegű ráfordítások összesen:	119 485	124 943	5 458

63. Táblázat: Az anyagjellegű ráfordítások összetétele

A belső ráfordítások döntő hányada a MÁV Zrt. központi irányítás költségeinek felosztásából származik (2.200 M Ft). A Gyermekvasút személyszállítás részére nyújtott belső támogatás értéke a bázishoz képest közel 50%-kal csökkent, 212 M Ft volt.

A személyi jellegű ráfordítások a bázisévhez képest 11.350 M Ft-tal növekedtek. A változás elsősorban a 2020. március 5. napján aláírásra került, a MÁV Zrt. konszolidációs körébe bevont gazdasági társaságok vonatkozásában a 2020. évi bérintézkedésekről szóló bérmegállapodás hatása, amely átlagosan 10% keresetnövekedést eredményezett a munkavállalók számára.

A munkaerő megtartása, a fluktuáció csökkentése érdekében munkavállalói lojalitást elismerő bónusz került bevezetésre a 2020. évtől. A juttatás összege – a kifizetést megelőző év december 1. és tárgyév november 30. között folyamatosan fennálló munkaviszony esetén bruttó 350.000 Ft, amelynek kifizetésére 2020. december hónapban került sor. Ennek fedezetéül részben a választható béren kívüli javadalmazásokra az előző években fordított forrás szolgált. A választható béren kívüli juttatások rendszere megszüntetésre került.

A szolgálati idő elismeréseként juttatott egyszeri kifizetés összege 2020. évtől az addigi összeg kétszerese lett. A kifizetés először a 15., majd azt követően minden harmadik, a munkáltatónál eltöltött évben történik, összege az eltöltött évek száma*2 E Ft (15 év után 30 E Ft, 18 év után 36 E Ft, stb.).

A társaság a 2020. évben is biztosította munkavállalói számára a nyugdíjpénztári tagdíjkiegészítést, az alapbér 4%-ának megfelelő összegben, valamint az alanyi jogú SZÉP kártya juttatást a vendéglátás alszámlára, éves szinten 92.900 Ft összegben.

A szociális hozzájárulási adó csökkentéséből (2020. július 1-jétől 17,50%-ról 15,50%-ra módosult) származó forrás egy részét a MÁV-csoport öngondoskodó, egészségmegőrző támogató juttatásokra használta fel. A MÁV-csoport havi nettó 3000 Ft összegű támogatásról döntött a vállalatcsoport egészségpénztári tagsággal rendelkező kollégái számára.

A lojalitási juttatás egyszeri bruttó 65.000 Ft-tal került kiegészítésre. Továbbá az egyes munkakörökben kiemelkedő teljesítményt nyújtó munkavállalók részére munkájuk nagyobb elismerése érdekében egyszeri kifizetés történt, ami mintegy 4.100 főt érintett, 320 M Ft felhasználásával.

A tárgyévi értékcsökkenési leírás értéke 83.865 M Ft (+40,72%). Az értékcsökkenési leírás nagymértékű növekedését a NIF Zrt.-től átvett EU forrásból megvalósult eszközök után elszámolt értékcsökkenési leírás okozta.

A tárgyidőszak értékcsökkenési leírásból 79.001 M Ft a vagyonnevezet, állami tulajdonú eszközök után került elszámolásra.

A vasúti pályahálózat működtetés esetében a kapcsolt vállalkozásoktól kapott bevételeket és a velük szemben felmerült költségeket, ráfordításokat kapcsolt vállalkozásként a következő táblázat mutatja be:

adatok M Ft-ban

Kapcsolt vállalkozás	Bevételek			Költségek, ráfordítások			Végösszeg
	Nettó árbevétel	Egyéb és pénzügyi bevételek	Összes bevétel	Anyagjellegű és személyi jellegű ráfordítások	Egyéb és pénzügyi ráfordítások	Összes költség, ráfordítás	
MÁV FKG Kft.	973	29	1 002	19 063	1	19 064	-18 062
MÁV KfV Kft.	64	0	64	1 875	0	1 875	-1 811
MÁV NOSZTALGIA Kft.	338	6	344	167	0	167	177
MÁV RAIL TOURS Kft.	1	0	1	35	0	35	-34
MÁV Szolgáltató Központ Zrt.	2 181	51	2 232	17 931	5	17 936	-15 704
MÁV VAGON Kft.	34	0	34	199	0	199	-165
MÁV-HÉV Zrt.	184	0	184	171	0	171	13
MÁV-START Zrt.	105 956	503	106 459	27 675	284	27 959	78 500
ZÁHONY-PORT Zrt.	250	1	251	148	415	563	-312
Végösszeg	109 981	590	110 571	67 264	705	67 969	42 602

64. Táblázat: A kapcsolt vállalkozásokkal szemben elszámolt bevételek és ráfordítások a pályavasúti tevékenységnél

A 2020. évi vagyonrendezést és annak ellentételezésének hatását a következő táblázat mutatja be:

adatok M Ft-ban

Megnevezés	Vagyonrendezés miatti eszközérték csökkenés (A)	Elkülönítés miatti korrekció (B)	Vagyonrendezés miatti tőketartalék csökkenés (C=A+B)	Vagyonrendezés ellentételezéséből adódó jegyzett tőke növelés elszámolása (D)	Vagyonrendezés s ellentételezéséből adódó tőketartalék emelése (E)	Vagyonrendezés ellentételezése összesen (F=D+E)
Eger (VÜSZ)	20	0	20	0	0	0
Pápa (VÜNSZ)	2	-2	0	0	-2	-2
Jászkisér (fordított vagyonrendezés)	-190	0	-190	0	0	0
Körvasútsor (VÜSZ)	0	13	13	0	0	0
PVSK (VÜNSZ)	0	0	0	0	-17	-17
Dunakeszi (VÜNSZ)	0	0	0	0	0	0
Dunajváros (fordított vagyonrendezés)	0	0	0	0	0	0
Málenkij Robot (VÜNSZ)	0	0	0	0	-5	-5
NIF5 (VÜSZ)	1 762					
NIF5 (VÜSZ) halasztott bevétel	-205	-1	1 556	0	0	0
Zánka (VÜNSZ)	0	0	0	0	-2	-2
Nyíregyháza (VÜSZ)	969					
Nyíregyháza (VÜSZ) halasztott bevétel	-522	-1	447	0	0	0
Összesen:	1 835	9	1 844	0	-25	-25

VÜSZ: Egyéb vasútiüzemhez szükséges, VÜNSZ: Vasútiüzemhez nem szükséges.

65. Táblázat: A vagyonrendezés pályavasúti főkönyvre gyakorolt hatása

IV.2 Vasúti személyszállítás

A vasúti személyszállítás mérlegét, eredménykimutatását, cash-flow kimutatását, tevékenységi kimutatását a következő táblázatok tartalmazzák:

		adatok M Ft-ban		
Sor-szám		2019.12.31	2020.12.31	Változás
A.	BEFEKTETETT ESZKÖZÖK (I.+II.+III.)	543	578	35
I.	IMMATERIÁLIS JAVAK (I./ 1.+ 7.)	0	0	0
1.	Alapítás, átszervezés aktivált értéke	0	0	0
2.	Kísérleti fejlesztés aktivált értéke	0	0	0
3.	Vagyon értékű jogok	0	0	0
3/a.	ebből: Vagyonkezelte állami tulajdonú vagyon értékű jog	0	0	0
4.	Szellemi termékek	0	0	0
4/a.	ebből: Vagyonkezelte állami tulajdonú szellemi termékek	0	0	0
5.	Üzleti vagy cégérték	0	0	0
6.	Immateriális javakra adott előlegek	0	0	0
7.	Immateriális javak érték helyesbítése	0	0	0
II.	TÁRGYI ESZKÖZÖK (II./ 1.+ 7.)	543	578	35
1.	Ingatlanok és kapcsolódó vagyon értékű jogok	0	0	0
1/a.	ebből: Vagyonkezelte állami tulajdonú ingatlanok és a kapcsolódó vagyon értékű jogok	0	0	0
2.	Műszaki berendezések, gépek, járművek	314	578	264
2/a.	ebből: Vagyonkezelte állami tulajdonú műszaki berendezések, gépek, járművek	0	0	0
3.	Egyéb berendezések, felszerelések, járművek	0	0	0
3/a.	ebből: Vagyonkezelte állami tulajdonú egyéb berendezések, felszerelések, járművek	0	0	0
4.	Tenyészállatok	0	0	0
5.	Beruházások, felújítások	229	0	-229
5/a.	ebből: Vagyonkezelte állami tulajdonú beruházások	0	0	0
6.	Beruházásokra adott előlegek	0	0	0
6/a.	ebből: Vagyonkezelte állami tulajdonú beruházásokra adott előlegek	0	0	0
7.	Tárgyi eszközök érték helyesbítése	0	0	0
III.	BEFEKTETETT PÉNZÜGYI ESZK. (III./ 1.+ 10.)	0	0	0
1.	Tartós részesedések kapcsolt vállalkozásban	0	0	0
2.	Tartósan adott kölcsön kapcsolt vállalkozásban	0	0	0
3.	Tartós jelentős tulajdoni részesedés	0	0	0
4.	Tartósan adott kölcsön jelentős tulajdoni részesedési viszonyban álló vállalkozásban	0	0	0
5.	Egyéb tartós részesedés	0	0	0
6.	Tartósan adott kölcsön egyéb részesedési viszonyban álló vállalkozásban	0	0	0
7.	Egyéb tartósan adott kölcsönök	0	0	0
8.	Tartós hitelviszonyt megtestesítő értékpapírok	0	0	0
9.	Befektetett pénzügyi eszközök érték helyesbítése	0	0	0
10.	Befektetett pénzügyi eszközök értékelési különbözete	0	0	0
B.	Forgóeszközök (B./ I.+II.+III.+IV.+üet.)	674	101	-573
I.	KÉSZLETEK (I./ 1.+ 6.)	0	0	0
1.	Anyagok	0	0	0
1/a.	ebből: Vagyonkezelte állami tulajdonú anyagok	0	0	0
2.	Befejezetlen termelés és félkész termékek	0	0	0
2/a.	ebből: Vagyonkezelte vett állami tulajdonú befejezetlen termelés és félkésztermékek	0	0	0
3.	Növendék-, hízó és egyéb állatok (korábban:állatok)	0	0	0
4.	Késztermékek	0	0	0
4/a.	ebből: Vagyonkezelte állami tulajdonú késztermékek	0	0	0
5.	Áruk	0	0	0
6.	Készletekre adott előlegek	0	0	0
II.	KÖVETELÉSEK (II./ 1.+ 8.)	0	0	0
1.	Követelések áruszállításból és szolgáltatásból (vevők)	0	0	0
2.	Követelések kapcsolt vállalkozással szemben	0	0	0
3.	Követelések jelentős tulajdoni részesedési viszonyban lévő vállalkozással szemben	0	0	0
4.	Követelések egyéb részesedési v. váll. sz.	0	0	0
5.	Váltókövetelések	0	0	0
6.	Egyéb követelések	0	0	0
6/a.	ebből: Vagyonkezelte állami tulajdonú eszközökhöz kapcsolódó követelések	0	0	0
7.	Követelések értékelési különbözete	0	0	0
8.	Származékos ügyletek pozitív értékelési különbözete	0	0	0
	Üzletági elszámolások követelése	0	0	0
III.	ÉRTÉKPAPÍROK (III./ 1.+ 6.)	0	0	0
1.	Részesedés kapcsolt vállalkozásban	0	0	0
2.	Jelentős tulajdoni részesedés	0	0	0
3.	Egyéb részesedés	0	0	0
4.	Saját részvények, saját üzletrészek	0	0	0
5.	Forgatási célú hiteviszonyt megtestesítő értékpapírok	0	0	0
6.	Értékpapírok értékelési különbözete	0	0	0
IV.	PÉNZESZKÖZÖK (IV./ 1.+2.)	674	101	-573
1.	Pénztár, csekkok	1	1	0
2.	Bankbetétek	673	100	-573
C.	AKTIV IDŐBELI ELHATÁROLÁSOK (C./ 1.+2.+3.)	0	0	0
1.	Bevételek aktív időbeli elhatárolása	0	0	0
2.	Költségek, ráfordítások aktív időbeli elhatárolása	0	0	0
3.	Halasztott ráfordítások	0	0	0
	ESZKÖZÖK (AKTIVÁK) ÖSSZ. (A.+B.+C.)	1 217	679	-538

66. Táblázat: Vasúti személyszállítási üzletág alapján összeállított mérleg eszköz oldala

adatok M Ft-ban

Sor- szám		2019.12.31	2020.12.31	Változás
D.	Saját tőke (D/ I+ VII)	123	59	-64
I.	JEGYZETT TŐKE	0	0	0
	ebből: visszavásárolt tulajdoni részesedés névértéken	0	0	0
II.	JEGYZETT, DE BE NEM FIZETETT TŐKE	0	0	0
III.	TŐKETARTALÉK	0	0	0
IV.	EREDMÉNYTARTALÉK	174	122	-52
V.	LEKÖTÖTT TARTALÉK	0	0	0
VI.	ÉRTÉKELÉSI TARTALÉK	0	0	0
1.	Értékhelyesbítés értékelési tartaléka	0	0	0
2.	Valós értékelés értékelési tartaléka	0	0	0
VII.	ADÓZOTT EREDMÉNY	-51	-63	-12
E.	Céltartalékok (E/ 1+2+3)	79	92	13
1.	Céltartalék a várható kötelezettségekre	0	0	0
2.	Céltartalék a jövőbeli költségekre	79	92	13
3.	Egyéb céltartalék	0	0	0
F.	KÖTELEZETTSÉGEK (F/ I+II+III)*	546	91	-455
I.	HÁTRASOROLT KÖTELEZETTSÉGEK (F.I/ 1+2+3+4)	0	0	0
1.	Hátrasorolt kötelezettségek kapcsolt vállalkozással szemben	0	0	0
2.	Hátrasorolt kötelezettségek jelentős tulajdoni részesedési viszonyban lévő vállalkozással szemben	0	0	0
3.	Hátrasorolt kötelezettségek egyéb részesedési viszonyban lévő vállalkozással szemben	0	0	0
4.	Hátrasorolt kötelezettségek egyéb gazdálkodóval szemben	0	0	0
II.	HOSSZÚLEJÁRATÚ KÖTELEZETT. (F.II/ 1+ 8)	0	0	0
1.	Hosszú lejáratra kapott kölcsönök	0	0	0
2.	Átváltoztatható és átváltozó kötvények	0	0	0
3.	Tartozások kötvénykibocsátásból	0	0	0
4.	Beruházási és feljesztési hitelek	0	0	0
5.	Egyéb hosszú lejáratú hitelek	0	0	0
6.	Tartós kötelezettségek kapcsolt vállalkozással szemben	0	0	0
7.	Tartós kötelezettségek jelentős tulajdoni részesedési viszonyban lévő vállalkozással szemben	0	0	0
8.	Tartós kötelezettségek egyéb részesedési viszonyban lévő vállalkozással szemben	0	0	0
9.	Egyéb hosszú lejáratú kötelezettségek	0	0	0
9/a	ebből: Vagyonkezelt állami tulajdonú eszközökhöz kapcsolódó kötelezettség	0	0	0
III.	RÖVID LEJÁRATÚ KÖTELEZETT (F.III/ 1+ 10+üet)	546	91	-455
1.	Rövid lejáratú kölcsönök	0	0	0
1/a.	ebből: az átváltoztatható kötvények	0	0	0
2.	Rövid lejáratú hitelek	0	0	0
3.	Vevőtől kapott előlegek	0	0	0
4.	Kötelezettségek áruszállításból és szolgáltatásból (szállítók)	3	3	0
5.	Váltótartozások	0	0	0
6.	Rövid lejáratú kötelezettségek kapcsolt vállalkozással szemben	459	84	-375
7.	Rövid lejáratú kötelezettségek jelentős tulajdoni részesedési viszonyban lévő vállalkozásokkal szemben	0	0	0
8.	Rövid lejáratú kötelezettségek egyéb részesedési viszonyban lévő vállalkozással szemben	0	0	0
9.	Egyéb rövid lejáratú kötelezettségek	0	4	4
9/a	ebből: Vagyonkezelt állami tulajdonú eszközökhöz kapcsolódó kötelezettség	0	0	0
10.	Kötelezettségek értékelési különbözete	0	0	0
11.	Származékos ügyletek negatív értékelési különbözete	0	0	0
	Üzletági elszámolások tartozásai*	84	0	-84
G.	Passzív időbeli elhatárolások (G./ 1+2+3)	469	437	-32
1.	Bevételek passzív időbeli elhatárolása	0	0	0
2.	Költségek, ráfordítások passzív időbeli elhatárolása	0	1	1
3.	Halasztott bevételek	469	436	-33
	FORRÁSOK (PASSZIVÁK) ÖSSZ. (D.+E.+F.+G.)	1 217	679	-538

*Az F. Kötelezettségek mérleg sor tartalmazza az üzletágak közötti elszámolásból eredő kötelezettségek összegét is a 2019. évben 84 M Ft összegben. Az egyes üzletági kötelezettségek összege az üzletági elszámolásból származó kötelezettségek összegével haladja meg a vállalati beszámoló F. Kötelezettségek mérleg sor összegét.

67. Táblázat: Vasúti személyszállítási üzletág alapján összeállított mérleg forrás oldala

adatok M Ft-ban

Sor	A tétel megnevezése	2019.12.31	2020.12.31	Változás
.01.	Belföldi értékesítés nettó árbevétele	130	121	-9
.02.	Export értékesítés nettó árbevétele	0	0	0
I.	Értékesítés nettó árbevétele (01.+02.)	130	121	-9
I/A 1.	Egyéb belső elszámolások bevétele	419	212	-207
I/A 2.	Pályavasúti belső szolgáltatások bevétele	0	0	0
I/A 3.	Központi irányítás bevétele	0	0	0
I/A.	Elszámolt belső bevételek összesen:	419	212	-207
.03.	Saját termelésű készletek állományváltozása	0	0	0
.04.	Saját előállítású eszközök aktivált értéke	2	1	-1
II.	Aktivált saját teljesítmények értéke (03.+04.)	2	1	-1
III.	Egyéb bevételek	151	201	50
	ebből: visszaírt értékvesztés	0	0	0
	Üzemi hozamok összesen:	702	535	-167
.05.	Anyagköltség	45	28	-17
.06.	Igénybe vett szolgáltatások értéke	117	143	26
.07.	Egyéb szolgáltatások értéke	1	4	3
.08.	Eladott áruk beszerzési értéke	0	0	0
.09.	Eladott (közvetített) szolgáltatások értéke	0	0	0
IV.	Anyagjellegű ráfordítások (05.+06.+07.+08.+09.)	163	175	12
IV/A 1.	Egyéb belső elszámolások költsége	31	56	25
IV/A 2.	Pályavasúti belső szolgáltatások költsége	419	212	-207
IV/A 3.	Központi irányítás költsége	6	3	-3
IV/A	Elszámolt belső ráfordítások összesen:	456	271	-185
.10.	Bérek	78	69	-9
.11.	Személyi jellegű egyéb kifizetések	6	3	-3
.12.	Bérfelrakások	17	13	-4
V.	Személyi jellegű ráfordítások (10.+11.+12.)	101	85	-16
VI.	Értékesítőköltés	19	35	16
VII.	Egyéb ráfordítások	14	32	18
	ebből: értékvesztés	0	0	0
	Üzemi ráfordítások összesen:	753	598	-155
A.	ÜZLETI TEVÉKENYSÉG EREDMÉNYE (I.+I/A+II.+III.-IV.-IV/A-V-VI-VII)	-51	-63	-12
.13.	Kapott osztalék és részesedés	0	0	0
	ebből: kapcsolt vállalkozástól kapott	0	0	0
.14.	Részesedések értékesítésének árfolyamnyeresége	0	0	0
	ebből: kapcsolt vállalkozástól kapott	0	0	0
.15.	Befektetett pénzügyi eszközökből (értékpapirokból, kölcsönökből) származó bevételek, árfolyamnyereségek	0	0	0
	ebből: kapcsolt vállalkozástól kapott	0	0	0
.16.	Egyéb kapott (járó) kamatok és kamatjellegű bevételek	0	0	0
	ebből: kapcsolt vállalkozástól kapott	0	0	0
.17.	Pénzügyi műveletek egyéb bevételei	0	0	0
	ebből: értékelési különbözet	0	0	0
VIII.	Pénzügyi műveletek bevételei (13.+14.+15.+16.+17.)	0	0	0
.18.	Részesedésekből származó ráfordítások, árfolyamveszteségek	0	0	0
	ebből: kapcsolt vállalkozásnak adott	0	0	0
.19.	Befektetett pénzügyi eszközökből (értékpapirokból, kölcsönökből) származó ráfordítások, árfolyamveszteségek	0	0	0
	ebből: kapcsolt vállalkozásnak adott	0	0	0
.20.	Fizetendő (fizetett) kamatok és kamatjellegű ráfordítások	0	0	0
	ebből: kapcsolt vállalkozástól adott	0	0	0
.21.	Részesedések, értékpapírok, tartósan adott kölcsönök, bankbetétek értékvesztése	0	0	0
.22.	Pénzügyi műveletek egyéb ráfordításai	0	0	0
	ebből: értékelési különbözet	0	0	0
IX.	Pénzügyi műveletek ráfordításai (18.+19.+20.+21.+22.)	0	0	0
B.	PÉNZÜGYI MŰVELETEK EREDMÉNYE (VIII-IX)	0	0	0
C.	ADÓZÁS ELŐTTI EREDMÉNY (±A±B)	-51	-63	-12
X.	ADÓFIZETÉSI KÖTELEZETTSÉG	0	0	0
D.	ADÓZOTT EREDMÉNY (±C-X)	-51	-63	-12

68. Táblázat: Vasúti személyszállítási üzletág alapján összeállított eredménykimutatás

adatok M Ft-ban

Sorszám	Megnevezés	2019. év	2020. év
I.	Működési cash flow (1-13. sorok)	660	-573
1a.	Adózás előtti eredmény ±	-51	-63
	ebből: működésre kapott, pénzügyileg rendezett támogatás	0	0
	ebből: pénzügyileg rendezett közszolgáltatási költségtérítés, költségtérítési hozzájárulás	0	0
1b.	Kapott osztalék -	0	0
1c.	Eredményben elszámolt végleges pénzeszköz átadás és átvétel ±	0	0
1d.	Devizás pénzeszközök átértékelése ±	0	0
1e.	Hosszú lejáratú kötelezettségek elengedéséhez és átvállalásához kapcsolódó eredmény ±	0	0
1f.	Befektetett eszközök és hosszú lejáratú kötelezettségek nem realizált árfolyamkülönbözete ±	0	0
1g.	Tartósan adott kölcsönök visszafizetéséhez és hosszú lejáratú kötelezettségek törlesztéséhez kapcsolódó realizált árfolyamkülönb	0	0
1h.	Vagyongezelt állami tulajdonú eszközökhöz kapcsolódó nem nevesített adózás előtti eredményt érintő korrekciók ±	0	0
1i.	Befektetett eszközök apportba adásának eredménye ±	0	0
1j.	Befektetett eszközök térítés nélküli átadásának eredménye +	0	0
1k.	Egyéb nem nevesített adózás előtti eredményt érintő korrekciók ±	0	0
1.	Korrigált adózás előtti eredmény (1a+1b+1c+1d+1e+1f+1g+1h+1i+1j+1k) ±	-51	-63
2.	Elszámolt amortizáció +	19	35
3.	Elszámolt értékvesztés és visszairás ±	0	0
4.	Céltartalék képzés és felhasználás különbözete ±	13	13
5.	Befektetett eszközök értékesítésének eredménye ±	0	0
6.	Szállítói kötelezettség változása ±	611	-70
7.	Egyéb rövid lejáratú kötelezettség változása ±	-12	-372
7a.	Üzletági elszámolások állományváltozása (kötelezettség) ±	80	-84
8.	Passzív időbeli elhatárolások változása ±	0	-32
9.	Vevőkövetelés változása ±	0	0
10.	Forgóeszközök (vevőkövetelés és pénzeszköz nélkül) változása ±	0	0
10a.	Üzletági elszámolások állományváltozása (követelés) ±	0	0
11.	Aktív időbeli elhatárolások változása ±	0	0
12.	Fizetett adó (nyereség után) -	0	0
13.	Fizetett osztalék, részesedés -	0	0
II.	Befektetési cash flow (14-18. sorok)	-449	0
14.	Befektetett eszközök beszerzése -	-449	0
15.	Befektetett eszközök eladása +	0	0
16.	Hosszú lejáratra nyújtott kölcsönök és elhelyezett bankbetétek törlesztése, megszüntetése, beváltása +	0	0
17.	Hosszú lejáratra nyújtott kölcsönök és elhelyezett bankbetétek -	0	0
18.	Kapott osztalék, részesedés +	0	0
III.	Finanszírozási cash flow (19-27. sorok)	0	0
19.	Részvénykibocsátás, tőkebevonás (tőkeemelés) bevétele +	0	0
20.	Kötvény, hitelviszonyt megtestesítő értékpapír kibocsátásának bevétele +	0	0
21.	Hitel és kölcsön felvétele +	0	0
22.	Véglegesen kapott pénzeszköz +	0	0
23.	Részvénybevonás, tőke kivonás (tőkeleszállítás) -	0	0
24.	Kötvény és hitelviszonyt megtestesítő értékpapír visszafizetése -	0	0
25.	Hitel és kölcsön törlesztése, visszafizetése -	0	0
26.	Véglegesen átadott pénzeszköz -	0	0
27.	Egyéb hosszú lejáratú kötelezettségek változása ±	0	0
IV.	Pénzeszközök változása (I.+II.+III. sorok)	211	-573
28.	Devizás pénzeszközök átértékelése ±	0	0
V.	Pénzeszközök mérleg szerinti változása (IV.+28.sorok)	211	-573

69. Táblázat: Vasúti személyszállítási üzletág alapján összeállított cash-flow kimutatás

A személyszállítás tevékenységi kimutatásának adatait a következő táblázat mutatja be:

		adatok E Ft-ban	
Sor	Megnevezés	Bázisév 2019.	Tárgyév 2020.
1	Nettó árbevétel	130 466	120 538
	ebből: díjbevétel	130 466	120 538
	ebből: fogy.árkieg	0	0
	ebből: államtól kapott árbev.	0	0
2	Belső bevétel	419 068	212 474
3	Aktivált saját teljesítmény	1 960	650
4	Egyéb bevétel	151 384	201 231
	ebből: állami költségtérítés	0	0
	ebből: állami támogatás	0	32 967
5	ÜZLETI HOZAMOK ÖSSZESEN	702 878	534 893
6	Anyagjellegű ráfordítások	163 006	175 187
	ebből: hálózat-hozzáférési díj	0	0
7	Belső ráfordítások	456 556	271 325
	ebből: hálózat-hozzáférés	419 021	212 474
	ebből: vontatás	0	0
	ebből: egyéb vasúti szolg.	0	0
	ebből: központi szolgáltatás	0	0
	ebből: központi irányítás	6 425	3 335
8	Személyi jellegű ráfordítások	101 738	84 931
9	Értécsökkenési leírás	18 752	35 027
10	Egyéb ráfordítás	13 527	31 795
11	ÜZLETI RÁFORDÍTÁSOK ÖSSZESEN	753 579	598 265
12	ÜZLETI EREDMÉNY	-50 701	-63 372
13	Pénzügyi bevétel	117	23
14	Pénzügyi ráfordítás	0	0
15	PÉNZÜGYI EREDMÉNY	117	23
16	Rendkívüli bevétel	0	0
	ebből: állami támogatás	0	0
17	Rendkívüli ráfordítás	0	0
18	RENDKÍVÜLI EREDMÉNY	0	0
19	Adófizetési kötelezettség	0	0
20	ADÓZOTT EREDMÉNY	-50 584	-63 349

70. Táblázat: Vasúti személyszállítás tevékenységi kimutatása

A MÁV Zrt. működtetési körébe tartozó személyszállítási tevékenység ellátása a 2019/2020. és a 2020/2021. évi menetrendi időszakban, azaz mind a bázis, mind a tárgyidőszakban a következők szerint alakult:

A MÁV Zrt. ténylegesen csak a Gyermekvasút vonalán végez vasúti személyszállítást, amely menetrend szerinti, azonban a 2009. december 13-i menetrendváltástól kezdődően nem minősül közszolgáltatásnak.

A 2020. évben végzett vasúti személyszállítási tevékenység önmagában veszteséges volt, mivel az értékesítés nettó árbevétele (121 M Ft) nem fedezte a költségeket (598 M Ft), üzleti eredmény szinten is veszteséges volt (-63 M Ft).

A Gyermeavasúton végzett személyszállítás részére nyújtott pályaműködtetési szolgáltatás nem minősül nyílt hozzáférésű szolgáltatásnak, ugyanakkor a pályaműködtetési szerződés (továbbiakban: PMSZ) szerint a pályaműködtetési szolgáltatások nyújtása kötelező. Az önköltségi értéken elszámolt hálózat-hozzáférést a közszolgáltatásnak nem minősülő személyszállítás árbevétele azonban nem fedezte.

A fentiek miatt a tárgyévben is folytatódott a Gyermeavasút működési feltételrendszerének átalakítása (a bázisévben 419 M Ft és a tárgyévben 212 M Ft értékben is a Pályavasút belső támogatás formájában kompenzálta a pályavasúti belső szolgáltatások díját). A PMSZ alapján a pályaműködtetési szolgáltatásokhoz kapcsolódó pályavasúti költségek és a nyújtott támogatáshoz kapcsolódó ráfordítások indokolt költségnek minősülnek.

A Rendelet szerinti elkülönített nyilvántartást a jelenlegi módszertan szerint a pályaműködtetés szolgáltatásainak belső teljesítményként történő elszámolása biztosítja, a belső teljesítmények támogatásként történő ellentételezésével.

Az üzemi hozamok a tárgyévben jelentős mértékben (-168 M Ft) csökkentek, ami a következő főbb tényezők együttes hatásának eredménye. Az egyéb bevételek céltartalék és halasztott bevételek feloldása miatt növekedtek (+50 M Ft), az értékesítés nettó árbevétele 9 M Ft-tal, a belső bevételek 207 M Ft-tal maradtak el a bázisévtől. A belföldi menetdíj bevételek 69 M Ft összegű elmaradása a járványügyi helyzet miatt többször elrendelt teljes üzemszünettel magyarázható (az első leállításra 2020. márciustól 2020. júniusig, a következőre pedig 2020. november és 2020. december hónapokban került sor). Az egyéb bevétel növekedésének oka, hogy a tárgyévben az elhatárolt bevétel folyamatos feloldására került sor a 2019. decemberig lezárult, célzott költségvetési támogatásból megvalósult járműfelújításokhoz kapcsolódóan.

Továbbá 60 M Ft összegű értékesítés nettó árbevétel többlet jelentkezett a bázisidőszakhoz képest, a MÁV-HÉV Zrt.-vel a 2020. évben, 3 évre megkötött szolgáltatási szerződés alapján nyújtott és egyéb személyszállítási bevételként elszámolt szolgáltatás értékéből eredően.

A Gyermeavasút tárgyévi személyszállítási költségeinek fedezetére a MÁV-START Zrt. 150 M Ft összegű támogatást nyújtott a működési költségek fedezetére. Belső támogatás címén a bázisévben 419 M Ft, míg a tárgyévben 212 M Ft belső bevétel került elszámolásra.

Az egyéb ráfordítások többletét (+18 M Ft) a céltartalék képzés többlete indokolja, a tárgyidőszakban 2 db járművet érintően 2021-ben és 2023-ban várhatóan felmerülő, valamint további 5 db jármű kapcsán a tervszerű karbantartás alapján kalkulált javítási költség időarányos részének megfelelő összegben. A 2020. évben a számviteli politikában szereplő előírásokkal összhangban 31 M Ft céltartalék képzésére került sor.

A személyszállítás esetében a kapcsoló vállalkozásoktól kapott bevételeket és a velük szemben felmerült költségeket, ráfordításokat kapcsoló vállalkozásként a következő táblázat mutatja be:

adatok M Ft-ban

Kapcsoló vállalkozás	Bevételek			Költségek, ráfordítások			Végösszeg
	Nettó árbevétel	Egyéb és pénzügyi bevételek	Összes bevétel	Anyagjellegű és személyi jellegű ráfordítások	Egyéb és pénzügyi ráfordítások	Összes költség, ráfordítás	
MÁV KFV Kft.	0	0	0	7	0	7	-7
MÁV Szolgáltató Központ Zrt.	0	0	0	10	0	10	-10
MÁV VAGON Kft.	0	0	0	110	0	110	-110
MÁV-HÉV Zrt.	60	0	60	0	0	0	60
MÁV-START Zrt.	0	150	150	6	0	6	144
Végösszeg	60	150	210	133	0	133	77

71 Táblázat: A kapcsoló vállalkozásokkal szemben elszámolt bevételek és ráfordítások a vasúti személyszállítási tevékenység esetén

IV.3 Egyéb tevékenység

Az egyéb tevékenység üzletág adatai alapján összeállított mérleget, eredménykimutatást, cash-flow kimutatást és tevékenységi kimutatást a következő táblázatok tartalmazzák:

adatok M Ft-ban

Sor-szám		2019.12.31	2020.12.31	Változás
A.	BEFEKTETETT ESZKÖZÖK (I.+II.+III.)	229 266	235 909	6 643
I.	IMMATERIÁLIS JAVAK (I./ 1.+ 7.)	0	18	18
1.	Alapítás, átszervezés aktívált értéke	0	0	0
2.	Kísérleti fejlesztés aktívált értéke	0	0	0
3.	Vagyon értékű jogok	0	18	18
3/a	ebből: Vagyonkezelt állami tulajdonú vagyon értékű jog	0	0	0
4.	Szellemi termékek	0	0	0
4/a	ebből: Vagyonkezelt állami tulajdonú szellemi termékek	0	0	0
5.	Üzleti vagy cégérték	0	0	0
6.	Immateriális javakra adott előlegek	0	0	0
7.	Immateriális javak értékhelyesbítése	0	0	0
II.	TÁRGYI ESZKÖZÖK (II./ 1.+ 7.)	76 787	70 372	-6 415
1.	Ingtatlanok és kapcsolódó vagyon értékű jogok	13 082	10 877	-2 205
1/a	ebből: Vagyonkezelt állami tulajdonú ingatlanok és a kapcsolódó vagyon értékű	0	0	0
2.	Műszaki berendezések, gépek, járművek	63 596	59 412	-4 184
2/a	ebből: Vagyonkezelt állami tulajdonú műszaki berendezések, gépek, járművek	0	0	0
3.	Egyéb berendezések, felszerelések, járművek	0	0	0
3/a	ebből: Vagyonkezelt állami tulajdonú egyéb berendezések, felszerelések, járművek	0	0	0
4.	Tenyészállatok	0	0	0
5.	Beruházások, felújítások	55	20	-35
5/a	ebből: Vagyonkezelt állami tulajdonú beruházások	0	0	0
6.	Beruházásokra adott előlegek	54	63	9
6/a	ebből: Vagyonkezelt állami tulajdonú beruházásokra adott előlegek	0	0	0
7.	Tárgyi eszközök értékhelyesbítése	0	0	0
III.	BEFEKTETETT PÉNZÜGYI ESZK (III./ 1.+ 10.)	152 479	165 519	13 040
1.	Tartós részesedések kapcsolt vállalkozásban	149 099	162 078	12 979
2.	Tartósan adott kölcsön kapcsolt vállalkozásban	0	0	0
3.	Tartós jelentős tulajdoni részesedés	781	588	-193
4.	Tartósan adott kölcsön jelentős tulajdoni részesedési viszonyban álló vállalkozásban	0	0	0
5.	Egyéb tartós részesedés	2 580	2 848	268
6.	Tartósan adott kölcsön egyéb részesedési viszonyban álló vállalkozásban	0	0	0
7.	Egyéb tartósan adott kölcsönök	19	5	-14
8.	Tartós hitelviszonyt megtestesítő értékpapírok	0	0	0
9.	Befektetett pénzügyi eszközök értékhelyesbítése	0	0	0
10.	Befektetett pénzügyi eszközök értékelési különbözete	0	0	0
B.	Forgóeszközök (B./ I.+II.+III.+IV.+üet.)	60 073	75 802	15 729
I.	KÉSZLETEK (I./ 1.+ 6.)	189	189	0
1.	Anyagok	1	1	0
1/a	ebből: Vagyonkezelt állami tulajdonú anyagok	0	0	0
2.	Befejezetlen termelés és félkész termékek	0	0	0
2/a	ebből: Vagyonkezelt vett állami tulajdonú befejezetlen termelés és félkésztermékek	0	0	0
3.	Növendék-, hízó és egyéb állatok (korábban:állatok)	0	0	0
4.	Késztermékek	0	0	0
4/a	ebből: Vagyonkezelt állami tulajdonú késztermékek	0	0	0
5.	Áruk	188	188	0
6.	Készletekre adott előlegek	0	0	0
II.	KÖVETELÉSEK (II./ 1.+ 8.)*	54 496	56 294	1 798
1.	Követelések áruszállításból és szolgáltatásból (vevők)	174	6 650	6 476
2.	Követelések kapcsolt vállalkozással szemben	1 703	3 445	1 742
3.	Követelések jelentős tulajdoni részesedési viszonyban lévő vállalkozással szemben	29	25	-4
4.	Követelések egyéb részesedési v. váll. sz.	0	1	1
5.	Váltókövetelések	0	0	0
6.	Egyéb követelések	2 243	3 222	979
6/a	ebből: Vagyonkezelt állami tulajdonú eszközökhöz kapcsolódó követelések	0	0	0
7.	Követelések értékelési különbözete	0	0	0
8.	Származékos üveletek pozitív értékelési különbözete	0	0	0
	Üzletági elszámolások követelései*	50 347	42 951	-7 396
III.	ÉRTÉKPAPÍROK (III./ 1.+ 6.)	0	0	0
1.	Részesedés kapcsolt vállalkozásban	0	0	0
2.	Jelentős tulajdoni részesedés	0	0	0
3.	Egyéb részesedés	0	0	0
4.	Saját részvények, saját üzletrészek	0	0	0
5.	Forgatási célú hiteviszonyt megtestesítő értékpapírok	0	0	0
6.	Értékpapírok értékelési különbözete	0	0	0
IV.	PÉNZESZKÖZÖK (IV./ 1.+2.)	5 388	19 319	13 931
1.	Pénztár, csekkek	4	5	1
2.	Bankbetétek	5 384	19 314	13 930
C.	AKTÍV IDŐBELI ELHATÁROLÁSOK (C./ 1.+2.+3.)	2 298	1 336	-962
1.	Bevételek aktív időbeli elhatárolása	437	554	117
2.	Költségek, ráfordítások aktív időbeli elhatárolása	108	27	-81
3.	Halasztott ráfordítások	1 753	755	-998
	ESZKÖZÖK (AKTÍVÁK) ÖSSZ. (A.+B.+C.)	291 637	313 047	21 410

*A II. Követelések mérlegor tartalmazza az üzletágak közötti elszámolásokból eredő követelések összegét is a 2019. évben 50.347 M Ft, a 2020. évben 42.951 M Ft összegben. Az egyes üzletági követelések összege az üzletági elszámolásokból származó követelések összegével haladja meg a vállalati beszámoló II. Követelések mérlegor összegét.

72. Táblázat: Egyéb tevékenységek mérleg eszköz oldala

adatok M Ft-ban

Sor-szám		2019.12.31	2020.12.31	Változás
D.	Saját tőke (D/ I.+ VII)	261 845	285 642	23 797
I.	JEGYZETT TŐKE	18 834	29 834	11 000
	ebből: visszavásárolt tulajdoni részesedés névértéken	0	0	0
II.	JEGYZETT, DE BE NEM FIZETETT TŐKE	0	-9 763	-9 763
III.	TŐKETARTALÉK	111 931	123 174	11 243
IV.	EREDMÉNYTARTALÉK	123 720	130 942	7 222
V.	LEKÖTÖTT TARTALÉK	398	138	-260
VI.	ÉRTÉKELÉSI TARTALÉK	0	0	0
1.	Érték helyesbítés értékelési tartaléka	0	0	0
2.	Valós értékelés értékelési tartaléka	0	0	0
VII.	ADOZOTT EREDMÉNY	6 962	11 317	4 355
E.	Céltartalékok (E/ 1+2+3)	9 614	8 863	-751
1.	Céltartalék a várható kötelezettségekre	8 259	8 245	-14
2.	Céltartalék a jövőbeli költségekre	0	0	0
3.	Egyéb céltartalék	1 355	618	-737
F.	KÖTELEZETTSÉGEK (F/ I.+II.+III.)	18 928	17 508	-1 420
I.	HÁTRASOROLT KÖTELEZETTSÉGEK (F.I./ 1+2+3+4)	0	0	0
1.	Hátrasorolt kötelezettségek kapcsolt vállalkozással szemben	0	0	0
2.	Hátrasorolt kötelezettségek jelentős tulajdoni részesedési viszonyban lévő vállalkozással szemben	0	0	0
3.	Hátrasorolt kötelezettségek egyéb részesedési viszonyban lévő vállalkozással szemben	0	0	0
4.	Hátrasorolt kötelezettségek egyéb gazdálkodóval szemben	0	0	0
II.	HOSSZÚLEJÁRATÚ KÖTELEZETT. (F.II./ 1+ 8)	3 707	85	-3 622
1.	Hosszú lejáratra kapott kölcsönök	0	0	0
2.	Átváltoztatható és átváltozó kötvények	0	0	0
3.	Tartozások kötvénykibocsátásból	0	0	0
4.	Beruházási és fejlesztési hitelek	3 606	0	-3 606
5.	Egyéb hosszú lejáratú hitelek	0	0	0
6.	Tartós kötelezettségek kapcsolt vállalkozással szemben	0	0	0
7.	Tartós kötelezettségek jelentős tulajdoni részesedési viszonyban lévő vállalkozással szemben	0	0	0
8.	Tartós kötelezettségek egyéb részesedési viszonyban lévő vállalkozással szemben	0	0	0
9.	Egyéb hosszú lejáratú kötelezettségek	101	85	-16
9./a	ebből: Vagyonkezelt állami tulajdonú eszközökhöz kapcsolódó kötelezettség	0	0	0
III.	RÖVID LEJÁRATÚ KÖTELEZETT (F.III./ 1+ 10+üet)	15 221	17 423	2 202
1.	Rövid lejáratú kölcsönök	0	0	0
1/a.	ebből: az átváltoztatható kötvények	0	0	0
2.	Rövid lejáratú hitelek	6 148	3 983	-2 165
3.	Vevőtől kapott előlegek	26	25	-1
4.	Kötelezettségek áruszállításból és szolgáltatásból (szállítók)	1 108	835	-273
5.	Váltótartozások	0	0	0
6.	Rövid lejáratú kötelezettségek kapcsolt vállalkozással szemben	42	109	67
7.	Rövid lejáratú kötelezettségek jelentős tulajdoni részesedési viszonyban lévő vállalkozásokkal szemben	0	0	0
8.	Rövid lejáratú kötelezettségek egyéb részesedési viszonyban lévő vállalkozással szemben	1	0	-1
9.	Egyéb rövid lejáratú kötelezettségek	7 896	12 471	4 575
9./a	ebből: Vagyonkezelt állami tulajdonú eszközökhöz kapcsolódó kötelezettség	0	0	0
10.	Kötelezettségek értékelési különbözete	0	0	0
11.	Származékos ügyletek negatív értékelési különbözete	0	0	0
	Üzletági elszámolások tartozásai	0	0	0
G.	Passzív időbeli elhatárolások (G./ 1+2+3)	1 250	1 034	-216
1.	Bevételek passzív időbeli elhatárolása	130	28	-102
2.	Költségek, ráfordítások passzív időbeli elhatárolása	89	104	15
3.	Halasztott bevételek	1 031	902	-129
	FORRÁSOK (PASSZIVÁK) ÖSSZ. (D.+E.+F.+G.)	291 637	313 047	21 410

73. Táblázat: Egyéb tevékenységek mérleg forrás oldala

adatok M Ft-ban

Sor	A tétel megnevezése	2019.12.31	2020.12.31	Változás
.01.	Belföldi értékesítés nettó árbevétele	10 291	10 680	389
.02.	Export értékesítés nettó árbevétele	3	3	0
I.	Értékesítés nettó árbevétele (01.+02.)	10 294	10 683	389
I/A 1.	Egyéb belső elszámolások bevétele	4	3	-1
I/A 2.	Pályavasúti belső szolgáltatások bevétele	0	0	0
I/A 3.	Központi irányítás bevétele	2 126	2 200	74
I/A.	Elszámolt belső bevételek összesen:	2 130	2 203	73
.03.	Saját termelésű készletek állományváltozása	0	0	0
.04.	Saját előállítású eszközök aktivált értéke	37	5	-32
II.	Aktivált saját teljesítmények értéke (03.+04.)	37	5	-32
III.	Egyéb bevételek	7 720	12 666	4 946
	ebből: visszaírt értékvesztés	87	10	-77
	Üzemi hozamok összesen:	20 181	25 557	5 376
.05.	Anyagköltség	86	90	4
.06.	Igénybe vett szolgáltatások értéke	2 307	2 530	223
.07.	Egyéb szolgáltatások értéke	245	276	31
.08.	Eladott áruk beszerzési értéke	20	22	2
.09.	Eladott (közvetített) szolgáltatások értéke	1 561	1 365	-196
IV.	Anyagjellegű ráfordítások (05.+06.+07.+08.+09.)	4 219	4 283	64
IV/A 1.	Egyéb belső elszámolások költsége	180	139	-41
IV/A 2.	Pályavasúti belső szolgáltatások költsége	0	0	0
IV/A 3.	Központi irányítás költsége	2	3	1
IV/A	Elszámolt belső ráfordítások összesen:	182	142	-40
.10.	Béreköltség	1 313	1 587	274
.11.	Személyi jellegű egyéb kifizetések	464	246	-218
.12.	Bérfelrakások	355	332	-23
V.	Személyi jellegű ráfordítások (10.+11.+12.)	2 132	2 165	33
VI.	Értécsökkenés	4 493	4 346	-147
VII.	Egyéb ráfordítások	1 792	4 239	2 447
	ebből: értékvesztés	138	154	16
	Üzemi ráfordítások összesen:	12 818	15 175	2 357
A.	ÜZLETI TEVÉKENYSÉG EREDMÉNYE (I.+I/A+II.+III.-IV.-IV/A-V-VI-V)	7 363	10 382	3 019
.13.	Kapott osztalék és részesedés	3 016	3 240	224
	ebből: kapcsolt vállalkozástól kapott	2 241	2 089	-152
.14.	Részesedések értékesítésének árfolyamnyeresége	0	972	972
	ebből: kapcsolt vállalkozástól kapott	0	0	0
.15.	Befektetett pénzügyi eszközökből (értékpapírokból, kölcsönökből) származó bevételek, árfolyamnyereségek	0	0	0
	ebből: kapcsolt vállalkozástól kapott	0	0	0
.16.	Egyéb kapott (járó) kamatok és kamatjellegű bevételek	7	51	44
	ebből: kapcsolt vállalkozástól kapott	0	0	0
.17.	Pénzügyi műveletek egyéb bevételei	34	42	8
	ebből: értékelési különbözet	0	0	0
VIII.	Pénzügyi műveletek bevételei (13.+14.+15.+16.+17.)	3 057	4 305	1 248
.18.	Részesedésekből származó ráfordítások, árfolyamveszteségek	0	0	0
	ebből: kapcsolt vállalkozásnak adott	0	0	0
.19.	Befektetett pénzügyi eszközökből (értékpapírokból, kölcsönökből) származó ráfordítások, árfolyamveszteségek	0	0	0
	ebből: kapcsolt vállalkozásnak adott	0	0	0
.20.	Fizetendő (fizetett) kamatok és kamatjellegű ráfordítások	90	39	-51
	ebből: kapcsolt vállalkozástól adott	0	0	0
.21.	Részesedések, értékpapírok, tartósan adott kölcsönök, bankbetétek értékvesztése	1 710	1 864	154
.22.	Pénzügyi műveletek egyéb ráfordításai	1 658	1 467	-191
	ebből: értékelési különbözet	0	0	0
IX.	Pénzügyi műveletek ráfordításai (18.+19.+20.+21.+22.)	3 458	3 370	-88
B.	PÉNZÜGYI MŰVELETEK EREDMÉNYE (VIII-IX)	-401	935	1 336
C.	ADÓZÁS ELŐTTI EREDMÉNY (±A±B)	6 962	11 317	4 355
X.	ADÓFIZETÉSI KÖTELEZETTSÉG	0	0	0
D.	ADÓZOTT EREDMÉNY (±C-X)	6 962	11 317	4 355

74. Táblázat: Az egyéb tevékenységek eredménykimutatása

adatok M Ft-ban

Sorszám	Megnevezés	2019. év	2020. év
I.	Működési cash flow (1-13. sorok)	336	16 879
1a.	Adózás előtti eredmény ±	6 962	11 316
	ebből: működésre kapott, pénzügyileg rendezett támogatás	0	0
	ebből: pénzügyileg rendezett közszolgáltatási költségtérítés, költségtérítési hozzájárulás	0	0
1b.	Kapott osztalék -	-3 016	-3 240
1c.	Eredményben elszámolt végleges pénzeszköz átadás és átvétel ±	208	194
1d.	Devizás pénzeszközök ártértekkelése ±	0	-8
1e.	Hosszú lejáratú kötelezettségek elengedéséhez és átvállalásához kapcsolódó eredmény ±	-14	-11
1f.	Befektetett eszközök és hosszú lejáratú kötelezettségek nem realizált árfolyamkülönbözete ±	264	372
1g.	Tartósan adott kölcsönök visszafizetéséhez és hosszú lejáratú kötelezettségek törlesztéséhez kapcsolódó realizált árfolyamkülönb	112	314
1h.	Vagyonkezelt állami tulajdonú eszközökhöz kapcsolódó nem nevesített adózás előtti eredményt érintő korrekciók ±	0	0
1i.	Befektetett eszközök apportba adásának eredménye ±	-3 061	0
1j.	Befektetett eszközök térítés nélküli átadásának eredménye +	0	33
1k.	Egyéb nem nevesített adózás előtti eredményt érintő korrekciók ±	-154	-269
1.	Korrigált adózás előtti eredmény (1a+1b+1c+1d+1e+1f+1g+1h+1i+1j+1k) ±	1 301	8 701
2.	Elszámolt amortizáció +	4 493	4 346
3.	Elszámolt értékvesztés és visszairás ±	1 761	2 008
4.	Céltartalék képzés és felhasználás különbözete ±	-1 558	-751
5.	Befektetett eszközök értékesítésének eredménye ±	-438	-7 756
6.	Szállítói kötelezettség változása ±	-1 934	-2 646
7.	Egyéb rövid lejáratú kötelezettség változása ±	2 918	4 642
7a.	Üzletági elszámolások állományváltozása (kötelezettség) ±	-7 409	7 406
8.	Passzív időbeli elhatárolások változása ±	-49	-210
9.	Vevőkövetelés változása ±	-88	924
10.	Forgóeszközök (vevőkövetelés és pénzeszköz nélkül) változása ±	-638	-747
10a.	Üzletági elszámolások állományváltozása (követelés) ±	0	0
11.	Aktív időbeli elhatárolások változása ±	1 977	962
12.	Fizetett adó (nyereség után) -	0	0
13.	Fizetett osztalék, részesedés -	0	0
II.	Befektetési cash flow (14-18. sorok)	3 408	3 718
14.	Befektetett eszközök beszerzése -	-129	0
15.	Befektetett eszközök eladása +	490	2 411
16.	Hosszú lejáratra nyújtott kölcsönök és elhelyezett bankbetétek törlesztése, megszüntetése, beváltása +	31	45
17.	Hosszú lejáratra nyújtott kölcsönök és elhelyezett bankbetétek -	0	0
18.	Kapott osztalék, részesedés +	3 016	1 262
III.	Finanszírozási cash flow (19-27. sorok)	-8 324	-6 674
19.	Részvénykibocsátás, tőkebevonás (tőkeemelés) bevétele +	0	0
20.	Kötvény, hitelviszonyt megtestesítő értékpapír kibocsátásának bevétele +	0	0
21.	Hitel és kölcsön felvétele +	0	0
22.	Véglegesen kapott pénzeszköz +	0	-2
23.	Részvénybevonás, tőke kivonás (tőke szállítás) -	0	0
24.	Kötvény és hitelviszonyt megtestesítő értékpapír visszafizetése -	0	0
25.	Hitel és kölcsön törlesztése, visszafizetése -	-8 114	-6 462
26.	Véglegesen átadott pénzeszköz -	-208	-194
27.	Egyéb hosszú lejáratú kötelezettségek változása ±	-2	-16
IV.	Pénzeszközök változása (I.+II.+III. sorok)	-4 580	13 923
28.	Devizás pénzeszközök ártértekkelése ±	0	8
V.	Pénzeszközök mérleg szerinti változása (IV.+28.sorok)	-4 580	13 931

75. Táblázat: Az egyéb tevékenységek cash-flow kimutatása

Az egyéb tevékenység tevékenységi kimutatásának adatait a következő táblázat mutatja be:

adatok E Ft-ban			
<i>Sor</i>	<i>Megnevezés</i>	<i>Tárgyév 2019.</i>	<i>Tárgyév 2020.</i>
1	Nettó árbevétel	10 293 755	10 683 127
	ebből: díjbevétel	10 293 755	10 683 127
	ebből: fogy.árkieg	0	0
	ebből: államtól kapott árbev.	0	0
2	Belső bevétel	2 130 290	2 202 448
3	Aktivált saját teljesítmény	37 227	5 173
4	Egyéb bevétel	7 719 963	12 666 369
	ebből: állami költségtérítés	0	0
	ebből: állami támogatás	1 825 781	1 897 007
5	ÜZLETI HOZAMOK ÖSSZESEN	20 181 235	25 557 117
6	Anyagjellegű ráfordítások	4 218 577	4 283 093
	ebből: hálózat-hozzáférsi díj	0	0
7	Belső ráfordítások	181 504	141 774
	ebből: hálózat-hozzáférs	0	0
	ebből: vontatás	0	0
	ebből: egyéb vasúti szolg.	0	0
	ebből: központi szolgáltatás	0	0
	ebből: központi irányítás	1 807	3 008
8	Személyi jellegű ráfordítások	2 131 248	2 165 829
9	Értékcsökkenési leírás	4 493 125	4 345 889
10	Egyéb ráfordítás	1 793 597	4 238 787
11	ÜZLETI RÁFORDÍTÁSOK ÖSSZESEN	12 818 051	15 175 372
12	ÜZLETI EREDMÉNY	7 363 184	10 381 745
13	Pénzügyi bevétel	3 056 582	4 304 918
14	Pénzügyi ráfordítás	3 457 870	3 369 680
15	PÉNZÜGYI EREDMÉNY	-401 288	935 238
16	Rendkívüli bevétel	0	0
	ebből: állami támogatás	0	0
17	Rendkívüli ráfordítás	0	0
18	RENDKÍVÜLI EREDMÉNY	0	0
19	Adófizetési kötelezettség	0	0
20	ADÓZOTT EREDMÉNY	6 961 896	11 316 983

76. Táblázat: Egyéb tevékenység tevékenységi kimutatás

A MÁV Zrt. által végzett egyéb tevékenység legjelentősebb elemei a társasági és csoport irányítási tevékenység, gördülő állomány bérbeadása, földterületek és ingatlanok hasznosítása és egyéb szolgáltatások.

A nettó árbevétel főbb összetevői:

Tevékenység	adatok M Ft-ban	
	2019. év	2020. év
Anyagértékesítés és készletezés	131	21
Vasúti jármű bérbeadás	6 316	6 384
Ingatlan bérbeadás és üzemeltetés	2 159	2 842
Egyéb szolgáltatás (humán, oktatás, számvitel és egyéb központi szolgáltatások)	1 688	1 436
Összesen	10 294	10 683

77. Táblázat: Egyéb tevékenység nettó árbevételének főbb összetevői

Az egyéb szolgáltatásból származó nettó árbevétel legjelentősebb elemei a MÁV-START Zrt. által bérelt motorvonatok továbbszámlázott karbantartási költségei és biztosítási díjai.

A belső bevétel tevékenységi részletezése:

Belső tevékenység	adatok M Ft-ban	
	2019. év	2020. év
Egyéb belső elszámolások	4	3
Központi irányítás	2 126	2 200
Összesen	2 130	2 203

78. Táblázat: Az egyéb tevékenység belső bevételének tevékenységi részletezése

Az egyéb bevételek meghatározó elemei a tárgyidőszakban:

- A saját tulajdonú immateriális javak és tárgyi eszközök értékesítése 2020-ban 8.919 M Ft (+8.420 M Ft), melyből 8.700 M Ft a Dunakeszi Járműjavító Kft.-hez kapcsolódó ingatlanok értékesítése volt.
- A Budapest-Belgrád vasútvonal fejlesztésére kapott támogatásból a MÁV Zrt. 2.300 M Ft összegű tőkeemelést hajtott végre a Kínai-Magyar Vasúti Nonprofit Zrt.-ben. A tárgyévben a fenti részesedésre elszámolt értékvesztéssel egyező összegű támogatás (1.775 M Ft) elszámolására került sor az egyéb bevételek között.
- A bázisévben a MÁV Zrt. 25/208/2019. számú Alapítói határozatának döntése értelmében a MÁV-START Zrt. esetében 3.061 M Ft összegű ázsios tőkeemelést hajtott végre. A bázisévben a társaságba bevitt vagyontárgyak társasági szerződés szerinti értékének és könyv szerinti értékének nyereségjellegű különbözeteként 3.061 M Ft összegű egyéb bevétel került elszámolásra, a tárgyévben tőkeemelésre nem került sor.

Az anyagjellegű ráfordítások növekedtek a bázisévhez viszonyítva. A 2020. év legjelentősebb tételei:

- Az elszámolt anyagköltségek közel a bázis szinten alakultak. Legjelentősebb tétel a 2020. évben a felhasznált gáz költsége (38 M Ft) volt. Az üzem- és fűtőanyag, illetve a számlázott vízdíj költségek tekintetében csökkenés tapasztalható a bázisidőszakhoz képest.
- Az igénybe vett szolgáltatások emelkedését alapvetően az ingatlan bérleti díjak növekedése okozta.

Az egyéb ráfordítások növekedésének okai elsősorban a járadék kötelezettségre képzett céltartalék bázisidőszakhoz képest 429 M Ft-os növekedése, valamint a Dunakeszi Járműjavító Kft.-hez kapcsolódó értékesített ingatlanok kivezetése volt.

A tárgyévben kapott 3.240 M Ft osztalék összetételét az alábbi táblázat részletezi:

adatok M Ft-ban

Megnevezés	2020. évben kifizetett osztalék
EUROFIMA	24
EURO-METALL Kft.	17
HIT Rail b.v.	2
MÁV-START Zrt.	370
MÁV Vagon Kft.	0
MÁV KFV Kft.	400
MÁV SZK Zrt.	219
MÁV-HÉV Zrt.	100
MÁV FKG Kft.	1 000
VAMAV Kft.	1 108
Összesen	3 240

79. Táblázat: 2020. évben kapott osztalék

A kapott osztalékok bázisidőszakhoz viszonyított növekedése mellett a pénzügyi műveletek bevételeit jelentősen befolyásolta a Dunakeszi Járműjavító Kft.-ben meglévő 25,10%-os részesedés értékesítése (972 M Ft). Továbbá 51 M Ft kamatbevétel elszámolására került sor.

Az egyéb tevékenységnél figyelembe vett 2020. évi pénzügyi műveletek ráfordításai között a tárgyévben a Kínai-Magyar Vasúti Nonprofit Zrt.-ben lévő részesedésre 1.775 M Ft, míg a ZÁHONY-PORT Zrt. esetében 125 M Ft értékvesztés elszámolás történt.

Az egyéb tevékenység esetében a kapcsolt vállalkozásoktól kapott bevételeket és a velük szemben felmerült költségeket, ráfordításokat kapcsolt vállalkozásonként a következő táblázat mutatja be:

adatok M Ft-ban

Kapcsolt vállalkozás	Bevételek			Költségek, ráfordítások			Végösszeg
	Nettó árbevétel	Egyéb és pénzügyi bevételek	Összes bevétel	Anyagjellegű és személyi jellegű ráfordítások	Egyéb és pénzügyi ráfordítások	Összes költség, ráfordítás	
Kínai-Magyar Vasúti Nonprofit Zrt.	179	0	179	181	1 775	1 956	-1 777
MÁV FKG Kft.	2	1 037	1 039	20	3	23	1 016
MÁV KFV Kft.	4	400	404	1	0	1	403
MÁV NOSZTALGIA Kft.	14	0	14	0	0	0	14
MÁV Szolgáltató Központ Zrt.	0	0	0	0	0	0	0
MÁV RAIL TOURS Kft.	535	226	761	179	1	180	581
MÁV VAGON Kft.	132	0	132	72	0	72	60
MÁV-HÉV Zrt.	1	100	101	1	0	1	100
MÁV-START Zrt.	8 266	370	8 636	1 175	4	1 179	7 457
ZÁHONY-PORT Zrt.	5	0	5	1	125	126	-121
Végösszeg	9 138	2 133	11 271	1 630	1 908	3 538	7 733

80. Táblázat: A kapcsolt vállalkozásokkal szemben elszámolt bevételek és ráfordítások az egyéb tevékenységek esetében

A 2020. évi vagyonrendezést és annak ellentételezésének hatását a következő táblázat mutatja be:

adatok M Ft-ban

Megnevezés	Vagyonrendezés miatti eszközérték csökkenés (A)	Elkülönítés miatti korrekció (B)	Vagyonrendezés miatti tőketartalék csökkenés (C=A+B)	Vagyonrendezés ellentételezéséből adódó jegyzett tőke növelés elszámolása (D)	Vagyonrendezés ellentételezéséből adódó tőketartalék emelése (E)	Vagyonrendezés ellentételezése összesen (F=D+E)
Pápa (VÜNSZ)	0	2	2	0	2	2
Körvasútsor (VÜSZ)	13	-13	0	0	0	0
PVSK (VÜNSZ)	21					
PVSK (VÜNSZ) halasztott bevétel	-4	0	17	0	17	17
Dunakeszi (VÜNSZ)	0	0	0	0	0	0
Málenkij Robot (VÜNSZ)	5	0	5	0	5	5
NIF5 (VÜSZ)	1	1	2	0	0	0
Zánka (VÜNSZ)	2	0	2	0	2	2
Nyíregyháza (VÜSZ)	1	1	1	0	0	0
Összesen:	38	-9	29	0	25	25

VÜSZ: Egyéb vasútüzemhez szükséges, VÜNSZ: Vasútüzemhez nem szükséges.

81. Táblázat: A vagyonrendezés központi főkönyvre gyakorolt hatása

IV.4 Elkülönítéssel kapcsolatos egyéb közzétételek

Tárgyévben foglalkoztatott munkavállalók (közfoglalkoztatottakkal együtt) tevékenységenkénti éves átlagos statisztikai létszámát (fő) a következő táblázat ismerteti:

Tevékenység	Létszám (fő)
Vasúti pályahálózat működtetés	17 764
Személyszállítás	11
Egyéb tevékenység	134
MÁV Zrt. összesen	17 909

82. Táblázat: Tárgyévben foglalkoztatott munkavállalók (közfoglalkoztatottakkal együtt) tevékenységenkénti éves átlagos statisztikai létszáma

A tevékenységekhez igénybe vett költségvetési támogatások jogcímenként a következő táblázatban kerülnek bemutatásra:

adatok M Ft-ban

Egyéb bevételként elszámolt támogatások				
Megnevezés	Pályaműködtetés	Személyszállítás	Egyéb tevékenység	MÁV Zrt. Összesen
Közszolgáltatás költségterítése	93 490	0	0	93 490
Közszolgáltatás költségterítése - ésszerű nyereség	4 050	0	0	4 050
Közfoglalkoztatási támogatás	338	0	0	338
Budapest-Belgrád vasútvonal fejlesztése projekt költségei és ráfordításai fedezetére kapott támogatások (Régészeti)	18	0	0	18
Budapest-Belgrád vasútvonal fejlesztése projekt költségei és ráfordításai fedezetére kapott támogatások (NoBo/DeBo, Egyéb tevékenység)	101	0	0	101
Költségek fedezetére kapott IKOP támogatások	-64	0	0	-64
Költségek fedezetére kapott egyéb támogatások	0	150	0	150
Tőkeemelésre kapott támogatás	0	0	1 775	1 775
Állami támogatás összesen	97 933	150	1 775	99 858
Beruházási támogatások (állami és EU támogatások)				
Megnevezés	Pályaműködtetés	Személyszállítás	Egyéb tevékenység	MÁV Zrt. Összesen
Felújítási költségterítés felhasználása kincstári eszközökhöz kapcsolódóan	24 198	0	0	24 198
Felújítási költségterítés felhasználása MÁV Zrt. tulajdonú eszközökre	2 743	0	0	2 743
Elhatárolt költségvetési juttatás visszavezetése	2 852	33	122	3 007
Budapest-Belgrád vasútvonal fejlesztése	11 117	0	0	11 117
IKOP támogatás a "MÁV Zrt Közlekedésbiztonság projektjei" megvalósításához	-46	0	0	-46
Infrastruktúra és gördülő állomány karbantartó SW és IT alkalmazás konzolidáció II. ütem (INKA2) (IKOP)	350	0	0	350
Kaposvár Kaposútsékvári csomópontjának közlekedésbiztonsági és kerékpárosbarát fejlesztése	66	0	0	66
Keleti Pályaudvar rekonstrukció előkészítése	-40	0	0	-40
GINOP támogatás az "Integrált Intelligens Vasútfelügyeleti Rendszer" kifejlesztéséhez	-15	0	0	-15
Keskeny nyomtávú vasúti fejlesztésekre kapott támogatás II. ütem	1 006	0	0	1 006
Közép-Duna menti térség vasúti felújítása	4 339	0	0	4 339
Önkalibráló kerékerhelés-mérő hálózat kutatása vasúti járműdiagnosztikai szolgáltatás kialakítására	17	0	0	17
RFC07 ügyfélértékelő rendszer kialakítása	4	0	0	4
Szűk keresztmetszetek felszámolása és az átjárhatóság fejlesztése a Budapest (Kelenföld) – Hegyeshalom vonalon	2	0	0	2
Beruházási támogatások összesen	46 593	33	122	46 748

83. Táblázat: Tevékenységekhez igénybe vett költségvetési támogatások jogcímenként

A tevékenységi bontásokból adódó halmozódások adatait a következő táblázat tartalmazza:

adatok M Ft-ban

Partner üzletág	Belső eredmény tételt elszámoló üzletág									MÁV Zrt. összesen:		
	Pályahálózat működtetés			Egyéb tevékenységek			Térségi személyszállítás			Belső bevétel	Belső ráfordítás	Belső eredmény
	Belső bevétel	Belső ráfordítás	Belső eredmény	Belső bevétel	Belső ráfordítás	Belső eredmény	Belső bevétel	Belső ráfordítás	Belső eredmény			
Pályahálózat működtetés				2 202	146	2 056	212	267	-55	2 414	413	2 001
Egyéb tevékenységek	233	2 237	-2 004				0	4	-4	233	2 241	-2 008
Térségi személyszállítás	215	213	2	1	-4	5				216	209	7
Összesen:	448	2 450	-2 002	2 203	142	2 061	212	271	-59	2 863	2 863	0

84. táblázat: Tevékenységi bontásból adódó halmozódás bemutatása

A táblázat oszlopai az egyes üzletágak által más üzletággal (partner üzletág) szemben elszámolt belső bevételeket (belső szolgáltatás nyújtása vagy kapott belső támogatás miatt), belső ráfordításokat (belső szolgáltatás igénybe vétele vagy belső támogatás nyújtása miatt) és az ezen két érték különbözeteként adódó belső eredményt mutatják üzletági bontásban a Társaság szintjén összesítve.

A pályaműködtetési és a vasúti személyszállítási tevékenység összességében belső veszteséget mutat ki (belső eredmény oszlop negatív értékei).

Az egyéb tevékenység összességében belső nyereséget mutat ki (belső eredmény oszlop pozitív értéke).

V Táblázatok jegyzéke

1. Táblázat: Immateriális javak állományának tárgyévi változásai	12
2. Táblázat: Vagyonkezelt állami tulajdonú immateriális javak állományának tárgyévi változásai	12
3. Táblázat: Tárgyi eszközök állományának tárgyévi változásai	13
4. Táblázat: Vagyonkezelt állami tulajdonú tárgyi eszközök tárgyévi változásai	13
5. Táblázat: A vagyonkezelt állami tulajdonú eszközök főkategória szerinti bontásban	14
6. Táblázat: A pályaműködtetéshez szükséges MÁV Zrt. tulajdonú eszközök főkategóriáinként	14
7. Táblázat: Vagyonkezelt állami tulajdonú eszközök és azok mérleg szerinti forrásai	15
8. Táblázat: A vagyonkezelt állami tulajdonú vagyon tárgyévi és bázisévi változásai	16
9. Táblázat: A beruházási célú támogatások felhasználása	17
10. Táblázat: A befektetett pénzügyi eszközök értékvesztése	18
11. Táblázat: Készletek bemutatása	18
12. Táblázat: Követelések és értékvesztésük bemutatása	19
13. Táblázat: Követelések kapcsolt vállalkozással szemben	19
14. Táblázat: A költségterítés összetétele	20
15. Táblázat: Aktív időbeli elhatárolások alakulása	21
16. Táblázat: A saját tőke mérlegadatainak alakulása	21
17. Táblázat: A lekötött tartalék jogcím szerinti bemutatása	22
18. Táblázat: Várható kötelezettségre képzett céltartalék	22
19. Táblázat: Kapcsolt vállalkozással szembeni várható kötelezettségre képzett céltartalék	22
20. Táblázat: Jövőbeni költségekre képzett céltartalék	23
21. Táblázat: Árfolyamvesztésekre képzett céltartalék	23
22. Táblázat: A Társaság hosszú lejáratú hitelállománya	23
23. Táblázat: A Társaság fennálló hosszú lejáratú hiteleinek törlesztési üteme	23
24. Táblázat: Vagyonkezelt állami tulajdonú eszközökhöz kapcsolódó kötelezettségek alakulása	24
25. Táblázat: Vagyonkezelt állami tulajdonú vagyon csökkenésével összefüggő kötelezettségek	24
26. Táblázat: Kötelezettségek kapcsolt vállalkozással szemben	25
27. Táblázat: Passzív időbeli elhatárolások alakulása	25
28. Táblázat: A fordulónapon fennálló garanciavállalási szerződések	26
29. Táblázat: A zálogjog kötelezettségek alakulása	26
30. Táblázat: A fordulónapon fennálló operatív lízingszerződések	27
31. Táblázat: Az értékesítés nettó árbevétele főbb tevékenységenként	28
32. Táblázat: Az export és import alakulása	28
33. Táblázat: Igénybe vett szolgáltatások értéke	29
34. Táblázat: Egyéb bevételek	29
35. Táblázat: Egyéb ráfordítások	30
36. Táblázat: Pénzügyi műveletek bevételei	31
37. Táblázat: Pénzügyi műveletek ráfordításai	31
38. Táblázat: Bevételek a kapcsolt vállalkozásokkal szemben	32
39. Táblázat: Társasági adóalap módosító tételek	32
40. Táblázat: Az adózott eredmény levezetése forgalmi költség eljárással	33
41. Táblázat: Cash-flow kimutatás	34
42. Táblázat: Környezetvédelemmel kapcsolatos céltartalék alakulása	38
43. Táblázat: Környezetvédelmi költségek alakulása	38
44. Táblázat: A környezet védelmét közvetlenül szolgáló tárgyi eszközök állományának alakulása	39
45. Táblázat: A veszélyes és környezetre káros hulladékok mennyiségének alakulása	40
46. Táblázat: A veszélyes és környezetre káros hulladékok értékének alakulása	41
47. Táblázat: A K+F költségek alakulása	41
48. Táblázat: Tárgyévben elszámolt támogatások	42
49. Táblázat: A Társaság személyi jellegű ráfordításai (járulékok nélkül)	43
50. Táblázat: Bérjárulékok	43
51. Táblázat: A Társaság által foglalkoztatottak létszáma (fő)	43
52. Táblázat: Tárgyévi járandóságok	43
53. Táblázat: A Társaság részesedéseinek bemutatása és nyitó állománya	45
54. Táblázat: A Társaság részesedéseinek tárgyévi változásai	46
55. Táblázat: A MÁV vállalatcsoport struktúrája a fordulónapon	47
56. Táblázat: A pályavasúti üzletág alapján összeállított mérleg eszköz oldala	50
57. Táblázat: A pályavasúti üzletág alapján összeállított mérleg forrás oldala	51
58. Táblázat: A pályavasúti üzletág alapján összeállított eredménykimutatás	52

59. Táblázat: A pályavasúti üzletág alapján összeállított cash-flow kimutatás	53
60. Táblázat: Vasúti pályahálózat működtetés tevékenységi kimutatása	54
61. Táblázat: A hálózat-hozzáférési díjból származó bevételek	55
62. Táblázat: Költségtérítés összetétele	56
63. Táblázat: Az anyagjellegű ráfordítások összetétele	57
64. Táblázat: A kapcsolt vállalkozásokkal szemben elszámolt bevételek és ráfordítások a pályavasúti tevékenységnél	58
65. Táblázat: A vagyონrendezés pályavasúti főkönyvre gyakorolt hatása	58
66. Táblázat: Vasúti személyszállítási üzletág alapján összeállított mérleg eszköz oldala	59
67. Táblázat: Vasúti személyszállítási üzletág alapján összeállított mérleg forrás oldala	60
68. Táblázat: Vasúti személyszállítási üzletág alapján összeállított eredménykimutatás	61
69. Táblázat: Vasúti személyszállítási üzletág alapján összeállított cash-flow kimutatás	62
70. Táblázat: Vasúti személyszállítás tevékenységi kimutatása	63
71. Táblázat: A kapcsolt vállalkozásokkal szemben elszámolt bevételek és ráfordítások a vasúti személyszállítási tevékenység esetén.....	64
72. Táblázat: Egyéb tevékenységek mérleg eszköz oldala	65
73. Táblázat: Egyéb tevékenységek mérleg forrás oldala	66
74. Táblázat: Az egyéb tevékenységek eredménykimutatása	67
75. Táblázat: Az egyéb tevékenységek cash-flow kimutatása	68
76. Táblázat: Egyéb tevékenység tevékenységi kimutatás	69
77. Táblázat: Egyéb tevékenység nettó árbevételének főbb összetevői	70
78. Táblázat: Az egyéb tevékenység belső bevételének tevékenységi részletezése	70
79. Táblázat: 2020. évben kapott osztalék	71
80. Táblázat: A kapcsolt vállalkozásokkal szemben elszámolt bevételek és ráfordítások az egyéb tevékenységek esetében.....	71
81. Táblázat: A vagyónrendezés központi főkönyvre gyakorolt hatása.....	72
82. Táblázat: Tárgyévben foglalkoztatott munkavállalók (közfoglalkoztatottakkal együtt) tevékenységenkénti éves átlagos statisztikai létszáma	72
83. Táblázat: Tevékenységekhez igénybe vett költségvetési támogatások jogcímenként.....	73
84. táblázat: Tevékenységi bontásból adódó halmozódás bemutatása	73