

Független Könyvvizsgálói Jelentés

A MÁV Magyar Államvasutak Zártkörűen Működő Részvénytársaság részvényese részére

Vélemény

Elvégeztük a MÁV Magyar Államvasutak Zártkörűen Működő Részvénytársaság („Társaság”) mellékelt 2021. évi éves beszámolójának a könyvvizsgálatát, amely éves beszámoló a 2021. december 31-i fordulónapra elkészített mérlegből - melyben az eszközök és források egyező végösszege 1.849.081 millió Ft, az adózott eredmény 16.202 millió Ft nyereség -, az ezen időponttal végződő üzleti évre vonatkozó eredménykimutatásból, valamint a számviteli politika jelentős elemeinek összefoglalását is tartalmazó kiegészítő mellékletből áll.

Véleményünk szerint az éves beszámoló megbízható és valós képet ad a Társaság 2021. december 31-én fennálló vagyoni és pénzügyi helyzetéről, valamint az ezen időponttal végződő üzleti évre vonatkozó jövedelmi helyzetéről a Számvitelről szóló 2000. évi C. törvényben („számviteli törvény”) foglaltakkal összhangban.

A vélemény alapja

Könyvvizsgálatunkat a Magyar Nemzeti Könyvvizsgálói Standardokkal összhangban és a könyvvizsgálatra vonatkozó - Magyarországon hatályos - törvények és egyéb jogszabályok alapján hajtottuk végre. Ezen standardok értelmében fennálló felelősségünk bővebb leírását jelentésünk „A könyvvizsgálónak az éves beszámoló könyvvizsgálataért való felelőssége” szakasza tartalmazza.

Függetlenek vagyunk a Társaságtól a vonatkozó, Magyarországon hatályos jogszabályokban és a Magyar Könyvvizsgálói Kamarának a könyvvizsgálói hivatás magatartási (etikai) szabályairól és a fegyelmi eljárásról szóló szabályzatában, valamint az ezekben nem rendezett kérdések tekintetében a Nemzetközi Etikai Standardok Testülete (IESBA) által kiadott „Nemzetközi Etikai Kódex Könyvvizsgálóknak (benne foglalva a Függetlenségre Vonatkozó Nemzetközi Standardok)”-ban (az IESBA Kódex-ben) foglaltak szerint, és megfelelünk az ugyanezen normákban szereplő további etikai előírásoknak is.

Meggyőződésünk, hogy az általunk megszerzett könyvvizsgálói bizonyíték elegendő és megfelelő alapot nyújt véleményünkhöz.

Figyelemfelhívás

Felhívjuk a figyelmet a kiegészítő melléklet II.1.2.2.3. pontjára, amely bemutatja, hogy a Társaság a közszolgáltatási feladatok ellátása kapcsán bevételekkel nem fedezett indokolt költségek megtérítésre, valamint felújítási költségtérítésre jogosult. Az illetékes minisztériummal a 2021. évi 97.179 millió Ft összegű üzemeltetési költségtérítés és 27.932 millió Ft összegű felújítási költségtérítés elszámolása könyvvizsgálói jelentésünk dátumáig nem zárult le, így annak összege még

módosulhat. A II.1.2.2.3 pont továbbá bemutatja a piaci árak és kulcsfontosságú makrogazdasági mutatók megnövekedett volatilitásának a Társaság 2022. évi indokolt költségeire és költségtérítési igényére gyakorolt lehetséges hatásait.

Felhívjuk továbbá a figyelmet a kiegészítő melléklet II.1.1.3 pontjára, amely bemutatja, hogy az ingatlanok egy részének tulajdoni helyzete a Társaság alapítása óta rendezetlen a Társaság és a Magyar Állam között. Az állami vagyonról szóló 2007. évi CVI. törvény 2013. június 28-tól hatályos módosítása alapján az ingatlanrendezés várhatóan nem jár vagyonvesztéssel a Társaságra számára.

Felhívjuk továbbá a figyelmet a kiegészítő melléklet II.1.1.3. pontjára, amely bemutatja, hogy 300.190 millió Ft értékű, a Nemzeti Infrastruktúra Fejlesztő Zrt. (NIF Zrt.) által műszakilag átadott és üzembehelyezett tárgyi eszköz jogilag és pénzügyileg még nem került átadásra a Társaság részére 2021. december 31-ig. Ezen eszközök pénzügyi elszámolása várhatóan 2022-ben valósul meg.

Véleményünk nincs minősítve ezeknek a kérdéseknek a vonatkozásában.

Egyéb információk

Az egyéb információk a Társaság 2021. évi üzleti jelentéséből állnak. A vezetés felelős az üzleti jelentésnek a számviteli törvény, illetve egyéb más jogszabály vonatkozó előírásaival összhangban történő elkészítéséért. A jelentésünk „Vélemény” szakaszában az éves beszámolóra adott véleményünk nem vonatkozik az üzleti jelentésre.

Az éves beszámoló általunk végzett könyvvizsgálatával kapcsolatban a mi felelősségünk az üzleti jelentés átolvasása és ennek során annak mérlegelése, hogy az üzleti jelentés lényegesen ellentmond-e az éves beszámolónak vagy a könyvvizsgálat során szerzett ismereteinknek, vagy egyébként úgy tűnik-e, hogy az lényeges hibás állítást tartalmaz.

Az üzleti jelentéssel kapcsolatban, a számviteli törvény alapján a mi felelősségünk továbbá az üzleti jelentés átolvasása során annak a megítélése, hogy az üzleti jelentés a számviteli törvény, illetve, ha van, egyéb más jogszabály vonatkozó előírásaival összhangban készült-e.

Véleményünk szerint a Társaság 2021. évi üzleti jelentése minden lényeges vonatkozásban összhangban van a Társaság 2021. évi éves beszámolójával és a számviteli törvény vonatkozó előírásaival.

Mivel egyéb más jogszabály a Társaság számára nem ír elő az üzleti jelentésre vonatkozó további követelményeket, ezért e tekintetben nem mondunk véleményt.

A fentiekén túl a Társaságról és annak környezetéről a könyvvizsgálat során megszerzett ismereteink alapján jelentést kell tennünk arról, hogy tudomásunkra jutott-e bármely lényegesnek tekinthető hibás közlés (lényeges hibás állítás) az üzleti jelentésben, és ha igen, akkor a szóban forgó hibás közlés (hibás állítás) milyen jellegű. Ebben a tekintetben nincs jelentenivalónk.

A vezetés és az irányítással megbízott személyek felelőssége az éves beszámolóért

A vezetés felelős az éves beszámoló elkészítéséért és a valós bemutatásáért a számviteli törvényben foglaltakkal összhangban, valamint az olyan belső kontrollokért, amelyeket a vezetés szükségesnek tart ahhoz, hogy lehetővé váljon az akár csalásból, akár hibából eredő, lényeges hibás állításoktól mentes éves beszámoló elkészítése.

Az éves beszámoló elkészítése során a vezetés felelős azért, hogy felmérje a Társaságnak a vállalkozás folytatására való képességét és az adott helyzetnek megfelelően közlétegye a vállalkozás folytatásával kapcsolatos információkat, valamint a vezetés felel a vállalkozás folytatásának elvén alapuló számviteli éves beszámolóban való alkalmazásáért. A vezetésnek a vállalkozás folytatásának elvéből kell kiindulnia, ha ennek az elvnek az érvényesülését eltérő rendelkezés nem akadályozza, illetve a vállalkozási tevékenység folytatásának ellentmondó tényező, körülmény nem áll fenn.

Az irányítással megbízott személyek felelősek a Társaság pénzügyi beszámolási folyamatának felügyeletéért.

A könyvvizsgálónak az éves beszámoló könyvvizsgálatáért való felelőssége

A könyvvizsgálat során célunk kellő bizonyosságot szerezni arról, hogy az éves beszámoló egésze nem tartalmaz akár csalásból, akár hibából eredő lényeges hibás állítást, valamint az, hogy ennek alapján a véleményünket tartalmazó független könyvvizsgálói jelentést bocsássunk ki. A kellő bizonyosság magas fokú bizonyosság, de nem garancia arra, hogy a Magyar Nemzeti Könyvvizsgálati Standardokkal és a könyvvizsgálatra vonatkozó - Magyarországon hatályos - törvényekkel és egyéb jogszabályokkal összhangban elvégzett könyvvizsgálat mindig feltárja az egyébként létező lényeges hibás állítást. A hibás állítások eredhetnek csalásból vagy hibából, és lényegesnek minősülnek, ha ésszerű lehet az a várakozás, hogy ezek önmagukban vagy együttesen befolyásolhatják a felhasználók adott éves beszámoló alapján meghozott gazdasági döntéseit.

Egy, a Magyar Nemzeti Könyvvizsgálati Standardokkal és a könyvvizsgálatra vonatkozó - Magyarországon hatályos - törvényekkel és egyéb jogszabályokkal összhangban elvégzésre kerülő könyvvizsgálatnak a részeként szakmai megítélést alkalmazunk, és szakmai szkepticizmust tartunk fenn a könyvvizsgálat egésze során. Emellett:

- ▶ Azonosítjuk és felbecsüljük az éves beszámoló akár csalásból, akár hibából eredő lényeges hibás állításainak kockázatait, az ezen kockázatok kezelésére alkalmas könyvvizsgálati eljárásokat alakítunk ki és hajtunk végre, valamint véleményünk megalapozásához elegendő és megfelelő könyvvizsgálati bizonyítékot szerzünk. A csalásból eredő lényeges hibás állítás fel nem tárásának kockázata nagyobb, mint a hibából eredőé, mivel a csalás magában foglalhat összejátszást, hamisítást, szándékos kihagyásokat, téves nyilatkozatokat, vagy a belső kontroll felülírását.

- ▶ Megismerjük a könyvvizsgálat szempontjából releváns belső kontrollt annak érdekében, hogy olyan könyvvizsgálati eljárásokat tervezzünk meg, amelyek az adott körülmények között megfelelőek, de nem azért, hogy a Társaság belső kontrolljának hatékonyságára vonatkozóan véleményt nyilvánítsunk.
- ▶ Értékeljük a vezetés által alkalmazott számviteli politika megfelelőségét és a vezetés által készített számviteli becslések és kapcsolódó közzétételek ésszerűségét.
- ▶ Következtetést vonunk le arról, hogy helyénvaló-e a vezetés részéről a vállalkozás folytatásának elvén alapuló számvitel alkalmazása, valamint a megszerzett könyvvizsgálati bizonyíték alapján arról, hogy fennáll-e lényeges bizonytalanság olyan eseményekkel vagy feltételekkel kapcsolatban, amelyek jelentős kétséget vethetnek fel a Társaság vállalkozás folytatására való képességét illetően. Amennyiben azt a következtetést vonjuk le, hogy lényeges bizonytalanság áll fenn, független könyvvizsgálói jelentésünkben fel kell hívni a figyelmet az éves beszámolóban lévő kapcsolódó közzétételekre, vagy ha a közzétételek e tekintetben nem megfelelőek, minősíteni kell véleményünket. Következtetéseink a független könyvvizsgálói jelentésünk dátumáig megszerzett könyvvizsgálati bizonyítékon alapulnak. Jövőbeli események vagy feltételek azonban okozhatják azt, hogy a Társaság nem tudja a vállalkozást folytatni.
- ▶ Értékeljük az éves beszámoló átfogó prezentálását, felépítését és tartalmát, beleértve a kiegészítő mellékletben tett közzétételeket, valamint értékeljük azt is, hogy az éves beszámolóban teljesül-e az alapul szolgáló ügyletek és események valós bemutatása.

Kommunikáljuk az irányítással megbízott személyek felé - egyéb kérdések mellett - a könyvvizsgálat tervezett hatókörét és ütemezését, a könyvvizsgálat jelentős megállapításait, beleértve a Társaság által alkalmazott belső kontrollnak a könyvvizsgálatunk során általunk azonosított jelentős hiányosságait is.

Budapest, 2022. április 27.



Kujbus Attila
Ernst & Young Kft.
1132 Budapest, Váci út 20.
Nyilvántartásba-vételi szám: 001165



Kujbus Attila
Kamarai tag könyvvizsgáló
Kamarai tagsági szám: 007370

Statisztikai számjel: 10856417-5221-114-01

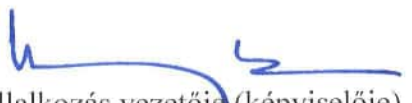
Cégjegyzék száma: 01-10-042272

MÁV MAGYAR ÁLLAMVASUTAK
Zártkörűen Működő Részvénytársaság

1087 Budapest, Könyves Kálmán Krt 54-60.

Mérleg és Eredménykimutatás
2021.12.31

Keltezés: Budapest, 2022. április 27.


a vállalkozás vezetője (képviselője)



Cégjegyzék száma: 01-10-042272

MÉRLEG Eszközök (aktívák)

2021. december 31.

adatok M Ft-ban

Sor-szám	A tétel megnevezése	Előző év	Tárgyév
a	b	c	e
A.	Befektetett eszközök	1 385 824	1 713 913
I.	IMMATERIÁLIS JAVAK	6 219	5 448
1.	Alapítás-átszervezés aktivált értéke	0	0
2.	Kísérleti fejlesztés aktivált értéke	134	178
3.	Vagyoni értékű jogok	2 637	1 949
3/a.	ebből: Vagyonkezelt állami tulajdonú vagyoni értékű jog	886	439
4.	Szellemi termékek	3 396	3 295
4/a.	ebből: Vagyonkezelt állami tulajdonú szellemi termékek	0	0
5.	Üzleti vagy cégérték	0	0
6.	Immateriális javakra adott előlegek	52	26
7.	Immateriális javak érték helyesbítése	0	0
II.	TÁRGYI ESZKÖZÖK	1 214 086	1 434 850
1.	Ingtatlanok és a kapcsolódó vagyoni értékű jogok	925 707	1 086 376
1/a.	ebből: Vagyonkezelt állami tulajdonú ingatlanok és a kapcsolódó vagyoni értékű jogok	878 781	1 047 902
2.	Műszaki berendezések, gépek, járművek	190 712	203 122
2/a.	ebből: Vagyonkezelt állami tulajdonú műszaki berendezések, gépek, járművek	111 161	125 639
3.	Egyéb berendezések, felszerelések, járművek	46	42
3/a.	ebből: Vagyonkezelt állami tulajdonú egyéb berendezések, felszerelések, járművek	0	0
4.	Tenyészállatok	0	0
5.	Beruházások, felújítások	33 703	61 984
5/a.	ebből: Vagyonkezelt állami tulajdonú beruházások	30 517	58 660
6.	Beruházásokra adott előlegek	63 918	83 326
6/a.	ebből: Vagyonkezelt állami tulajdonú beruházásokra adott előlegek	63 701	83 187
7.	Tárgyi eszközök érték helyesbítése	0	0
III.	BEFEKTETETT PÉNZÜGYI ESZKÖZÖK	165 519	273 615
1.	Tartós részesedés kapcsolt vállalkozásban	162 078	270 023
2.	Tartósan adott kölcsön kapcsolt vállalkozásban	0	0
3.	Tartós jelentős tulajdoni részesedés	588	588
4.	Tartósan adott kölcsön jelentős tulajdoni részesedési viszonyban álló vállalkozásban	0	0
5.	Egyéb tartós részesedés	2 848	3 003
6.	Tartósan adott kölcsön egyéb részesedési viszonyban álló vállalkozásban	0	0
7.	Egyéb tartósan adott kölcsön	5	1
8.	Tartós hitelviszonyt megtestesítő értékpapír	0	0
9.	Befektetett pénzügyi eszközök érték helyesbítése	0	0
10.	Befektetett pénzügyi eszközök értékelési különbözete	0	0

Keltezés: Budapest, 2022. április 27.

a vállalkozás vezetője (képviselője)
P.H.



MÉRLEG Eszközök (aktívák)


2021. december 31.

adatok M Ft-ban

Sor-szám	A tétel megnevezése	Előző év	Tárgyév
a	b	c	e
B.	Forgóeszközök	122 541	131 008
I.	KÉSZLETEK	14 562	14 318
1.	Anyagok	13 901	13 634
1/a.	ebből: Vagyonkezelt állami tulajdonú anyagok	2 247	2 100
2.	Befejezetlen termelés és félkész termékek	4	3
2/a.	ebből: Vagyonkezelt vett állami tulajdonú befejezetlen termelés és félkésztermékek	0	0
3.	Növedék-, hízó- és egyéb állatok	0	0
4.	Késztermékek	285	299
4/a.	ebből: Vagyonkezelt állami tulajdonú késztermékek	172	214
5.	Áruk	372	382
6.	Készletekre adott előlegek	0	0
II.	KÖVETELÉSEK	24 308	31 487
1.	Követelések áruszállításból és szolgáltatásból (vevők)	8 506	9 467
2.	Követelések kapcsoló vállalkozással szemben	10 960	14 059
3.	Követelések jelentős tulajdoni részesedési viszonyban lévő vállalkozással szemben	38	40
4.	Követelések egyéb részesedési viszonyban lévő vállalkozással szemben	11	29
5.	Váltókövetelések	0	0
6.	Egyéb követelések	4 793	7 892
6/a.	ebből: Vagyonkezelt állami tulajdonú eszközökhöz kapcsolódó követelések	932	1 019
7.	Követelések értékelési különbözete	0	0
8.	Származékos ügyletek pozitív értékelési különbözete	0	0
III.	ÉRTÉKPAPÍROK	0	0
1.	Részesedés kapcsolt vállalkozásban	0	0
2.	Jelentős tulajdoni részesedés	0	0
3.	Egyéb részesedés	0	0
4.	Saját részvények, saját üzletrészek	0	0
5.	Forgatási célú hitelviszonyt megtestesítő értékpapírok	0	0
6.	Értékpapírok értékelési különbözete	0	0
IV.	PÉNZESZKÖZÖK	83 671	85 203
1.	Pénztár, csekkék	6	7
2.	Bankbetétek	83 665	85 196
C.	Aktív időbeli elhatárolások	4 729	4 160
1.	Bevételek aktív időbeli elhatárolása	1 738	1 519
2.	Költségek, ráfordítások aktív időbeli elhatárolása	2 236	2 641
3.	Halasztott ráfordítások	755	0
Eszközök összesen		1 513 094	1 849 081

Keltetés: Budapest, 2022. április 27.

a vállalkozás vezetője (képviselője)
P.H.



Céggjegyzék száma: 01-10-042272

MÉRLEG Források (passzívák)

2021. december 31.

adatok M Ft-ban

Sor-szám	A tétel megnevezése	Előző év	Tárgyév
a	b	c	e
D.	Saját tőke	268 796	376 105
I.	JEGYZETT TŐKE	36 000	36 000
	ebből: visszavásárolt tulajdoni részesedés névértéken	0	0
II.	JEGYZETT, DE MÉG BE NEM FIZETETT TŐKE (-)	-9 763	0
III.	TŐKETARTALÉK	167 729	249 073
IV.	EREDMÉNYTARTALÉK	59 254	74 652
V.	LEKÖTÖTT TARTALÉK	272	178
VI.	ÉRTÉKELESI TARTALÉK	0	0
1.	Értékhelyesbítés értékelési tartaléka	0	0
2.	Valós értékelés értékelési tartaléka	0	0
VII.	ADÓZOTT EREDMÉNY	15 304	16 202
E.	Céltartalékok	26 416	23 287
1.	Céltartalék a várható kötelezettségekre	18 498	18 307
2.	Céltartalék a jövőbeni költségekre	7 300	4 980
3.	Egyéb céltartalék	618	0
F.	Kötelezettségek	1 179 456	1 412 864
I.	HÁTRASOROLT KÖTELEZETTSÉGEK	0	0
1.	Hátrasorolt kötelezettségek kapcsolt vállalkozással szemben	0	0
2.	Hátrasorolt kötelezettségek jelentős tulajdoni részesedési viszonyban lévő vállalkozással szemben	0	0
3.	Hátrasorolt kötelezettségek egyéb részesedési viszonyban lévő vállalkozással szemben	0	0
4.	Hátrasorolt kötelezettségek egyéb gazdálkodóval szemben	0	0
II.	HOSSZÚ LEJÁRATÚ KÖTELEZETTSÉGEK	1 024 187	1 235 393
1.	Hosszú lejáratra kapott kölcsönök	0	0
2.	Átváltoztatható és átváltozó kötvények	0	0
3.	Tartozások kötvénykiadásból	0	0
4.	Beruházási és fejlesztési hitelek	0	0
5.	Egyéb hosszú lejáratú hitelek	0	0
6.	Tartós kötelezettségek kapcsolt vállalkozással szemben	0	4
7.	Tartós kötelezettségek jelentős tulajdoni részesedési viszonyban lévő vállalkozással szemben	15	16
8.	Tartós kötelezettségek egyéb részesedési viszonyban lévő vállalkozással szemben	0	0
9.	Egyéb hosszú lejáratú kötelezettségek	1 024 172	1 235 373
9/a.	ebből: Vagyonkezelt állami tulajdonú eszközökhöz kapcsolódó kötelezettség	1 023 764	1 234 954

Keltezés: Budapest, 2022. április 27.



MÉRLEG Források (passzívák)

2021. december 31.

adatok M Ft-ban

Sor-szám	A tétel megnevezése	Előző év	Tárgyév
a	b	c	e
III.	RÖVID LEJÁRATÚ KÖTELEZETTSÉGEK	155 269	177 471
1.	Rövid lejáratú kölcsönök	0	0
1/a.	ebből: az átváltoztatható kötvények	0	0
2.	Rövid lejáratú hitelek	3 983	0
3.	Vevőktől kapott előlegek	203	520
4.	Kötelezettségek áruszállításból és szolgáltatásból (szállítók)	20 446	30 630
5.	Váltótartozások	0	0
6.	Rövid lejáratú kötelezettségek kapcsolt vállalkozással szemben	12 959	16 735
7.	Rövid lejáratú kötelezettségek jelentős tulajdoni részesedési viszonyban lévő vállalkozásokkal szemben	137	495
8.	Rövid lejáratú kötelezettségek egyéb részesedési viszonyban lévő vállalkozással szemben	25	26
9.	Egyéb rövid lejáratú kötelezettségek	117 516	129 065
9/a.	ebből: Vagyonkezelte állami tulajdonú eszközökhöz kapcsolódó kötelezettség	92 935	101 353
10.	Kötelezettségek értékelési különbözete	0	0
11.	Származékos ügyletek negatív értékelési különbözete	0	0
G.	Passzív időbeli elhatárolások	38 426	36 825
1.	Bevételek passzív időbeli elhatárolása	7 305	7 151
2.	Költségek, ráfordítások passzív időbeli elhatárolása	6 673	6 938
3.	Halasztott bevételek	24 448	22 736
Források összesen		1 513 094	1 849 081

Keltetés: Budapest, 2022. április 27.

a vállalkozás vezetője (képviselője)
P.H.



Statistikai számjel: 10856417-5221-114-01

Cégjegyzék száma: 01-10-042272


EREDMÉNYKIMUTATÁS (összköltség eljárással)

2021. december 31.

adatok M Ft-ban

Sor-szám	A tétel megnevezése	Előző év	Tárgyév
a	b	c	e
01.	Belföldi értékesítés nettó árbevétele	154 900	169 533
02.	Exportértékesítés nettó árbevétele	2 042	2 847
I.	Értékesítés nettó árbevétele (01+02)	156 942	172 380
03.	Saját termelésű készletek állományváltozása ±	-663	13
04.	Saját előállítású eszközök aktivált értéke	6 776	9 741
II.	Aktivált saját teljesítmények értéke (±03+04)	6 113	9 754
III.	Egyéb bevételek	198 892	192 069
	III. ebből: visszaírt értékvesztés	25	1 553
05.	Anyagköltség	24 417	28 491
06.	Igénybe vett szolgáltatások értéke	66 546	68 862
07.	Egyéb szolgáltatások értéke	1 525	1 404
08.	Eladott áruk beszerzési értéke	35 283	45 789
09.	Eladott (közvetített) szolgáltatások értéke	1 630	1 610
IV.	Anyagjellegű ráfordítások (05+06+07+08+09)	129 401	146 156
10.	Béreköltség	91 883	93 530
11.	Személyi jellegű egyéb kifizetések	9 331	16 008
12.	Bérbírlékok	18 050	16 987
V.	Személyi jellegű ráfordítások (10+11+12)	119 264	126 525
VI.	Értékesökkenési leírás	88 246	82 784
VII.	Egyéb ráfordítások	10 625	11 640
	VII. ebből: értékvesztés	1 703	4 324
A.	ÜZEMI (ÜZLETI) TEVÉKENYSÉG EREDMÉNYE (I±II+III-IV-V-VI-VII)	14 411	7 098

Keltetés: Budapest, 2022. április 27.


a vállalkozás vezetője (képviselője)
P.H.



Statisztikai számjel: 10856417-5221-114-01

Cégjegyzék száma: 01-10-042272

EREDMÉNYKIMUTATÁS (összköltség eljárással)

2021. december 31.

adatok M Ft-ban

Sor-szám	A tétel megnevezése	Előző év	Tárgyév
a	b	c	e
13.	Kapott (járó) osztalék és részesedés	3 240	2 495
	ebből: kapcsolt vállalkozástól kapott	2 089	1 803
14.	Részesedésekből származó bevételek, árfolyamnyereségek	972	8 271
	ebből: kapcsolt vállalkozástól kapott	0	8 271
15.	Befektetett pénzügyi eszközökből (értékpapirokból, kölcsönökből) származó bevételek, árfolyamnyereségek	0	0
	ebből: kapcsolt vállalkozástól kapott	0	0
16.	Egyéb kapott (járó) kamatok és kamatjellegű bevételek	51	387
	ebből: kapcsolt vállalkozástól kapott	0	0
17.	Pénzügyi műveletek egyéb bevételei	329	701
	ebből: értékelési különbözet	0	0
VIII.	Pénzügyi műveletek bevételei (13+14+15+16+17)	4 592	11 854
18.	Részesedésekből származó ráfordítások, árfolyamveszteségek	0	0
	ebből: kapcsolt vállalkozásnak adott	0	0
19.	Befektetett pénzügyi eszközökből (értékpapirokból, kölcsönökből) származó ráfordítások, árfolyamveszteségek	0	0
	ebből: kapcsolt vállalkozásnak adott	0	0
20.	Fizetendő (fizetett) kamatok és kamatjellegű ráfordítások	39	8
	ebből: kapcsolt vállalkozásnak adott	0	0
21.	Részesedések, értékpapírok, tartósan adott kölcsönök, bankbetétek értékvesztése	1 863	1 547
22.	Pénzügyi műveletek egyéb ráfordításai	1 797	1 195
	ebből: értékelési különbözet	0	0
IX.	Pénzügyi műveletek ráfordításai (18+19+20+21)	3 699	2 750
B.	PÉNZÜGYI MŰVELETEK EREDMÉNYE (VIII-IX)	893	9 104
C.	ADÓZÁS ELŐTTI EREDMÉNY (±A±B)	15 304	16 202
X.	Adófizetési kötelezettség	0	0
D.	ADÓZOTT EREDMÉNY (±C-X)	15 304	16 202

Keltetés: Budapest, 2022. április 27.


a vállalkozás vezetője (képviselője)
P.H.






MÁV MAGYAR ÁLLAMVASUTAK ZÁRTKÖRŰEN MŰKÖDŐ
RÉSZVÉNYTÁRSASÁG

2021. ÉVI ÉVES BESZÁMOLÓ KIEGÉSZÍTŐ MELLÉKLETE

Budapest, 2022. április 27.



.....
vállalkozás vezetője (képviselője)

Tartalomjegyzék

I	Általános közzétételek	6
I.1	A vállalkozás bemutatása	6
I.2	A Társaság által alkalmazott számviteli politika meghatározó elemei	8
I.3	A számviteli politika tárgyevi módosításai	9
I.4	A Társaság által alkalmazott értékelési eljárások	9
I.5	A Társaság tevékenységét érintő főbb információk, változások	10
I.6	Az összevont (konszolidált) beszámoló készítési kötelezettség	11
II	Specifikus közzétételek	12
II.1	Mérleghez kapcsolódó kiegészítések	12
II.1.1	Befektetett eszközök	12
II.1.1.1	Immateriális javak állományváltozása	12
II.1.1.2	Vagyonkezelt állami tulajdonú immateriális javak állományváltozása	12
II.1.1.3	Tárgyi eszközök állományváltozása	13
II.1.1.4	Vagyonkezelt állami tulajdonú tárgyi eszközök állományváltozása	14
II.1.1.5	A vagyonkezelt állami tulajdonú vagyon bemutatása	14
II.1.1.6	A Társaság tartós befektetéseinek bemutatása	17
II.1.1.7	A befektetett pénzügyi eszközök értékvesztésének bemutatása	18
II.1.1.8	A hátrasorolt eszközök értékének jogcím szerinti bemutatása	18
II.1.2	Forgóeszközök	18
II.1.2.1	A készletek bemutatása	18
II.1.2.2	Követelések bemutatása	19
II.1.2.2.1	Követelések és értékvesztésük bemutatása	19
II.1.2.2.2	Követelések kapcsolt vállalkozással szemben	19
II.1.2.2.3	Költségtérítés összetétele	20
II.1.2.3	Értékpapírok bemutatása	21
II.1.2.3.1	Az értékpapírok értékvesztésének bemutatása	21
II.1.3	Aktív időbeli elhatárolások	21
II.1.4	Saját tőke	22
II.1.4.1	A saját tőke elemeinek alakulása	22
II.1.4.2	A lekötött tartalék jogcím szerinti bemutatása	22
II.1.5	Céltartalékok	23
II.1.5.1	Céltartalék a várható kötelezettségekre	23
II.1.5.2	Kapcsolt vállalkozással szemben fennálló kötelezettségekre képzett céltartalék	23
II.1.5.3	Céltartalék a jövőbeni költségekre	23
II.1.5.4	Egyéb céltartalék	23
II.1.5.4.1	Árfolyamvesztésre képzett céltartalék	23
II.1.6	Kötelezettségek	24
II.1.6.1	Hátrasorolt kötelezettségek bemutatása	24

II.1.6.2	Hosszú lejáratú kötelezettségek bemutatása	24
II.1.6.2.1	Hosszú lejáratú hitelek	24
II.1.6.2.2	Hosszú lejáratú kölcsönök és kötvénytartozások	24
II.1.6.2.3	Vagyonkezelt állami tulajdonú eszközökhöz kapcsolódó kötelezettségek	24
II.1.6.3	Kötelezettségek kapcsolt vállalkozással szemben	25
II.1.7	Passzív időbeli elhatárolások	26
II.1.8	Mérlegen kívüli tételekkel kapcsolatos közzétételek	26
II.1.8.1	Fordulónapig nem folyósított hitelek felvételi és törlesztési üteme	26
II.1.8.2	Fedezeti ügyletek	26
II.1.8.3	Készfizető kezesség- és garanciavállalási szerződések	26
II.1.8.4	Zálogjog és egyéb mérlegen kívüli kötelezettségek bemutatása	27
II.1.8.5	A kötelezettségek között ki nem mutatott környezetvédelmi, helyreállítási kötelezettségek várható összege	27
II.1.8.6	A Társaság, mint bérebevevő által kötött, a fordulónapon fennálló operatív lízingszerződéseinek bemutatása	27
II.2	Eredménykimutatáshoz kapcsolódó kiegészítések	28
II.2.1	Értékesítés nettó árbevétele	28
II.2.1.1	Az értékesítés nettó árbevétele főbb tevékenységenkénti megbontásban	28
II.2.1.2	Az exportárbevétel és az import alakulása	28
II.2.2	Egyéb bevételek	29
II.2.3	Igénybe vett szolgáltatások	30
II.2.4	Egyéb ráfordítások	31
II.2.5	A pénzügyi eredmény alakulása	31
II.2.5.1	Pénzügyi műveletek bevételei	31
II.2.5.2	Pénzügyi műveletek ráfordításai	32
II.2.6	Kapcsolt vállalkozásokkal szemben elszámolt bevételek	32
II.2.7	A társasági adó számításánál figyelembe vett adóalap módosító tételek	33
II.2.8	Forgalmi költség eljárással készített eredménykimutatás	34
II.2.9	Eredménnyel kapcsolatos egyéb közzétételek	35
II.3	Cash-flow kimutatás	35
II.4	Valós vagyoni, pénzügyi és jövedelmi helyzet bemutatása	37
II.5	Az előző éveket érintő tételek mérlege és eredménykimutatása	38
III	Tájékoztató kiegészítések	39
III.1	Kutatás, kísérleti fejlesztés költségei	39
III.2	Környezetvédelem	39
III.2.1	Környezetvédelmi kötelezettségek	39
III.2.2	A környezetvédelmet közvetlenül szolgáló tárgyi eszközök	40
III.2.3	A veszélyes hulladékok értékének és mennyiségének alakulása	40
III.3	Kapott támogatások	42
III.4	A foglalkoztatott munkavállalók átlagos létszáma, bérköltsége, személyi jellegű kifizetések	43
III.5	A vezető tisztségviselőkkel és a felügyelő bizottság tagjaival kapcsolatos kiegészítések	43
III.5.1	A vezető tisztségviselők és a felügyelő bizottság tagjainak tárgyévi járandósága	43

III.5.2	A vezető tisztségviselőknek és a felügyelő bizottság tagjainak folyósított előlegek, kölcsönök, illetve a nevükben vállalt garanciák bemutatása	44
III.5.3	A Társaság korábbi tisztségviselőivel és felügyelő bizottsági tagjaival szembeni nyugdíjfizetési kötelezettség bemutatása	44
III.6	A Társaság befektetéseinek bemutatása	45
III.7	Mentesített anyavállalat közzétételei	48
III.8	A kapcsolt felekkel folytatott nem szokásos piaci körülmények között megvalósult, lényeges ügyletek bemutatása	48
III.9	Külföldi telephelyek bemutatása	48
III.10	COVID-19 és további új, külső körülmények és hatások	48
<i>IV</i>	<i>Éves felügyeleti jelentés – A vasúti közlekedési tevékenységek vasúti társaságon belüli számviteli elkülönítéséről szóló 50/2007. GKM-PM együttes rendelet szerinti közzétételek</i>	<i>50</i>
IV.1	Vasúti pályahálózat működtetés	50
IV.2	Vasúti személyszállítás	60
IV.3	Egyéb tevékenység	66
IV.4	Elkülönítéssel kapcsolatos egyéb közzétételek	73
V	Táblázatok jegyzéke	75

I Általános közzétételek

I.1 A vállalkozás bemutatása

A Magyar Köztársaság Közlekedési, Hírközlési és Vízügyi Minisztériuma, mint a Magyar Állam tulajdonosi jogának gyakorlója (Alapító) a tartósan állami tulajdonban maradó vállalkozói vagyion kezeléséről és hasznosításáról szóló 1992. évi LIII. törvény, valamint a koncesszióról szóló 1991. évi XVI. törvény rendelkezései alapján 1993. június 30. napján alapította a Magyar Államvasutak Részvénytársaságot (a továbbiakban: MÁV Zrt., vagy Társaság), mint egyszemélyes részvénytársaságot. A MÁV Zrt. átalakulás jogcímén jött létre, feladata a vasúti személyszállítási és áru fuvarozási tevékenység ellátása volt, melyből az áru fuvarozási tevékenységet 2006. január 1-től, a normál nyomközű vasúti pályán végzett személyszállítási tevékenységet 2007. július 1-től, a vontatási tevékenységet és a vontató és a vontatott járművek javítási tevékenységet 2008. január 1-től – a tevékenységek önálló társaságokba szervezésétől – nem végzi. 2008. évtől a Társaság alaptevékenységévé a vasúti pályahálózat működtetése vált. 2015. december 31-ével a MÁV Létesítményüzemeltető és Vasútőr Kft., valamint a MÁV Tervezőintézet Kft. és annak 100%-os leányvállalata, a VITECO Kft. egyesüléssel beolvadt a MÁV Zrt.-be, ezáltal a tevékenységi kör kibővült: az ingatlanok komplex ingatlanüzemeltetését, értékesítését, bérbeadásával történő hasznosítását, a személybiztonsági feladatok ellátását, az ingatlanok és vasúti szerelvények őrzését a Társaság végzi.

A Társaság Alapszabálya tartalmazza a MÁV Zrt. működésére, szervezetére, irányítási rendszerére vonatkozó alapvető rendelkezéseket. A Társaság ügyvezető szerve az Igazgatóság, munkaszervezetét az elnök-vezérigazgató irányítja.

A Társaság cégneve:

MÁV Magyar Államvasutak Zártkörűen Működő Részvénytársaság

A Társaság idegen nyelvű elnevezései:

angolul: MÁV Hungarian State Railways Private Company Limited by Shares

franciául: MÁV Chemins de Fer de l'Etat Hongrois Société Anonyme privée

németül: MÁV Ungarische Staatseisenbahnen Geschlossene Aktiengesellschaft

A Társaság rövidített cégneve:

MÁV Zrt.

Idegen nyelven:

Angolul: MÁV Co

Franciául: MÁV S.A.

Németül: MÁV AG

A Társaság székhelye:

1087 Budapest, Könyves Kálmán krt. 54-60. tel.: +36 1/322-0660

A Társaság internetes honlapja:

www.mavcsoport.hu

A Társaság alapítója:

A Társaság alapítója a Magyar Állam.

Az alapítás időpontja: 1993. június 30.

A Társaság tulajdonosa:

A Társaság 100%-os tulajdonosa a Magyar Állam, a tulajdonosi jogok gyakorlója 2018. június 26-tól a nemzeti vagyon kezeléséért felelős tárca nélküli miniszter.

A Ptk 3:109.§ (4) bekezdése alapján a Társaságnál közgyűlés nem működik, a közgyűlés hatáskörébe tartozó ügyekben az Alapító írásban dönt.

Cégjegyzék száma: Cg 01-10-042272

Adószáma: 10856417-2-44

Statisztikai számjele: 10856417-5221-114-01

A Társaság főtevékenysége:

5221 Szárazföldi szállítást kiegészítő szolgáltatás

A Társaság vasúti pályahálózat-működtetést, személyszállítást és egyéb tevékenységet végez. A tevékenységek tartalmát a vasúti tevékenységek számviteli elkülönítési szabályzata határozza meg.

A Társaság az állami vagyon kezelésére vonatkozó szerződés alapján a könyveiben mutatja ki a vagyonkezelésbe vett, állami tulajdonú eszközöket, illetve azok egyéb hosszú lejáratú kötelezettségként kimutatott forrását. A vagyonkezelés kapcsán a MÁV Zrt. olyan vagyongazdálkodási tevékenységet folytat, amelynek célja az állami feladatellátás hatékony biztosítása, a vagyon állagának és értékének megőrzése, védelme, továbbá értékének növelése.

A Társaság képviselőjére jogosult személy:

A Társaság éves beszámolójának aláírására jogosult: dr. Homolya Róbert, lakhelye: 2049 Diósd, Ilona utca 7-9.

A MÁV Zrt. a számvitelről szóló 2000. évi C. törvény (továbbiakban: Sztv.) 150. § (2) bekezdése szerinti könyvviteli szolgáltatás körébe tartozó feladatok irányításával, vezetésével, az éves beszámoló, az összevont (konszolidált) éves beszámoló elkészítésével a MÁV Szolgáltató Központ Zrt.-t bízta meg.

A könyvvizetésért és a beszámolóképzésért felelős személy adatai:

A könyvviteli szolgáltatás körébe tartozó feladatok irányításáért, vezetéséért felelős: Imrik Márta, MÁV Szolgáltató Központ Zrt. általános vezérigazgató-helyettes, gazdasági üzletágvezető, lakhely: 1173 Budapest, Vanília u. 46. regisztrált mérlegképes könyvelő, regisztrációs szám: 123386.

A könyvvizsgálattal kapcsolatos információk:

A Sztv. 155.§ (2) bekezdése alapján a MÁV Zrt. köteles könyvvizsgálót megbízni a beszámoló felülvizsgálatára. A Társaság könyvvizsgálatát az Ernst & Young Könyvvizsgáló Kft. végzi.

A könyvvizsgálatért felelős személy: Kujbus Attila, cím: 3200 Gyöngyös, Mátrai út 9. II/4., kamarai tagsági igazolvány szám: 007370.

A könyvvizsgáló által a beszámoló könyvvizsgálatáért 8 M Ft, az egyéb bizonyosságot nyújtó szolgáltatásokért 18 M Ft került felszámításra.

A Társaság alaptőkéje:

A Társaság alaptőkéje 2021. december 31-én 36.000.000.000 Ft, ami 3.600.000 db 10.000 Ft névértékű törzsrészvényből áll.

1.2 A Társaság által alkalmazott számviteli politika meghatározó elemei

A beszámoló összeállításánál alkalmazott szabályrendszer főbb jellemzői

A könyvvezetés és a beszámoló pénzneme a magyar forint (HUF), nyelve magyar.

A Társaságnál az üzleti év megegyezik a naptári évvel, az éves beszámoló fordulónapja december 31-e.

Az éves beszámoló a pénzürtékbeni adatokat millió Ft-ban (M Ft) tartalmazza.

A mérlegkészítés időpontja 2022. február 15.

A MÁV Zrt. mérlegében kimutatásra kerülnek az MNV Zrt.-vel megkötött vagyonekezelési szerződés alapján vagyonekezelésbe vett, az állami vagyon részét képező eszközök.

A Társaság a Sztv. 1. melléklet szerinti „A” típusú mérleget állít össze. Tevékenységének sajátos jellegére, továbbá a vagyonekezelte állami tulajdonú eszközök súlyára való tekintettel a Sztv. szerinti mérlegsémát az egyes mérlegtételeken belül a vagyonekezelte állami tulajdonú eszközök és kötelezettségek értékét mutató részletező sorokkal bővíti.

A Társaság a felmerült költségeket költségnemek szerint tartja nyilván az 5-ös számlaosztályban.

A Társaság az alapítás-átszervezés és a kísérleti fejlesztés költségeit a jogszabályi feltételek teljesülése esetén minden esetben aktiválja.

A Társaság a készletek állományáról – az élőnövények készleteit kivéve – folyamatos mennyiségi és értékbeni nyilvántartást vezet.

A Társaság a befektetett eszközök Sztv.-ben meghatározott köre tekintetében él a Sztv. 33. § (2) bekezdésében biztosított lehetőséggel, ezért a Sztv. 41. § (4) bekezdése szerint egyéb céltartalékot képez. A Társaság a forgóeszközök tekintetében nem él a Sztv. 33. § (2) bekezdésében biztosított lehetőséggel.

A Társaság az egy adott jogcímen elszámolt bevételeket, ráfordításokat (költségeket) minden esetben kivételes nagyságúnak minősíti, és azokat a kiegészítő mellékletben jogcímenként bemutatja, amennyiben azok összege eléri a 10 millió Ft-ot, és jellegüket tekintve a következő jogcímű eseményekből származnak:

- apportba adás (vagyoni hozzájárulás teljesítése),
- térítés nélküli átadás / átvétel,
- ajándék, hagyaték,
- jogutód nélküli megszűnés,
- jogutódlással történő megszűnés (átalakulás, egyesülés, szétválás),
- tőke kivonás útján megvalósuló jegyzett tőke leszállítás,
- követelés elengedés,
- kötelezettség átvállalás,
- tartozásátvállalás,
- kötelezettség elengedés,
- végleges pénzeszköz átvétel,
- végleges pénzeszköz átadás,
- térítés nélküli szolgáltatásnyújtás,
- térítés nélküli szolgáltatás igénybe vétel,
- kapott működési támogatás,
- kapott fejlesztési támogatás,

- bármely jogcímen adott támogatás,
- a kiegészítő melléklet II.2.2. és II.2.4. pontjaiban bemutatott, a fentiekben nem részletezett egyéb bevételek és egyéb ráfordítások között elszámolt jogcímek.

A Társaság az éves beszámolója kiegészítő mellékletében a Sztv. 3. melléklet szerinti forgalmi költség eljárással készített eredménykimutatást is közzétesz.

Vagyonrendezéssel kapcsolatos speciális szabályok

Az állami vagyonról szóló 2007. évi CVI. törvény (továbbiakban: Vagyontv.) 69/A. § (4) bekezdése és a vonatkozó szerződés alapján a tőketartalékkal szemben kerül elszámolásra a vagyonrendezés során a Társaság tulajdonába kerülő vagyonelemek állományba vétele, valamint az állami tulajdonba kerülő vagyonelemek könyvekből történő kivezetése (ideértve a kapcsolódó halasztott bevétel kivezetését is).

Vasúti tevékenységek vasúti társaságon belüli számviteli elkülönítésével kapcsolatos főbb szabályok

A Társaság a vasúti közlekedésről szóló 2005. évi CLXXXIII. törvényben (továbbiakban: Vtv.), illetve azzal összefüggésben a hatályos, a vasúti tevékenységek vasúti társaságon belüli számviteli elkülönítése tárgyú 50/2007. (IV. 26.) GKM-PM együttes rendeletben (továbbiakban: Rendelet) foglaltak értelmében az éves beszámoló kiegészítő mellékletének részeként éves felügyeleti jelentést (lásd: IV. pont) tesz közzé a Társaság által végzett elkülönítendő tevékenységekre vonatkozóan.

A vasúti tevékenységek számviteli elkülönítése vasúti pályahálózat működtetésre, vasúti személyszállításra és egyéb tevékenységekre történik.

1.3 A számviteli politika tárgyevi módosításai

A számviteli politikában 2021-ben nem történt változás.

1.4 A Társaság által alkalmazott értékelési eljárások

A Társaság a külföldi pénzürtékre szóló eszközök és kötelezettségek állományba vételekor az összegek forintba történő átváltásánál a Magyar Nemzeti Bank hivatalos devizaárfolyamát alkalmazza azzal, hogy a külföldi pénzürtékre szóló követelések, illetve kötelezettségek forintértékének meghatározására a Társaság a számviteli politikájában választotta az általános forgalmi adóról szóló törvénynek az adóalap forintban történő megállapítására vonatkozó előírásai szerinti árfolyam alkalmazását.

A Társaság a pénzügyi instrumentumoknál nem alkalmazza a Sztv. 59/A-F. §-a szerinti valós értéken történő értékelést.

Az immateriális javak és a tárgyi eszközök terv szerinti értékcsökkenésének elszámolása a várható hasznos élettartam alapján, lineáris módszerrel, naptári napra meghatározva, havi gyakorisággal történik.

A 200 ezer Ft egyedi beszerzési, előállítási érték alatti vagyoni értékű jogok, szellemi termékek, tárgyi eszközök bekerülési értéke a használatbavételkor értékcsökkenési leírásként egy összegben elszámolásra kerül.

A Társaság nem él a Sztv. 57. § (3) bekezdése szerinti piaci értéken történő értékelés lehetőségével, értékhelyesbítést nem számol el.

A Társaság a raktári készleteket és az azokban bekövetkezett változásokat súlyozott átlagáron számolja el.

A Társaság a készletekre elszámolandó értékvesztés összegét egyedi értékeléssel, illetve a várható kiforgási idő vagy a piaci ár figyelembevételével határozza meg.

A Társaság a követelésekre elszámolandó értékvesztés összegét főszabály szerint átlagos korosítás alapján, a jogszabályi előírások figyelembevételével határozza meg.

A Társaság a deviza- és valutakészletek csökkenését a deviza, valuta csúsztatott átlagárfolyamán számolja el.

I.5 A Társaság tevékenységét érintő főbb információk, változások

2015. december 21-én a Magyar Állam és a MÁV Zrt. pályaműködtetési szerződést (továbbiakban: PMSZ) kötött a vasúti pályahálózat működtetésére a 2016-2025. közötti időszakra vonatkozóan. A szerződés alapján a pályavasút működtetési költségeinek finanszírozása hosszútávon biztosítottá vált.

Magyarország 2021. évi központi költségvetéséről szóló 2020. évi XC. törvény alapján 2021. évben a MÁV Zrt. részére, a vasúti pályahálózat működtetési tevékenységével összefüggésben 117.992 M Ft költségtérítés került biztosításra, mely megegyezik az ITM VIF/98117/2019-ITM számú 2020/2021. menetrendi évre vonatkozó hálózat-hozzáférési díjak kalkulációjához közölt állami szerepvállalás (106.407 M Ft) 2020. évi bérfejlesztéssel növelt (+11.585 M Ft) összegével. A 2021. évre tervezett 117.992 M Ft költségtérítés 92.893 M Ft üzemeltetési költségtérítést és 25.099 M Ft felújítási költségtérítést tartalmaz. A 2021. évi költségtérítési záradék 2021. január 27-én aláírásra került, folyósítása az ütemezés szerint 2021. februárjában megkezdődött, amely által a pályaműködtetés finanszírozása biztosított volt.

Az év során felmerülő többletköltségeket, beleértve a pandémia negatív hatásait ellentételezendő több körben történtek kormányzati intézkedések, amely pénzügyi fedezetet biztosítottak az alábbiakra:

- a 2021. novemberben folyósított 3.224 M Ft a 2021. évben végrehajtott jövedelempolitikai intézkedés egy részének fedezete,
- a 2021. december 30-án folyósított összesen 7.363 M Ft:
 - a pandémia hatására fellépő bevételkiesés és többletköltségek ellentételezése (1.676 M Ft),
 - az előző év költségtérítési követelés rendezése (171 M Ft),
 - a 2021. évi költségtérítési többletigény ellentételezése (1.698 M Ft), valamint
 - a 2021-re vonatkozó előzetesen kalkulált észszerű nyereség (3.818 M Ft).

A nagyobb projektekhez (Budapest-Belgrád projekt, „Versenyképes vasúti infrastruktúra” I. üteme és Szeged-Röszke szakasz felújítása) kapcsolódóan a fedezetet biztosító támogatások időben rendelkezésre álltak, és azok felhasználása a projektek megvalósulása szerinti ütemének megfelelően folyamatos. Ezek a célzott támogatások elkülönítetten vannak nyilvántartva, így kizárólag a támogatási okiratokban és szerződésekben rögzített beruházási célokra nyújtanak fedezetet, a mindennapi likviditáshoz nem járulnak hozzá.

A VOLÁNBUSZ Zrt. MÁV-csoportba történő integrációjának részeként a MÁV Zrt. alaptőkéje 2020. december 29-én felemelésre került, melyhez kapcsolódóan a VOLÁNBUSZ Zrt. részvényeinek 100%-ának birtoklásával 2021. január 1. napjától a MÁV Zrt. 2021. évi összevont (konszolidált) beszámolójába teljeskörűen bevonásra került. A tőkeemelés cégbírósi bejegyzésére a részvények tulajdonba kerülésekor, 2021. január 7-én került sor.

2021. októberében megtörtént a közszolgáltató társaságok (MÁV-START Zrt., MÁV-HÉV Zrt., VOLÁNBUSZ Zrt.) kölcsönös tulajdonszerzése az egymásnak nyújtott szolgáltatások gyors, egyszerű, rugalmas és költséghatékony igénybevétele érdekében. A MÁV Zrt. ennek keretében 11 M Ft értékben adott el részesedést a három közszolgáltató társaságnak.

A 2022. évi központi költségvetésről szóló XC. törvényt az Országgyűlés 2021. június 25-én elfogadta. Eszerint a vasúti pályahálózat működtetésének támogatása 130.000 M Ft, melyből a MÁV Zrt. 120.779 M Ft-tal részesül. A vonatkozó költségterítési záradék 2022. február 11-én aláírásra került, a kifizetés az ütemezés szerint 2022. februárjában megkezdődött.

1.6 Az összevont (konszolidált) beszámoló készítési kötelezettség

A Sztv. 10.§ (1) alapján a MÁV Zrt. összevont (konszolidált) éves beszámoló és összevont (konszolidált) üzleti jelentés készítésére kötelezett vállalkozó, mivel a Sztv. 3.§ (2) bekezdésének 1. pontja értelmében anyavállalatnak minősül, és sem a 116.§, sem a 117.§ alapján nem mentesül az összevont beszámoló készítési kötelezettség alól.

A Sztv. 116.§ alapján mentesíthető anyavállalatokat a MÁV Zrt. mentesíti az összevont (konszolidált) éves beszámoló és összevont (konszolidált) üzleti jelentés készítése alól.

II Specifikus közzétételek

II.1 Mérleghez kapcsolódó kiegészítések

II.1.1 Befektetett eszközök

II.1.1.1 Immateriális javak állományváltozása

Az immateriális javak értékének alakulását a következő táblázat tartalmazza:

adatok M Ft-ban

Sorszám	MEGNEVEZÉS	Alapítás- átszervezés aktívált értéke	Kísérleti fejlesztés aktívált értéke	Vagyoni értékű jogok	Szellemi termékek	Üzleti vagy cégérték	Immateriális javakra adott előlegek	Összesen
1	Bruttó érték nyitó állománya	0	135	12 379	18 701	0	52	31 267
2	Beszerzés-felújítás, adott előleg (+)	0	44	344	614	0	-26	976
3	NIF Zrt / NISZ Zrt által lebonyolított beruházások vagyonkezelésbe vétele	0	0	1	0	0	0	1
4	Bruttó érték záró állománya	0	179	12 724	19 315	0	26	32 244
5	Értéksökkenés nyitó állománya	0	1	9 742	15 305	0	0	25 048
6	Tárgyévi terv szerinti leírás (+)	0	0	1 033	715	0	0	1 748
7	Értéksökkenés záró állománya	0	1	10 775	16 020	0	0	26 796
8	Nyitó állomány nettó értéke	0	134	2 637	3 396	0	52	6 219
9	Zárállomány nettó értéke	0	178	1 949	3 295	0	26	5 448

1. Táblázat: Immateriális javak állományának tárgyévi változásai

II.1.1.2 Vagyonkezelt állami tulajdonú immateriális javak állományváltozása

A vagyonkezelt immateriális javak értékének alakulását a következő táblázat tartalmazza:

adatok M Ft-ban

Sorszám	MEGNEVEZÉS	Alapítás- átszervezés aktívált értéke	Kísérleti fejlesztés aktívált értéke	Vagyoni értékű jogok	Szellemi termékek	Üzleti vagy cégérték	Immateriális javakra adott előlegek	Összesen
1	Bruttó érték nyitó állománya	0	0	2 983	0	0	0	2 983
2	NIF Zrt / NISZ Zrt által lebonyolított beruházások vagyonkezelésbe vétele	0	0	1	0	0	0	1
3	Bruttó érték záró állománya	0	0	2 984	0	0	0	2 984
4	Értéksökkenés nyitó állománya	0	0	2 097	0	0	0	2 097
5	Tárgyévi terv szerinti leírás (+)	0	0	448	0	0	0	448
6	Értéksökkenés záró állománya	0	0	2 545	0	0	0	2 545
7	Nyitó állomány nettó értéke	0	0	886	0	0	0	886
8	Zárállomány nettó értéke	0	0	439	0	0	0	439

2. Táblázat: Vagyonkezelt állami tulajdonú immateriális javak állományának tárgyévi változásai

II.1.1.3 Tárgyi eszközök állományváltozása

A tárgyi eszközök értékének alakulását a következő táblázat mutatja be:

adatok M Ft-ban

Sorszám	MEGNEVEZÉS	Ingtatlanok és a kapcsolódó vagyoni értékű jogok	Műszaki berendezések, gépek, járművek	Egyéb berendezések, felszerelések, járművek	Tenyészállatok	Beruházások, felújítások	Beruházásokra adott előlegek	Összesen
1	Bruttó érték nyitó állománya	1 490 681	431 046	832	0	34 415	63 918	2 020 892
2	Beszerezés-felújítás, adott előleg (+)	0	0	0	0	283 360	19 408	302 768
3	Térítés nélküli átvétel (+)	4	0	0	0	0	0	4
4	Leltári többlet (+)	18	30	0	0	0	0	48
5	NIF Zrt / NISZ Zrt által lebonyolított beruházások vagyongazdálkodásba vétele	176 207	22 348	0	0	-198 555	0	0
6	Vagyongazdálkodásba vétel (+)	9 688	29	0	0	0	0	9 717
7	Értékesítés (-)	-62	-7	0	0	0	0	-69
8	Térítés nélküli átadás (-)	0	-5	0	0	0	0	-5
9	Selejtezés, részelejtezés (-)	-11 544	-949	-23	0	0	0	-12 516
10	Hiány (-)	-16	-45	-8	0	-2	0	-71
11	Apportba adás (-)	0	-364	0	0	0	0	-364
12	Vagyongazdálkodás miatti esőkenés (-)	-10 122	0	0	0	0	0	-10 122
13	Vagyongazdálkodási jog visszaszása (-)	-22	0	0	0	0	0	-22
14	Üzembe helyezés (+/-)	46 790	9 698	33	0	-56 521	0	0
15	Átsorolás (megbontás, összevezetés, előleg beszámítása) (+/-)	-165	84	-1	0	0	0	-82
16	Bruttó érték záró állománya	1 701 457	461 865	833	0	62 697	83 326	2 310 178
17	Értékesítés nyitó állománya	564 974	240 334	786	0	712	0	806 806
18	Tárgyévi terv szerinti leírás (+)	61 273	19 727	36	0	0	0	81 036
19	Tárgyévi terven felüli leírás (+)	3 178	21	0	0	1	0	3 200
20	Tervon felüli és visszatérítés (-)	-1 488	0	0	0	0	0	-1 488
21	Értékesítés (-)	-26	-7	0	0	0	0	-33
22	Térítés nélküli átadás (-)	0	-5	0	0	0	0	-5
23	Selejtezés, részelejtezés (-)	-10 677	-948	-22	0	0	0	-11 647
24	Hiány (-)	-7	-42	-8	0	0	0	-57
25	Apportba adás (-)	0	-361	0	0	0	0	-361
26	Vagyongazdálkodás miatti esőkenés (-)	-2 093	0	0	0	0	0	-2 093
27	Vagyongazdálkodási jog visszaszása (-)	-14	0	0	0	0	0	-14
28	Átsorolás (megbontás, összevezetés, előleg beszámítása) (+/-)	-39	24	-1	0	0	0	-16
29	Értékesítés záró állománya	615 081	258 743	791	0	713	0	875 328
30	Nyitó állomány nettó értéke	925 707	190 712	46	0	33 703	63 918	1 214 086
31	Záró állomány nettó értéke	1 086 376	203 122	42	0	61 984	83 326	1 434 850

3. Táblázat: Tárgyi eszközök állományának tárgyévi változásai

A MÁV Zrt. ingatlanai egy részének tulajdoni helyzete a Társaság alapítása óta rendezetlen a Társaság és a Magyar Állam között. A Vagyontv. 2013. június 28. napjától hatályos módosítása alapján az ingatlanrendezés várhatóan nem jár vagyonszétválással a Társaságra nézve. Tárgyévben a NIF Zrt. által bonyolított beruházásokból létrejött tárgyi eszközök és immateriális javak jogi és pénzügyi átvételére 198.556 M Ft összegben került sor. A NIF Zrt. adatszolgáltatása alapján a NIF Zrt. által már műszakilag átadott, de a Társaság részéről még jogilag és pénzügyileg át nem vett eszközök bruttó értéke 2021. december 31-én 300.190 M Ft. Ezen eszközök esetében a Vtv. rendelkezései alapján a műszaki átadás-átvételtől számítva hat hónap áll rendelkezésre a NIF Zrt. részéről az elszámolási kimutatás elkészítésére, ezt követően válik majd lehetővé az eszközök jogi és pénzügyi átvétele a 2022-es pénzügyi évben. A NISZ Zrt.-től pedig 10.000 M Ft értékű, 2020-ban műszakilag már átvett eszköz jogi és pénzügyi átvétele várható 2022. évben.

II.1.1.4 Vagyonkezelt állami tulajdonú tárgyi eszközök állományváltozása

adatok M Ft-ban

Sorszám	MEGNEVEZÉS	Ingtatlanok és a kapcsolódó vagyoni értékű jogok	Műszaki berendezések, gépek, járművek	Egyéb berendezések, felszerelések, járművek	Tenyészállatok	Beruházások, felújítások	Összesen
1	Bruttó érték nyitó állománya	1 426 177	258 183	22	0	31 203	1 715 585
2	Beszerezés-felújítás (+)	0	0	0	0	278 318	278 318
3	Leltári többlet (+)	14	0	0	0	0	14
4	NIF Zrt / NISZ Zrt által lebonyolított beruházások vagyonkezelésbe vétele	176 207	22 348	0	0	-198 555	0
5	Vagyonkezelésbe vétel (+)	9 688	29	0	0	0	9 717
6	Selejtezés, részselejtezés (-)	-11 346	-628	0	0	0	-11 974
7	Hiány (-)	-10	-9	0	0	0	-19
8	Vagyonkezelőjog visszaszája (-)	-22	0	0	0	0	-22
9	Üzembe helyezés (+/-)	46 282	5 338	0	0	-51 620	0
10	Átsorolás (megbontás, összevezetés, előleg beszámítása) (+/-)	-84	84	0	0	0	0
11	Bruttó érték záró állománya	1 646 906	285 345	22	0	59 346	1 991 619
12	Értéksökkenés nyitó állománya	547 396	147 022	22	0	686	695 126
13	Tárgyévi terv szerinti leírás (+)	60 448	13 278	0	0	0	73 726
14	Tárgyévi terven felüli leírás (+)	3 171	19	0	0	0	3 190
15	Terven felüli és visszája (-)	-1 488	0	0	0	0	-1 488
16	Selejtezés, részselejtezés (-)	-10 480	-628	0	0	0	-11 108
17	Hiány (-)	-5	-9	0	0	0	-14
18	Vagyonkezelőjog visszaszája (-)	-14	0	0	0	0	-14
19	Átsorolás (megbontás, összevezetés, előleg beszámítása) (+/-)	-24	24	0	0	0	0
20	Értéksökkenés záró állománya	599 004	159 706	22	0	686	759 418
21	Nyitó állomány nettó értéke	878 781	111 161	0	0	30 517	1 020 459
22	Záró állomány nettó értéke	1 047 902	125 639	0	0	58 660	1 232 201

4. Táblázat: Vagyonkezelt állami tulajdonú tárgyi eszközök tárgyévi változásai

adatok M Ft-ban

Fő kategória	Bruttó érték	Nettó érték
Földterületek	29 836	29 836
Épületek	74 726	68 052
Építmények	1 542 344	950 014
Gépek, berendezések, járművek	285 367	125 639
Immateriális javak	2 984	439
Befejezetlen beruházás	59 346	58 660
Mindösszesen	1 994 603	1 232 640

5. Táblázat: A vagyonkezelt állami tulajdonú eszközök fő kategória szerinti bontásban

adatok M Ft-ban

Fő kategória	Bruttó érték	Nettó érték
Földterületek	2 399	2 399
Épületek	25 795	20 394
Építmények	13 707	5 938
Gépek, berendezések, járművek	53 556	21 664
Immateriális javak	29 022	4 971
Befejezetlen beruházás	2 606	2 606
Mindösszesen	127 085	57 972

6. Táblázat: A pályaműködtetéshez szükséges MÁV Zrt. tulajdonú eszközök fő kategóriánként

II.1.1.5 A vagyonkezelt állami tulajdonú vagyon bemutatása

Az állami tulajdonú és a Társaság vagyonkezelésében álló eszközök a MÁV Zrt. könyveiben elkülönítetten kerülnek nyilvántartásra.

Az alábbi táblázatok szemléltetik a vagyonkezelt állami tulajdonú eszközök és azok forrásának kumulált alakulását.

adatok M Ft-ban

Megnevezés	2020. év	2021. év	Változás
Immateriális javak összesen	886	439	-447
Földterületek összesen	24 553	29 836	5 283
Épületek összesen	53 217	68 052	14 835
Építmények összesen	800 755	949 803	149 048
Ingtalanokhoz kapcsolódó vagyoni értékű jogok	256	211	-45
Gépek, berendezések, járművek összesen	111 161	125 639	14 478
Vagyonkezelt eszközt érintő befejezetlen beruházások	30 517	58 660	28 143
Vagyonkezelt áll. tulajdonú tárgyi eszközök összesen:	1 021 345	1 232 640	211 295
Vagyonkezelt állami tulajdonú (vissznyeremenyi) anyagok	2 247	2 100	-147
Vagyonkezelt állami tulajdonú késztermék, befejezetlen termelés	172	214	42
Vagyonkezelt állami tulajdonú készletek összesen:	2 419	2 314	-105
Vagyonkezelt állami tulajdonú eszközök összesen:	1 023 764	1 234 954	211 190
Vagyonkezelési szerződésüköt nyitó hosszú lejáratú kötelezettség 2001. szeptember 30-án:	275 578	275 578	0
NIF Zrt. által lebonyolított beruházások vagyonkezelésbe vétele	838 849	1 037 405	198 556
<i>ebből - Állami és Európai Unió forrásból</i>	<i>836 315</i>	<i>1 034 868</i>	<i>198 553</i>
- Saját forrásból	1 645	1 645	0
- Egyéb (önkormányzati) forrásból	299	299	0
- NIF által biztosított forrásból	590	593	3
Vagyonkezelésbe vétel	19 179	28 896	9 717
Vagyonrendezés miatti vagyonkezelésbe vétel	56 946	56 946	0
Felújítási költségterítésből és annak maradványából végzett beruházás, felújítás	179 865	208 714	28 849
Egyéb költségvetési/Önkormányzati/Európai Unió támogatásból végzett beruházás-felújítás	201 995	252 873	50 878
Saját forrású beszerzés	153 737	153 737	0
Idegen felektől kapott pénzeszközből megvalósított beruh.	7 535	7 535	0
Többletként felelt állami tulajdonú eszközök	2 179	2 193	14
Vagyonkezelt áll. tul. készlet felhasználása vagyonkezelt állami tulajdonú tárgyi eszközökhöz	1 868	1 904	36
Vagyonkezelt áll. tulajdonú tárgyi eszköz növekedésének eredete összesen:	1 462 152	1 750 203	288 051
Vissznyeremenyi anyag tárgyévi növekedése	5 401	5 677	276
Vagyonkezelt állami tulajdonú készletek növekedésének eredete összesen:	5 401	5 677	276
Vagyonkezelt áll. tulajdonú eszközök növekedésének eredete összesen:	1 467 554	1 755 880	288 326
Terv szerinti értékcsökkenés	601 676	675 850	74 174
Terven felüli értékcsökkenés és visszairás	75 174	76 876	1 702
Értékesítés	57	57	0
Selejtezés	17 903	18 771	868
Hiány	2 603	2 608	5
Megsemmisülés	4	4	0
Térítés nélküli átadás	1 656	1 656	0
MÁV Zrt.-nek átadott állami tulajdonú eszközök nettó értéke	1 819	1 819	0
Vagyonkezelt állami tulajdonú földek vagyonrendezése	8 970	8 970	0
Vagyonkezelői jog visszaadása	6 523	6 530	7
Vagyonkezelt áll. tulajdonú tárgyi eszközök csökkenésének eredete	716 385	793 141	76 756
Vagyonkezelt állami tulajdonú készlet felhasználása	1 947	1 971	24
Vagyonkezelt állami tulajdonú készlet értékesítése	769	1 010	241
Vagyonkezelt állami tulajdonú készlet selejtezése	74	168	94
Vagyonkezelt állami tulajdonú készlet értékvesztése	193	214	21
Vagyonkezelt áll. tulajdonú készletek csökkenésének eredete összesen:	2 983	3 363	380
Vagyonkezelt áll. tulajdonú eszközök csökkenésének eredete összesen:	719 368	796 504	77 136
Vagyonkezelt áll. tulajdonú eszközök forrása összesen:	1 023 764	1 234 954	211 190

7. Táblázat: Vagyonkezelt állami tulajdonú eszközök és azok mérleg szerinti forrásai

A vagyonekezelt állami tulajdonú eszközök tárgyévi és bázisévi változásának részletezését a következő táblázatban mutatjuk be:

adatok M Ft-ban

Vagyonkezelt áll. tulajdonú vagyon változásai	2020. év	2021. év	Változás
Vagyonkezelt áll. tulajdonú eszközök nyitó nettó értéke	860 843	1 023 764	162 921
NIF Zrt. által lebonyolított beruházások vagyonekezésbe vétele	199 447	198 556	-891
<i>ebből - Állami és Európai Unió forrásból</i>	199 397	198 553	-844
<i>- NIF által biztosított forrásból</i>	50	3	-47
Felújítási költségterítésből végzett kincstári forrású beruházás-felújítás	23 762	28 849	5 087
Egyéb vagyonekezésbe vétel	3 516	9 717	6 201
Költségvetési juttatásból beszerzett vagyonekezelt áll. tulajdonú eszközök	16 472	50 878	34 406
Vissznereményi anyag (állami) felhasználása vagyonekezelt eszközöz	144	36	-108
Többletként fellelt vagyonekezelt áll. tulajdonú eszközök	50	14	-36
Vagyonkezelt áll. tulajdonú tárgyi eszköz növekedés összesen	243 391	288 050	44 659
Vissznereményi anyag tárgyévi növekedése	429	276	-153
Vagyonkezelt áll. tulajdonú készlet növekedés összesen	429	276	-153
Vagyonkezelt áll. tulajdonú eszközök növekedése összesen	243 820	288 326	44 506
Eszközök tárgyévi terv szerinti értékcsökkenése	-79 002	-74 174	4 828
Targyévi terven felüli értékcsökkenés és visszairás	-1 095	-1 702	-607
Selejtezés	-225	-867	-642
Hiány, megsemmisülés	-146	-5	141
Vagyonkezelt vagyon kezelői jogának visszaadása	-182	-7	175
Vagyonkezelt áll. tulajdonú tárgyi eszköz csökkenés összesen	-80 650	-76 755	3 895
Vissznereményi anyag (állami) tárgyévi felhasználása	-138	-24	114
Vissznereményi anyag (állami) tárgyévi értékesítése	-91	-241	-150
Vagyonkezelt állami tulajdonú készlet selejtezése	-3	-95	-92
Vagyonkezelt állami tulajdonú készlet értékvesztése	-18	-21	-3
Vagyonkezelt áll. tulajdonú készlet csökkenés összesen	-250	-381	-131
Vagyonkezelt áll. tulajdonú eszközök csökkenése összesen	-80 900	-77 136	3 764
Vagyonkezelt áll. tulajdonú eszközök záró nettó értéke	1 023 764	1 234 954	211 190

8. Táblázat: A vagyonekezelt állami tulajdonú vagyon tárgyévi és bázisévi változásai

A beruházási célú költségvetési támogatások felhasználását a következő táblázat tartalmazza.

adatok M Ft-ban

Vagyonkezelt állami tulajdonú eszközök felújításához, beruházásához kapott támogatások felhasználása			
Támogatás jogcíme	2020. év	2021. év	Változás
Felújítási költségértékesítés felhasználása vagyonkezelt áll. tulajdonú eszközökhöz kapcsolódóan	24 198	28 002	3 804
ebből - Eszközök felújításra	23 327	28 894	5 567
- Eszközök előlegére	850	-926	-1 776
- Készletek értéknövelő tevékenységéhez	20	34	14
Költségértékesítés maradvány felhasználása	-3	0	3
IKOP támogatás "MÁV Zrt Közlekedésbiztonság projektjei", (IKOP, hazai hányad 15%)	-7	0	7
Keleti Pályaudvar rekonstrukció elők. Áll.-15%	-6	77	83
Nyugati Pályaudvar rekonstrukció elők. Áll.-15%	1	0	-1
Soroksári nyomvonal korrekció SG370001 (100% Állami)	3	0	-3
Budapest-Belgrád Régészeti ZL680004	92	0	-92
Kisvasutak ZV560001	169	0	-169
Kaposvár Tüskevári csomópont fejlesztése hazai hányad 12%	8	0	-8
Budapest-Belgrád Független mérnök ZL680002	204	482	278
TEB beruházások ZV980003	190	0	-190
PAKS 2. ZV990001	2 113	2 212	99
Budapest-Belgrád Kivitelezés Önerő 15% Z1000303	73 545	15 324	-58 221
Kisvasutak II. ütem Z1000408	206	1 985	1 779
Budapest-Belgrád NoBo/DeBo (Egyéb tevékenység) Z1000302	175	1 984	1 809
Kormányzati Hálózatfejlesztési Projekt (NTG) ZV990005	0	466	466
13. sz. vonal felújítása (Veszprémvársány-Franciaavágás) Z1000708	0	2 135	2 135
Keleti pu. fejlesztési terv KTMTF/98/3/2020-SZERZ/MKI	0	292	292
Versenyképes vasúti infrast.prog. I.ütem (100.a. vonal felújítása) Z1000744	0	16 772	16 772
Tatabánya vasútállomás felújítás, felüljáró építés Z1000716	0	39	39
Szűk keresztmetszetek (Kelenföld)-Hegyeshalom szakaszon CEFZ0043 15% Állami	0	1 127	1 127
Szűk keresztmetszetek (Kelenföld)-Hegyeshalom szakaszon CEFZ0043 100% CKTM	0	3 160	3 160
Kis-Gellért-hegyi alagút tervezés IKOP-2.1.0-15-2021-00060 15% Állami	0	1	1
Szeged-Röszke vasútvonal felújítás Z1210672	0	7 185	7 185
Verpelét rakodó Z1210676	0	205	205
Magyar Falu Prog vasútáll rekonstrukciók GF/JSZF/242/7/2021	0	1	1
Költségvetéstől kapott támogatások felhasználása összesen:	100 890	81 451	-19 439
IKOP támogatás a "MÁV Zrt. Közlekedésbiztonság projektjei" megvalósításához (IKOP, KA 85%)	-39	0	39
Keleti Pályaudvar rekonstrukció elők. EU-85%	-34	434	468
Nyugati Pályaudvar rekonstrukció elők. EU-85%	6	0	-6
Kaposvár Tüskevári csomópont fejlesztése EU hányad 88%	58	0	-58
Szűk keresztmetszetek (Kelenföld)-Hegyeshalom szakaszon CEFZ0043 85% EU	0	6 387	6 387
Kis-Gellért-hegyi alagút tervezés IKOP-2.1.0-15-2021-00060 85% EU	0	5	5
EU támogatások felhasználása összesen:	-9	6 825	6 834
Vagyonkezelt áll. tulajdonú eszközök felújításához kapott támogatások felhasználása összesen	100 882	88 276	-12 606
MÁV Zrt. tulajdonú eszközök felújításához, beruházásához kapott támogatások felhasználása			
Támogatás jogcíme	2020. év	2021. év	Változás
Felújítási költségértékesítés felhasználása MÁV tulajdonú eszközökre	2 743	-71	-2 814
Költségértékesítés maradvány felhasználása	3	0	-3
Kisvasutak ZV560001	369	0	-369
INKA 2 (IKOP állami hányad 15%)	46	-7	-53
GINOP (Integrált Intelligens Vasút Felügyeleti Rendsz. Fejlesztés) GINOP-2.2.1-15-2017-00098	-15	0	15
TEB beruházások ZV980003	50	0	-50
Önkalibráló kerékkerhelés-mérő hál. kutat 2018-1.1.2-KFI-2018-00148 AL-CKTM	5	11	6
13. sz. vonal felújítása (Veszprémvársány-Franciaavágás) Z1000708	0	3	3
Költségvetéstől kapott támogatások felhasználása összesen:	3 201	-64	-3 265
INKA 2 (IKOP EU hányad 85%)	263	-40	-303
EU támogatások felhasználása összesen:	263	-40	-303
MÁV Zrt. tulajdonú eszközök felújításához, beruházásához kapott támogatások felhasználása összesen	3 464	-104	-3 568

9. Táblázat: A beruházási célú támogatások felhasználása

II.1.1.6 A Társaság tartós befektetéseinek bemutatása

A MÁV Zrt. nem rendelkezik tartós hitelviszonyt megtestesítő értékpapírral.

II.1.1.7 A befektetett pénzügyi eszközök értékvesztésének bemutatása

adatok M Ft-ban

Megnevezés	Értékvesztés				
	Nyitó értéke	Tárgyévi növekedése	Tárgyévi csökkenése	Tárgyévi visszairása	Záró értéke
Tartós részesedés kapcsolt vállalkozásban	7 453	1 645	0	73	9 025
Tartósan adott kölcsön kapcsolt vállalkozásban	0	0	0	0	0
Tartós jelentős tulajdoni részesedés	182	0	0	0	182
Tartósan adott kölcsön jelentős tulajdoni részesedési viszonyban álló vállalkozásban	0	0	0	0	0
Egyéb tartós részesedés	0	0	0	0	0
Tartósan adott kölcsön egyéb részesedési viszonyban álló vállalkozásban	0	0	0	0	0
Egyéb tartósan adott kölcsön	515	0	0	25	490
Tartós hitelviszonyt megtestesítő értékpapír	0	0	0	0	0
Összesen:	8 150	1 645	0	98	9 697

10. Táblázat: A befektetett pénzügyi eszközök értékvesztése

II.1.1.8 A hátrasorolt eszközök értékének jogcím szerinti bemutatása

A MÁV Zrt.-ben 2021-ben hátrasorolt eszköz nem volt.

II.1.2 Forgóeszközök

II.1.2.1 A készletek bemutatása

adatok M Ft-ban

Készlet	Anyagok	Befejezetlen termelés és félkésztermékek	Növekedék-, hízó- és egyéb állatok	Késztermékek	Áruk	Készletekre adott előlegek	Összesen
Nyitó készlet bruttó értéke	14 459	4	0	285	372	0	15 120
Vásárlás, adott előleg	30 681	0	0	0	34 570	0	65 251
Térítés nélküli átvétel	0	0	0	0	0	0	0
Apport	0	0	0	0	0	0	0
Átsorolás	66	0	0	0	0	0	66
Készletre vétel	0	0	0	119	0	0	119
Többlet	217	0	0	0	0	0	217
Visszoyeremény	264	0	0	0	0	0	264
Egyéb növekedés	0	0	0	0	0	0	0
Felhasználás (elszámolás költségként)	-19 056	-1	0	-105	912	0	-18 250
Átsorolás, előleg beszámítása	0	0	0	0	0	0	0
Értékesítés	-12 169	0	0	0	-35 472	0	-47 641
Térítés nélküli átadás	0	0	0	0	0	0	0
Apportba adás	0	0	0	0	0	0	0
Selejtezés	-124	0	0	0	0	0	-124
Hiány	-94	0	0	0	0	0	-94
Egyéb csökkenés	0	0	0	0	0	0	0
Záró készlet bruttó értéke	14 244	3	0	299	382	0	14 928
Nyitó értékvesztés	558	0	0	0	0	0	558
Tárgyévi értékvesztés	53	0	0	0	0	0	53
Készletcsökkenés miatti kivétel	-1	0	0	0	0	0	-1
Értékvesztés visszairás	0	0	0	0	0	0	0
Záró értékvesztés	610	0	0	0	0	0	610
Nyitó nettó érték	13 901	4	0	285	372	0	14 562
Záró nettó érték	13 634	3	0	299	382	0	14 318

11. Táblázat: Készletek bemutatása

Az anyagok és a késztermékek értéke tartalmazza az állami tulajdonú tárgyi eszközök selejtezéséből adódó visszoyereményi anyagok, valamint az ezekből előállított késztermékek értékét 2.314 M Ft értékben.

II.1.2.2 Követelések bemutatása

II.1.2.2.1 Követelések és értékvesztésük bemutatása

adatok M Ft-ban

Megnevezés	Követelések bruttó értéke	Követelések értékvesztése						Követelés könyv szerinti értéke 2021. évben	Követelés könyv szerinti értéke 2020. évben	Változás
		Nyitó érték	Tárgyévi értékvesztés	Értékvesztés visszairás	Leértékelt követelésre befolyt összeg	Értékvesztés egyéb kivételek	Záró érték			
<i>Követelések áruszállításból és szolgáltatásokból (vevők)</i>	11 787	2 681	251	38	198	376	2 320	9 467	8 506	961
<i>Követelések kapcsolt vállalkozással szemben</i>	14 115	10	45	0	-1	0	56	14 059	10 960	3 099
ebből: konszolidációba teljeskörűen bevont leányvállalattal szembeni követelés	14 020	0	0	0	0	0	0	14 020	10 760	3 260
ebből: konszolidációba teljeskörűen be nem vont leányvállalattal szembeni követelés	95	10	45	0	-1	0	56	39	164	-125
ebből: konszolidációba kvóta alapján be nem vont közös vezetési vállalkozás	0	0	0	0	0	0	0	0	36	-36
<i>Követelések jelentős tulajdoni részesedési viszonyban lévő vállalkozással szemben</i>	70	30	0	0	0	0	30	40	38	2
<i>Követelések egyéb részesedési viszonyban lévő vállalkozással szemben</i>	29	0	0	0	0	0	0	29	11	18
<i>Váltókövetések</i>	0	0	0	0	0	0	0	0	0	0
<i>Egyéb követelések</i>	8 079	192	31	27	3	6	187	7 892	4 793	3 099
Követelések összesen:	34 080	2 913	327	65	200	382	2 593	31 487	24 308	7 179

12. Táblázat: Követelések és értékvesztésük bemutatása

II.1.2.2.2 Követelések kapcsolt vállalkozással szemben

adatok M Ft-ban

Megnevezés	Konszolidációba teljeskörűen bevont leányvállalat	Konszolidációba teljeskörűen be nem vont leányvállalat és közös vezetési vállalkozás	Összesen
Immateriális javakra adott előlegek	0	0	0
Beruházásokra adott előlegek	1 467	0	1 467
Tartósan adott kölcsön kapcsolt vállalkozásban	0	0	0
Készletekre adott előlegek	0	0	0
Követelések kapcsolt vállalkozással szemben	14 020	39	14 059
Összesen:	15 487	39	15 526

13. Táblázat: Követelések kapcsolt vállalkozással szemben

II.1.2.2.3 Költségtérítés összetétele

adatok M Ft-ban

Ref.	Költségtérítés jogcíme	2020. év	2021. év	Változás
A	Nyitó fel nem használt költségtérítés/költségtérítési többletigény	-16 272	3 941	20 213
B	Előző évi maradvány, lekötött költségtérítés terhére tárgyévi beruházás-felújításra felhasznált összeg	0	17 128	17 128
C	Tárgyévben elszámolt észszerű nyereség, költséghatékonyságot ösztönző kiegészítő juttatás, gazdálkodási tartalék	-4 498	-3 818	680
D	Előző évek követeléseire tárgyévben folyósított összeg	21 050	-16 957	-38 007
I.	Előző időszakok maradványából, lekötött költségtérítéséből fel nem használt összeg/költségtérítési többletigény (I.=A+B+C+D)	280	294	14
E	Tárgyévben folyósított üzemeltetési költségtérítés	93 684	99 453	5 769
F	Tárgyévben elszámolt üzemeltetési költségtérítés	-93 490	-97 179	-3 689
II.	Tárgyévi fel nem használt üzemeltetési költségtérítés/költségtérítési többletigény (II.=E+F)	194	2 274	2 080
G	Tárgyévben folyósított felújítási költségtérítés	26 499	25 137	-1 362
H	Tárgyévben felhasznált felújítási költségtérítés összege	-26 941	-27 932	-991
III.	Tárgyévi fel nem használt felújítási költségtérítés/költségtérítési többletigény (III.=G+H)	-442	-2 795	-2 353
IV.	Tárgyévben folyósított észszerű nyereség, költséghatékonyságot ösztönző kiegészítő juttatás előleg	3 908	3 818	-90
V.	A költségtérítés záró egyenlege (V.= I.+II.+III.+IV.)	3 941	3 591	-350

(+) kötelezettség/fel nem használt költségtérítés, (-) követelés/költségtérítési többletigény

14. Táblázat: A költségtérítés összetétele

A Társaság mérlegében a vagyonkezelt állami tulajdonú eszközök bruttó értéke évek óta jelentősen nő. A Társaság a vagyonkezelt állami tulajdonú eszközök felújítását a rendelkezésére bocsátott támogatások és a felújítási költségtérítés terhére és mértékéig képes elvégezni. 2021-ben a Társaság rendelkezésére bocsátott felújítási költségtérítés 52.227 M Ft-tal (a felhasznált felújítási költségtérítés 49.432 M Ft-tal) volt kevesebb, mint az állami tulajdonú eszközökre elszámolt terv szerinti és terven felüli értékcsökkenés (77.364 M Ft), így az nem biztosította az állami tulajdonú eszközök visszafizetését.

A Társaság a pályaműködtetési feladatok ellátása kapcsán bevételekkel nem fedezett indokolt költségek megtérítésére, valamint felújítási költségtérítésre jogosult. Az illetékes minisztériummal a 2021. évi, 97.179 M Ft összegű üzemeltetési költségtérítés és 27.932 M Ft összegű felújítási költségtérítés elszámolása még nem zárult le, így azok összege még módosulhat.

A tárgyévben felhasznált 125.111 M Ft költségtérítés 521 M Ft-tal magasabb a folyósított 124.590 M Ft összegű költségtérítésnél.

2022. évben a piaci körülmények jelentős változása miatt több olyan, a Társaság gazdálkodási hatáskörén kívül eső körülmény következett be (pl. energia árak és piaci kamatok jelentős növekedése, nyersanyagárak növekedése stb.), melyek a 2022. évi üzleti tervbe beépítésre kerültek azonban a korábbi üzleti évekhez és a költségvetési törvényben biztosítotthoz mérten jelentős többlet költségtérítési igényt eredményeznek.

adatok M Ft-ban

Megnevezés	2021. év tény	2022. év üzleti terv
Üzemeltetési költségtérítés	97 179	117 589
Felújítási költségtérítés	27 932	24 135
Összesen	125 111	141 724

15. Táblázat: Bevételekkel nem fedezett indokolt költségtérítés

A piaci árak és kulcsfontosságú makrogazdasági mutatók további várható alakulása nehezen megjósolható, melyek akár további jelentős hatással lehetnek a társaság jövőbeni költségtérítési igényére.

Annak érdekében, hogy a közfeladatok ellátása és a pénzügyi egyensúly fenntartása zavartalan legyen, a piaci körülmények alakulása és azok a társaságra és cégcsoportra gyakorolt hatásai folyamatosan követésre és elemzésre és a Tulajdonos és a Megrendelő részére bemutatásra kerülnek, folyamatos egyeztetések zajlanak az esetlegesen szükséges beavatkozások érdekében.

II.1.2.3 Értékpapírok bemutatása

II.1.2.3.1 Az értékpapírok értékvesztésének bemutatása

A MÁV Zrt. nem rendelkezik forgatási célú értékpapírokkal.

II.1.3 Aktív időbeli elhatárolások

adatok M Ft-ban

Megnevezés	2020. év	2021. év	Változás
Bevételek aktív időbeli elhatárolása			
Teljesített, de nem számlázott szolgáltatások árbevétele	1 386	632	-754
Tárgyidőszakra járó banki kamatok aktív időbeli elhatárolása	8	52	44
Tárgyidőszakra járó késedelmi kamat, kötbér, kártérítés	12	145	133
Nem számlázott bérleti díj	13	94	81
Költségek, ráfordítások ellentételezésére igényelt támogatások elhatárolása	0	220	220
IKSZR bevételek	319	376	57
Bevételek aktív időbeli elhatárolása összesen:	1 738	1 519	-219
Költségek, ráfordítások aktív időbeli elhatárolása			
Előre számlázott költségek	99	2	-97
Felmentési bér és végkielégítés	124	60	-64
Nem számlázott költségek (jóváírás)	2 013	2 579	566
Költségek, ráfordítások aktív időbeli elhatárolása összesen:	2 236	2 641	405
Halasztott ráfordítások			
Nem realizált árfolyamvesztés	755	0	-755
Halasztott ráfordítások összesen:	755	0	-755
Összesen:	4 729	4 160	-569

16. Táblázat: Aktív időbeli elhatárolások alakulása

II.1.4 Saját tőke

II.1.4.1 A saját tőke elemeinek alakulása

adatok M Ft-ban

Megnevezés	Jegyzett tőke	Jegyzett, de még be nem fizetett tőke (-)	Tőketartalék	Eredménytartalék	Lekötött tartalék	Adózott eredmény	Saját tőke
2021. évi nyitó egyenleg	36 000	-9 763	167 729	59 254	272	15 304	268 796
2020. évi adózott eredmény átvezetése	0	0	0	15 304	0	-15 304	0
Tőkeemelés	0	9 763	88 694	0	0	0	98 457
Nem realizált árfolyamvesztéshez kapcsolódó lekötött tartalék feloldás	0	0	0	138	-138	0	0
Vagyronrendezés	0	0	-7 350	-44	44	0	-7 350
2021. évi adózott eredmény	0	0	0	0	0	16 202	16 202
2021. évi záró egyenleg	36 000	0	249 073	74 652	178	16 202	376 105

17. Táblázat: A saját tőke mérlegadatainak alakulása

A MÁV Zrt.-nek átváltoztatható és átváltozó kötvényei nincsenek.

2020. december 29-én a nemzeti vagyon kezeléséért felelős tárca nélküli miniszter elrendelte a MÁV Zrt. alaptőkéjének felemelését a VOLÁNBUSZ Zrt. 100%-os állami részvénytársaságjának és a VOLÁN Buszpark Kft. 98,97%-os üzletrészesének nem pénzbeli vagyoni hozzájárulásként történő rendelkezésre bocsátásával.

A tőkeemelés cégbíróság bejegyzése 2021. január 6-án 2020. december 29-i hatállyal megtörtént, azonban a VOLÁNBUSZ Zrt. részvénytársaságja 2021. január 7-én került a MÁV Zrt. részére rendelkezésre bocsátásra, ezért a tőkeemelés ezen részének könyvelésére (88.694 M Ft) 2021-ben került sor a Sztv. előírásaival összhangban.

II.1.4.2 A lekötött tartalék jogcím szerinti bemutatása

adatok M Ft-ban

Lekötött tartalék jogcíme	Nyitó állomány	Tárgyévi feloldás	Tárgyévi képzés	Záró állomány
Deviza hitelek nem realizált árfolyam különbözete miatt képzett céltartalék és halasztott ráfordítás különbözete	138	138	0	0
K+F le nem írt értéke miatt lekötött tartalékba helyezett összeg	134	0	44	178
Összesen:	272	138	44	178

18. Táblázat: A lekötött tartalék jogcím szerinti bemutatása

II.1.5 Céltartalékok

II.1.5.1 Céltartalék a várható kötelezettségekre

adatok M Ft-ban

Kötelezettségekre képzett céltartalék	Nyitó állomány	Tárgyévi feloldás	Tárgyévi képzés	Záró állomány
Környezetvédelmi kötelezettség	8 022	729	1 128	8 421
Járadék fizetési kötelezettség	6 345	720	328	5 953
Munkaviszony megszüntetésével kapcsolatos kötelezettségek	1 197	1 053	1 038	1 182
Peresített ügyek	1 049	79	499	1 469
Kártérítési igényre képzett céltartalék	676	463	241	454
Prémium fizetési kötelezettség	614	554	46	106
Pálya - károk elhárítására képzett	300	0	0	300
Munka-, forma és egyenruha kötelezettség	230	92	225	363
Késedelmi kamat fizetési kötelezettség	65	62	15	18
Egyéb kötelezettségre képzett céltartalék	0	0	41	41
Összesen:	18 498	3 752	3 561	18 307

19. Táblázat: Várható kötelezettségre képzett céltartalék

II.1.5.2 Kapcsolt vállalkozással szemben fennálló kötelezettségekre képzett céltartalék

adatok M Ft-ban

Kapcsolt vállalkozással szembeni kötelezettségre képzett céltartalék	Nyitó állomány	Tárgyévi feloldás	Tárgyévi képzés	Záró állomány
Kártérítési igényre képzett céltartalék	490	283	174	381
Késedelmi kamat fizetési kötelezettség	4	4	2	2
Összesen:	494	287	176	383

20. Táblázat: Várható kötelezettségre képzett céltartalék kapcsolt vállalkozással szemben

II.1.5.3 Céltartalék a jövőbeni költségekre

Az olyan várható, jelentős és időszakonként ismétlődő jövőbeni költségekre, amelyekről a mérlegfordulónapon feltételezhető vagy bizonyos, hogy felmerülnek, de összegük, vagy felmerülésük időpontja bizonytalan (jövőbeni költségek), a MÁV Zrt. a következő táblázatban foglalt céltartalékokat képezte.

adatok M Ft-ban

Jövőbeni költségre képzett céltartalék	Nyitó állomány	Tárgyévi feloldás	Tárgyévi képzés	Záró állomány
Emelt szintű karbantartási ktg.-ek fedezetére képzett céltartalék	6 718	2 110	0	4 608
Karbantartási ktg.-ek fedezetére képzett	380	186	0	194
Bontási ktg.-ek fedezetére képzett céltartalék	110	43	0	67
Gyeva karbantartási ktg.-ek fedezetére képzett céltartalék	92	30	49	111
Összesen:	7 300	2 369	49	4 980

21. Táblázat: Jövőbeni költségekre képzett céltartalék

II.1.5.4 Egyéb céltartalék

II.1.5.4.1 Árfolyamveszteségre képzett céltartalék

adatok M Ft-ban

Hitel Megnevezése	Nyitó állomány	Tárgyévi feloldás	Tárgyévi képzés	Záró állomány
Raiffeisen	618	618	0	0
Összesen:	618	618	0	0

22. Táblázat: Árfolyamveszteségre képzett céltartalék

II.1.6 Kötelezettségek

II.1.6.1 Hátrasorolt kötelezettségek bemutatása

A MÁV Zrt.-nek hátrasorolt kötelezettségei nincsenek.

II.1.6.2 Hosszú lejáratú kötelezettségek bemutatása

II.1.6.2.1 Hosszú lejáratú hitelek

A Társaságnak hosszú lejáratú hitele nincs.

II.1.6.2.2 Hosszú lejáratú kölcsönök és kötvénytartozások

A Társaságnak hosszú lejáratú kölcsöne és kötvénytartozása nincs.

II.1.6.2.3 Vagyonkezelt állami tulajdonú eszközökhöz kapcsolódó kötelezettségek

adatok M Ft-ban

Vagyonkezelt áll. tulajdonú vagyonhoz kapcsolódó kötelezettség	2020. év	2021. év	Változás
Vagyonkezelt áll. tulajdonú vagyonnal kapcsolatos hosszú lejáratú kötelezettség	1 023 764	1 234 954	211 190
Visszapótlási kötelezettség	0	0	0
Vagyonkezelt áll. tulajdonú vagyonnal kapcsolatos hosszú lejáratú kötelezettség összesen	1 023 764	1 234 954	211 190
Beruházásokhoz kapcsolódó Magyar Állammal szembeni elszámolás egyenlege	60 328	69 724	9 396
<i>ebből: - tárgyévben felmerült támogatással érintett teljesítmények</i>	<i>-16 472</i>	<i>-50 878</i>	<i>-34 406</i>
<i>- támogatott teljesítmények tárgyévi kifizetései</i>	<i>76 785</i>	<i>60 274</i>	<i>-16 511</i>
Kedvezményezetti finanszírozású támogatásból eredő kötelezettség	34 024	26 370	-7 654
Követelés egyenlegű támogatott projektek átsorolása	932	1 019	87
Devizás tételek év végi átértékelése	-2 422	4 063	6 485
Vissznyereményi anyag felhasználás	73	177	104
Vagyonkezelt áll. tulajdonú vagyonnal kapcsolatos rövid lejáratú kötelezettség összesen	92 935	101 353	8 418
Vagyonkezelt áll. tulajdonú vagyonnal kapcsolatos kötelezettség összesen	1 116 699	1 336 307	219 608

23. Táblázat: Vagyonkezelt állami tulajdonú eszközökhöz kapcsolódó kötelezettségek alakulása

Az állami vagyon csökkenésével összefüggő kötelezettségek részletezése:

adatok M Ft-ban

Vtv. módosítás hatályba lépésétől (2013.06.28.) elszámolt visszapótlási kötelezettség	2020. év	2021. év	Változás
Visszapótlási kötelezettség nyitó egyenlege	0	0	0
Elszámolt terv szerinti értékcsökkenés	0	0	0
Terven felüli értékcsökkenés	0	0	0
Vagyonkezelt áll. vagyonhoz kapcsolódó beruházás-felújítás saját forrásból (-)	0	0	0
Apportálás	0	0	0
Vtv módosítás hatályba lépését követően - 2013.06.28. előtti szabályok szerint - elszámolt VPK egyenlege	0	0	0
Elszámolt terv szerinti értékcsökkenés	79 001	74 174	-4 827
Terven felüli értékcsökkenés	1 095	1 702	607
<i>ebből - Beruházás és tárgyi eszköz Selejtezésekből adódóan</i>	1 058	1 702	644
<i>- Vagyonkezelt áll. vagyonhoz kapcsolódó beruházások terven felüli</i>	37	0	-37
Hiányzó vagyonkezelt áll. tulajdonú eszközök nettó értéke	146	5	-141
Selejtezett vagyonkezelt áll. tulajdonú eszközök kivezetéskori nettó értéke	225	866	641
Vagyonkezelt áll. tulajdonú eszköz selejtezéséből visszanyert anyag (-)	-404	-237	167
Visszapótlási kötelezettség elengedése (-)	-80 063	-76 510	3 553
Vtv módosítás hatályba lépését követően - 2013.06.27. utáni szabályok szerint - elszámolt VPK egyenlege	0	0	0
Visszapótlási kötelezettség (VPK) záró egyenlege	0	0	0
Vagyonkezelt áll. tulajdonú vissznyereményi anyag felhasználása karbantartáshoz, helyreállításhoz	0	0	0
Vagyonkezelt áll. tulajdonú vagyon csökkenésével összefüggő kötelezettségek összesen	0	0	0

24. Táblázat: Vagyonkezelt állami tulajdonú vagyon csökkenésével összefüggő kötelezettségek

II.1.6.3 Kötelezettségek kapcsolt vállalkozással szemben

adatok M Ft-ban

Megnevezés	Konszolidációba teljeskörűen bevont leányvállalat	Konszolidációba teljeskörűen be nem vont leányvállalat	Összesen
Hátrasorolt kötelezettségek kapcsolt vállalkozással szemben	0	0	0
Tartós kötelezettségek kapcsolt vállalkozással szemben	0	0	0
Rövid lejáratú kötelezettségek kapcsolt vállalkozással szemben	16 735	0	16 735
Összesen:	16 735	0	16 735

25. Táblázat: Kötelezettségek kapcsolt vállalkozással szemben

II.1.7 Passzív időbeli elhatárolások

adatok M Ft-ban

Megnevezés	2020. év	2021. év	Változás
Bevételek passzív időbeli elhatárolása			
Előre számlázott bérleti díj időbeli elhatárolása	368	381	13
Nem számlázott bevételek (jóváírás)	29	45	16
Optikai kábelhálózat használati díj bevétel	6 718	6 525	-193
Egyéb bevételek	190	200	10
Bevételek passzív időbeli elhatárolása összesen:	7 305	7 151	-154
Költségek, ráfordítások passzív időbeli elhatárolása			
Nem számlázott költségek	4 089	2 335	-1 754
Nem számlázott közüzemi díjak kalkulált értéke	773	1 051	278
Tárgyidőszakra járó kamat	1	0	-1
Ösztönző juttatás és járulékai	519	3 552	3 033
Munkavállalói lojalitás juttatás költsége	1 291	0	-1 291
Költségek, ráfordítások passzív időbeli elhatárolása összesen:	6 673	6 938	265
Halasztott bevételek			
Fejlesztési célú támogatásból eredő halasztott bevételek	23 111	21 646	-1 465
Többletként fellelt tárgyi eszközökhöz kapcsolódó halasztott bevételek	562	446	-116
Térítés nélkül átvett, ajándékba kapott t.e.-höz kapcsolódó halasztott bevételek	106	95	-11
Egyéb tárgyi eszközökhöz kapcsolódó halasztott bevételek	669	549	-120
Halasztott bevételek összesen:	24 448	22 736	-1 712
Összesen:	38 426	36 825	-1 601

26. Táblázat: Passzív időbeli elhatárolások alakulása

II.1.8 Mérlegen kívüli tételekkel kapcsolatos közzétételek

II.1.8.1 Fordulónapig nem folyósított hitelek felvételi és törlesztési üteme

A MÁV Zrt. nem kötött olyan hitelszerződést, melynek folyósítása 2022. évre húzódott át.

II.1.8.2 Fedezeti ügyletek

2021. december 31-én a MÁV Zrt.-nek nyitott fedezeti ügylete nem volt.

II.1.8.3 Készfizető kezesség- és garanciavállalási szerződések

adatok M Ft-ban

Kedvezményezett társaság neve	Garancia típusa	Szerződő neve	Garancia kezdete	Garancia vége	Garancia összege
Innovációs és Technológiai Minisztérium*	baleseti kárfedezeti	OTP Bank Nyrt.	2022.01.01	2022.12.31	1 000
Nemzeti Adó- és Vámhivatal	jövedéki biztosíték	K&H Bank Zrt.	2022.01.01	2022.12.31	300
Innovációs és Technológiai Minisztérium	baleseti kárfedezeti TRAM-TRAIN	OTP Bank Nyrt.	2021.04.01	2022.12.31	50
Vállalt bankgaranciák összesen:					1 350

*jogelőd: Nemzeti Közlekedési Hatóság

27. Táblázat: A fordulónapon fennálló garanciavállalási szerződések

2021. december 31-én a MÁV Zrt. által vállalt készfizető kezességi szerződése nem volt.

II.1.8.4 Zálogjog és egyéb mérlegen kívüli kötelezettségek bemutatása

A MÁV-TRAKCIÓ Zrt. (2014. január 1-jével beolvadt a MÁV-START Zrt.-be) 25 db TRAXX mozdony beszerzésének finanszírozására megkötött hitelszerződéseit a MÁV Zrt. anyavállalati Comfort Lettert adott ki a finanszírozó Kreditanstalt für Wiederaufbau és Európai Beruházási Bank részére.

Az EUROFIMA jegyzett tőkéjéből a MÁV Zrt. 18,2 M CHF összegben részesedik (0,7%), melyből 14,56 M CHF (a jegyzett tőke 80%-a) jegyzett, de be nem fizetett tőke. Befizetése az EUROFIMA Alapszabálya alapján az EUROFIMA Igazgatóságának döntése esetén fizetendő, azonban erre vonatkozó tényleges befizetést az EUROFIMA mindmáig nem igényelt.

A MÁV Zrt. az EUROFIMA jegyzett tőkéjéből való részesedésének arányában – maximum annak összegéig – garantálja valamennyi, az EUROFIMA által kötött gördülőállomány-finanszírozási szerződés teljesülése vonatkozásában a hitelfelvevő vasúttársaságokat az EUROFIMA Alapszabályának 26. cikke alapján. Ez a garancia azonban csak akkor hívható le, ha a vasúttársaság és az érte kezességet vállaló részvényes állam nem fizetett és az EUROFIMA Alapszabályának 29. cikke szerinti garanciatartalék sem elég az ilyen nemfizetésből adódó veszteségek fedezésére.

II.1.8.5 A kötelezettségek között ki nem mutatott környezetvédelmi, helyreállítási kötelezettségek várható összege

A Társaságnak ki nem mutatott környezetvédelmi kötelezettségei nincsenek.

II.1.8.6 A Társaság, mint bérebevevő által kötött, a fordulónapon fennálló operatív lízingszerződéseinek bemutatása

adatok M Ft-ban

Szerződő partner	Szerződés tárgya	Szerződés kelte	Szerződés lejárt	Szerződés összege (M Ft/hó)	A fordulónapig el nem számolt összeg (M Ft)
Mercarius	Gépjármű bérlet MÁV	2017.10.19	2022.07.31	256	1 790
Raiffeisen Ingatlan Alap	Ingatlan bérleti szerződés (EUR)	2013.05.06	2024.05.06	128	3 678
Egyéb szerződések		1969.03.26. több szerződés	Határozott/Határozatlan	58	330

28. Táblázat: A fordulónapon fennálló operatív lízingszerződések

II.2 Eredménykimutatáshoz kapcsolódó kiegészítések

II.2.1 Értékesítés nettó árbevétele

II.2.1.1 Az értékesítés nettó árbevétele főbb tevékenységenkénti megbontásban

adatok M Ft-ban

Tevékenység megnevezése	2020. év		2021. év		Változás
	Összeg	Megosztás (%)	Összeg	Megosztás (%)	
Vasúti pályahálózat működtetés	146 138	93,12	161 869	93,90	15 731
Ebből: Hálózat hozzáférési szolgáltatások	94 740	60,37	99 451	57,69	4 711
MÁV Zrt. által nyújtható egyedi szolgáltatások	308	0,20	321	0,19	13
Vontatási energia és üzemanyag biztosítás	34 166	21,77	44 679	25,92	10 513
Ingtatlan bérbeadás és üzemeltetés	11 932	7,60	12 028	6,98	96
Vasútbiztonsági tevékenység	509	0,32	504	0,29	-5
Egyéb pályaműködtetési szolgáltatások	4 483	2,86	4 886	2,83	403
Személyszállítás	121	0,08	147	0,09	26
Egyéb tevékenység	10 683	6,80	10 364	6,01	-319
Ebből: Anyagértékesítés és készletezés	21	0,01	17	0,01	-4
Vasúti jármű bérbeadás	6 384	4,07	6 031	3,50	-353
Ingtatlan bérbeadás és üzemeltetés	2 842	1,81	2 827	1,64	-15
Egyéb szolgáltatás (központi szolgáltatás, stb.)	1 436	0,91	1 489	0,86	53
Összesen:	156 942	100,00	172 380	100,00	15 438

29. Táblázat: Az értékesítés nettó árbevétele főbb tevékenységenként

II.2.1.2 Az exportárbevétel és az import alakulása

adatok M Ft-ban

Ország	2020. év						2021. év					
	Termék export	Szolgáltatás export	Export Összesen	Termék import	Szolgáltatás import	Import Összesen	Termék export	Szolgáltatás export	Export Összesen	Termék import	Szolgáltatás import	Import Összesen
Németország	0	11	11	307	37	344	0	9	9	543	107	650
Ausztria	0	33	33	805	24	829	0	28	28	1 986	23	2 009
Olaszország	0	28	28	0	8	8	0	22	22	0	0	0
Szlovákia	0	1 879	1 879	0	1	1	0	2 283	2 283	0	20	20
Csehország	0	73	73	1 067	0	1 067	0	486	486	342	0	342
Szlovénia	0	0	0	0	1	1	0	0	0	0	1	1
Lengyelország	0	0	0	49	0	49	0	0	0	50	0	50
Franciaország	0	14	14	350	70	420	0	8	8	25	198	223
Spanyolország	0	0	0	0	0	0	0	9	9	0	0	0
Belgium	0	0	0	0	23	23	0	0	0	0	24	24
Hollandia	0	0	0	0	11	11	0	0	0	0	25	25
Írország	0	0	0	0	1	1	0	0	0	0	2	2
Románia	0	3	3	0	0	0	0	2	2	0	0	0
Horvátország	0	0	0	147	0	147	0	0	0	0	0	0
EU tagországok összesen	0	2 042	2 042	2 725	176	2 901	0	2 847	2 847	2 946	400	3 346
Ukrajna	0	0	0	0	13	13	0	0	0	0	17	17
Oroszország	0	0	0	0	3	3	0	0	0	0	3	3
NEM EU tagországok összesen	0	0	0	0	16	16	0	0	0	0	20	20
Mindösszesen:	0	2 042	2 042	2 725	192	2 917	0	2 847	2 847	2 946	420	3 366

30. Táblázat: Az export és import alakulása

II.2.2 Egyéb bevételek

adatok M Ft-ban

Megnevezés	2020. év	Megosztás (%)	2021. év	Megosztás (%)	Változás
<i>Értékesített immateriális javak, tárgyi eszközök bevétele</i>	8 991	4,52	0	0,00	-8 991
<i>Immateriális javak, tárgyi eszközök értékesítésének nyeresége</i>	0	0,00	375	0,20	375
<i>Tárgyi eszközök és immateriális javak terven felüli értékcsökkenésének visszairása</i>	11	0,01	1 488	0,77	1 477
<i>Követelések értékvesztésének visszairása</i>	14	0,01	65	0,03	51
<i>Káreseményekkel kapcsolatos bevételek</i>	270	0,14	311	0,16	41
<i>Leértékelt követelésre befolyt összegek</i>	1	0,00	3	0,00	2
<i>Kapott késedelmi kamat</i>	370	0,19	272	0,14	-98
<i>Kapott kötbér</i>	165	0,08	81	0,04	-84
<i>Képzett céltartalék feloldása</i>	5 438	2,73	6 739	3,51	1 301
Ebből: Várható kötelezettségekre képzett céltartalék feloldása	3 270	1,64	3 752	1,95	482
Jövőbeni költségekre képzett céltartalék feloldása	1 431	0,72	2 369	1,23	938
Nem realizált árfolyamvesztésre képzett céltartalék feloldása	737	0,37	618	0,32	-119
<i>Halasztott bevételek üzemi eredményt terhelő költségek és ráfordítások miatti visszavezetése</i>	3 187	1,60	1 601	0,83	-1 586
Ebből: Térítés nélkül átvett, többletként fellelt befektetett eszközök miatti halasztott bevétel visszavezetése	178	0,09	15	0,01	-163
Elhatárolt költségvetési juttatás visszavezetése	2 920	1,47	1 534	0,80	-1 386
Kormány által elengedett és elhatárolt tartozások visszavezetése	75	0,04	40	0,02	-35
<i>Költségek, ráfordítások ellentételezésére kapott támogatások, juttatások</i>	99 874	50,22	103 790	54,04	3 916
Ebből: Üzemeltetési költségterítés pályaműködtetés	97 540	49,04	100 997	52,58	3 457
Budapest-Belgrád vasútvonal fejlesztése projekt költségei és ráfordításai fedezetére kapott támogatások	1 894	0,95	1 809	0,94	-85
Közfoglalkoztatás	338	0,17	344	0,18	6
<i>Társaságba bevitt vagyontárgyak társasági szerződés szerinti értékének és könyv szerinti értékének nyereségjellegű különbözete</i>	0	0,00	92	0,05	92
<i>Térítés nélkül átvett, többletként fellelt eszközök miatti elszámolt bevétel</i>	112	0,06	255	0,13	143
<i>Különbféle egyéb bevételek</i>	80 459	40,45	76 997	40,09	-3 462
Ebből: VPK elengedés	80 063	40,25	76 510	39,83	-3 553
Tőkeemelésre kapott támogatás	0	0,00	0	0,00	0
Elengedett és elévült kötelezettségek	0	0,00	20	0,01	20
Kötelezettség átvállalása	1	0,00	1	0,00	0
Értékvesztett követelésekre pénzügyi teljesítés miatt elszámolt egyéb bevétel	153	0,08	201	0,10	48
Összesen:	198 892	100,00	192 069	100,00	-6 823

31. Táblázat: Egyéb bevételek

A 2021. évtől a Sztv. változása miatt a tárgyévi ingatlanértékesítés bevétele és kivezetése az immateriális javak, tárgyi eszközök értékesítésének nyeresége sorban, míg a 2020. évi ingatlanértékesítési bevétel az értékesített immateriális javak, tárgyi eszközök bevétele sorban szerepel. A Sztv. 2021. január 1-től hatályos módosítása értelmében a tárgyi eszköz értékesítése esetén nettó elszámolást kell alkalmazni.

Az egyéb bevételek 2021. évi változását a következő jelentős tételek okozták:

- A tárgyi eszközök és immateriális javak terven felüli értékcsökkenésének visszairása 1.477 M Ft-tal haladta meg a bázis évit. Ennek oka, hogy a Kelenföld – Háros felépítmény korábban teljes selejtezéssel volt érintett, azonban a bontás csak részben valósult meg.
- A Budapest-Belgrád vasútvonal fejlesztésére kapott támogatásból a MÁV Zrt 2.300 M Ft összegű tőkeemelést hajtott végre a Kínai-Magyar Vasúti Nonprofit Zrt.-ben. A tárgyévben a fenti részesedésre elszámolt értékvesztéssel egyező összegű támogatás (1.634 M Ft), valamint a 175 M Ft Budapest-Belgrád projekt költségek fedezetére kapott támogatás elszámolásra került az egyéb bevételek között.

- 2020. március 9 – 2021. február 28. napja közötti időszakra közfoglalkoztatási program indult a MÁV Zrt-nél 340 fős átlagos állományi tervlétszámmal. A 2020. július 13. naptól 2021. február 28. napjáig tartó közfoglalkoztatási rövid programban pedig további 219 fő foglalkoztatására nyílt lehetőség. A 2021. március 8. napjától 2022. február 28. napjáig tartó új program 300 fős átlagos állományi tervlétszámmal került megszervezésre. A fenti közfoglalkoztatási programokhoz nyújtott állami támogatásokból a tárgyévben 344 M Ft került felhasználásra és egyéb bevételként elszámolásra.

II.2.3 Igénybe vett szolgáltatások

adatok M Ft-ban

Megnevezés	2020. év	Megosztás az előző évi összes kgt. (%) -ában	2021. év	Megosztás a tárgyévi összes kgt. (%) -ában	Változás
Igénybe vett szolgáltatások értéke					
Pályakarbantartás	16 278	4,83	15 631	4,40	-647
Vontatás, tolatás	3 321	0,99	3 094	0,87	-227
Vasúti pálya mérés, tisztítás, hegesztés	4 155	1,23	3 892	1,09	-263
Vasúti és közúti járművek bérbevétele	3 272	0,97	3 343	0,94	71
Vasútiüzemi egyéb szolg. (vasúti jármű karb., tiszt., baleseti készenlét, jegyvizsgálat, stb.)	1 627	0,48	1 764	0,50	137
Épület üzemeltetés, karbantartás	11 745	3,49	12 355	3,47	610
Közüzem (szennyvíz, távhő) szolgáltatások	659	0,20	730	0,21	71
Ingatlanok bérbevétele	1 557	0,46	1 604	0,45	47
Informatikai szolgáltatás	4 447	1,32	5 122	1,44	675
Biztonsági szolgálat	3 282	0,97	3 825	1,08	543
Beszerezési és készletezési szolgáltatások	4 674	1,39	5 149	1,45	475
Posta és telefon	340	0,10	383	0,11	43
Szakértői, pályázati, szerzői díjak	743	0,22	743	0,21	0
Jogi tevékenység	83	0,02	42	0,01	-41
Egyéb igénybevett szolgáltatások	10 363	3,08	11 185	3,14	822
Igénybe vett szolgáltatások értéke összesen:	66 546	19,75	68 862	19,37	2 316

32. Táblázat: Igénybe vett szolgáltatások

II.2.4 Egyéb ráfordítások

A két időszak adatai közötti változást a következő táblázat szemlélteti:

Megnevezés	adatok M Ft-ban				
	2020. év	Megosztás (%)	2021. év	Megosztás (%)	Változás
<i>Értékesített tárgyi eszközök, beruházások, immateriális javak ráfordításai</i>	2 160	20,33	0	0,00	-2 160
<i>Selejtezett és hiányzó tárgyi eszközök, beruházások, immateriális javak ráfordításai</i>	57	0,54	646	5,55	589
<i>Tárgyi eszközök, immateriális javak terven felüli értékcsökkenése</i>	1 232	11,60	3 200	27,49	1 968
<i>Készletek értékvesztése, selejtezése</i>	141	1,33	150	1,29	9
<i>Készletek hiánya</i>	24	0,23	94	0,81	70
<i>Követelések értékvesztése</i>	271	2,55	328	2,82	57
<i>Behajthatatlan követelések leírt összege</i>	15	0,14	33	0,28	18
<i>Káreseményekkel kapcsolatos veszteségek</i>	727	6,84	882	7,58	155
<i>Fizetett késedelmi kamat</i>	8	0,08	12	0,10	4
<i>Kártérítések</i>	7	0,07	39	0,34	32
<i>Önellenőrzési pótlék</i>	2	0,02	3	0,03	1
<i>Adók és adójellegű tételek</i>	1 513	14,24	1 594	13,69	81
Ebből: Közműadó	512	4,82	576	4,95	64
Építményadó	598	5,63	597	5,13	-1
Telekadó	16	0,15	16	0,14	0
Innovációs járulék	302	2,84	314	2,70	12
<i>Bírság, kötbér</i>	17	0,16	42	0,36	25
<i>Céltartalék képzés</i>	3 579	33,68	3 610	31,01	31
Ebből: Céltartalék képzés a várható kötelezettségekre	3 549	33,40	3 561	30,59	12
Céltartalék képzés a jövőbeni költségekre	31	0,29	49	0,42	18
<i>Térítés nélküli eszközátadás, térítés nélkül nyújtott szolgáltatások értéke</i>	229	2,16	140	1,20	-89
<i>Különféle egyéb ráfordítások</i>	643	6,05	867	7,45	224
Ebből: Dolgozók lakásvásárlásához véglegesen adott támogatás	0	0,00	0	0,00	0
Összesen:	10 625	100,00	11 640	100,00	1 015

33. Táblázat: Egyéb ráfordítások

Tárgyévben a tárgyi eszközökre elszámolt terven felüli értékcsökkenés a vagyonkezelt állami tulajdonú eszközök esetében 3.190 M Ft, a saját tulajdonú eszközök esetében 10 M Ft volt.

II.2.5 A pénzügyi eredmény alakulása

II.2.5.1 Pénzügyi műveletek bevételei

A két időszak adatai közötti eltérést a következő táblázat mutatja be:

Megnevezés	adatok M Ft-ban				
	2020. év	Megosztás (%)	2021. év	Megosztás (%)	Változás
<i>Kapott (járó) osztalék és részesedés</i>	3 240	70,56	2 495	21,05	-745
<i>Részesedésekből származó bevételek, árfolyamnyereségek</i>	972	21,17	8 271	69,77	7 299
<i>Befektetett pénzügyi eszközökből (értékpapírokból, kölcsönökből) származó bevételek, árfolyamnyereségek</i>	0	0,00	0	0,00	0
<i>Hitelintézetől kapott (járó) kamatok és kamatjellegű bevételek</i>	48	1,05	385	3,25	337
<i>Egyéb kapott (járó) kamatok és kamatjellegű bevételek</i>	3	0,06	2	0,02	-1
<i>Külföldi pénzügyi értékre szóló követelések, kötelezettségek realizált árfolyamnyeresége</i>	311	6,77	548	4,62	237
<i>Határidős ügyletek árfolyamnyeresége</i>	0	0,00	2	0,02	2
<i>Devizás tételek év végi átértékelése miatti árfolyamnyereség</i>	0	0,00	148	1,25	148
<i>Egyéb pénzügyi műveletek bevételei</i>	18	0,39	3	0,02	-15
Összesen:	4 592	100,00	11 854	100,00	7 262

34. Táblázat: Pénzügyi műveletek bevételei

A kapott osztalékkal kapcsolatos további adatokat a 77. Táblázat mutatja be.

A részesedésekből származó bevételek, árfolyamnyereségek növekedésének oka a VOLÁN Buszpark Kft. 2021. szeptember 30. napjával való beolvadása a VOLÁNBUSZ Zrt.-be, mely során

a 12.480 M Ft értékű VOLÁN Buszpark Kft. részesedés kivezetése után a VOLÁNBUSZ Zrt. részesedés növekedés 20.751 M Ft-tal került állományba vételre.

II.2.5.2 Pénzügyi műveletek ráfordításai

A két időszak adatai közötti eltérést a következő táblázat mutatja be:

adatok M Ft-ban

Megnevezés	2020. év	Megosztás (%)	2021. év	Megosztás (%)	Változás
<i>Részesedésből származó ráfordítások, árfolyamveszteségek</i>	0	0,00	0	0,00	0
<i>Befektetett pénzügyi eszközökből (értékpapírokból, kölcsönökből) származó ráfordítások, árfolyamveszteségek</i>	0	0,00	0	0,00	0
<i>Hitelintézeteknek fizetendő (fizetett) kamatok és kamatjellegű ráfordítások</i>	39	1,05	8	0,29	-31
<i>Egyéb fizetendő (fizetett) kamatok és kamatjellegű ráfordítások</i>	0	0,00	0	0,00	0
<i>Részesedések, értékpapírok, bankbetétek, tartósan adott kölcsönök értékvesztése</i>	1 863	50,37	1 547	56,25	-316
<i>Külföldi pénzügyi eszközök értéktartalékai, kötelezettségek realizált árfolyamvesztesége</i>	1 797	48,58	1 195	43,45	-602
<i>Határidős ügyletek árfolyamvesztesége</i>	0	0,00	0	0,00	0
<i>Devizás tételek év végi átértékelése miatti árfolyamveszteség</i>	0	0,00	0	0,00	0
<i>Pénzügyi műveletek egyéb ráfordításai</i>	0	0,00	0	0,00	0
Összesen:	3 699	100,00	2 750	100,00	-949

35. Táblázat: Pénzügyi műveletek ráfordításai

A tárgyévben 1.634 M Ft, 6 M Ft és 5 M Ft értékvesztés elszámolása történt a Kínai-Magyar Vasúti Nonprofit Zrt.-ben, a MÁV NOSZTALGIA Kft.(v.a.)-ben, és a MÁV-EAST Kft.-ben lévő részesedésekre az alábbi okok miatt:

- A Budapest-Belgrád vasútvonal kiépítésére létrehozott projektársaság működési bevétellel nem rendelkezik, csak költségei merülnek fel. A Kínai-Magyar Vasúti Nonprofit Zrt. a 2021. évet veszteséggel zárja. A társaság működési költségeinek forrását a MÁV Zrt. és a Magyar Állam közötti támogatási szerződések biztosítják.
- A MÁV NOSZTALGIA Kft. jelenleg végelszámolás alatt áll. A társaság várhatóan felszámolás alá kerül, így a teljes részesedésre értékvesztés elszámolása volt szükséges.
- A MÁV-EAST Kft. esetében a 2021. év végi várható saját tőke összege alapján került megállapításra az értékvesztés.

A 2021. évben a részesedések után értékvesztés visszairás a ZÁHONY-PORT Zrt. esetében volt. A társaság vonatkozásában vagyonértékelés készült, mely alapján 73 M Ft értékben vált szükségessé értékvesztés visszairása.

II.2.6 Kapcsolt vállalkozásokkal szemben elszámolt bevételek

adatok M Ft-ban

Megnevezés	Konzolidációba teljeskörűen bevont kapcsolt vállalkozás	Konzolidációba teljeskörűen be nem vont kapcsolt vállalkozás	Összesen
Bevételek			
Értékesítés nettó árbevétele	130 410	298	130 708
Egyéb bevételek	918	0	918
Pénzügyi műveletek bevételei	10 075	0	10 075
Bevételek összesen:	141 403	298	141 701

36. Táblázat: Bevételek a kapcsolt vállalkozásokkal szemben

II.2.7 A társasági adó számításánál figyelembe vett adóalap módosító tételek

adatok M Ft-ban

Megnevezés	Növelő tételek	Csökkentő tételek	Adóalap változás
Adózás előtti eredmény			16 202
Céltartalék miatti korrekció	3 610	6 121	-2 511
Értécsökkenés miatti korrekció	82 960	87 959	-4 999
Kapott osztalék		2 495	-2 495
Adóhiány, bírság, büntetés	11		11
Követelések értékvesztése / értékvesztés visszairás	329	268	61
Elengedett követelések			0
Szakképző tanuló foglalkoztatása		6	-6
Elévült, bíróság előtt nem érvényesíthető követelés	32		32
Visszafizetési kötelezettség nélkül adott/kapott támogatás, juttatás végleges pénzeszköz átadás/átvétel, térítés nélküli eszköz átadás/átvétel	619		619
Adóellenőrzés, önellenőrzés során megállapított ráfordítás/bevétel*	9 274	8 635	639
Munkásszállás bérleti díj		138	-138
Kapcsolt váll. között a piaci ártól eltérő ár alkalmazása	99		99
Adomány		42	-42
Magyar Állam által átvállalt vagy elengedett kötelezettség		75 106	-75 106
Összesen:	96 934	180 770	-83 836
Adóalap			-67 634

*A tárgyévben az előző üzleti évekre vonatkozóan, önellenőrzés alapján elszámolt tételek.

37. Táblázat: Társasági adóalap módosító tételek

II.2.8 Forgalmi költség eljárással készített eredménykimutatás

A számviteli politikában foglaltak alapján az eredménykimutatás az összköltség eljárás mellett forgalmi költség eljárással is elkészítésre került. A Társaság adózott eredményét az alábbi táblázat mutatja be:

adatok M Ft-ban

Sor	Megnevezés	2020. év	2021. év	Változás
01.	Belföldi értékesítés nettó árbevétele	154 900	169 533	14 633
02.	Export értékesítés nettó árbevétele	2 042	2 847	805
<i>I.</i>	<i>Értékesítés nettó árbevétele összesen</i>	<i>156 942</i>	<i>172 380</i>	<i>15 438</i>
03.	Értékesítés elszámolt közvetlen önköltsége	260 861	262 490	1 629
04.	Eladott áruk beszerzési értéke	35 283	45 789	10 506
05.	Eladott (közvetített) szolgáltatások értéke	1 630	1 610	-20
<i>II.</i>	<i>Értékesítés közvetlen költségei</i>	<i>297 774</i>	<i>309 889</i>	<i>12 115</i>
<i>III.</i>	<i>Értékesítés bruttó eredménye (I-II.)</i>	<i>-140 832</i>	<i>-137 509</i>	<i>3 323</i>
06.	Értékesítési, forgalmazási költségek	765	495	-270
07.	Igazgatási költségek	32 259	35 327	3 068
08.	Egyéb általános költségek	0	0	0
<i>IV.</i>	<i>Értékesítés közvetett költségei</i>	<i>33 024</i>	<i>35 822</i>	<i>2 798</i>
<i>V.</i>	<i>Egyéb bevételek</i>	<i>198 892</i>	<i>192 069</i>	<i>-6 823</i>
<i>VI.</i>	<i>Egyéb ráfordítások</i>	<i>10 625</i>	<i>11 640</i>	<i>1 015</i>
A.	Üzleti tevékenység eredménye	14 411	7 098	-7 313
<i>VII.</i>	<i>Pénzügyi műveletek bevételek</i>	<i>4 592</i>	<i>11 854</i>	<i>7 262</i>
<i>VIII.</i>	<i>Pénzügyi műveletek ráfordítások</i>	<i>3 699</i>	<i>2 750</i>	<i>-949</i>
B.	Pénzügyi műveletek eredménye	893	9 104	8 211
C.	Adózás előtti eredmény	15 304	16 202	898
<i>IX.</i>	<i>Adófizetési kötelezettség</i>	<i>0</i>	<i>0</i>	<i>0</i>
D.	Adózott eredmény	15 304	16 202	898

38. Táblázat: Az adózott eredmény levezetése forgalmi költség eljárással

II.2.9 Eredménnyel kapcsolatos egyéb közzétételek

A Társaság vezetése a 2021. évi beszámoló elfogadásakor nem javasol osztalékfizetést.

II.3 Cash-flow kimutatás

		adatok M Ft-ban	
Sorszám	Megnevezés	2020. év	2021. év
I.	Működési cash flow (1-13. sorok)	12 646	22 145
1a.	Adózás előtti eredmény ±	15 303	16 202
	ebből: működésre kapott, pénzügyileg rendezett támogatás	305	350
	ebből: pénzügyileg rendezett közszolgáltatási költségtérítés, költségtérítési hozzájárulás	93 684	99 453
1b.	Kapott osztalék -	-3 240	-2 495
1c.	Eredményben elszámolt végleges pénzeszköz átadás és átvétel ±	609	781
1d.	Devizás pénzeszközök ártértékelése ±	109	-666
1e.	Hosszú lejáratú kötelezettségek elengedéséhez és átvállalásához kapcsolódó eredmény ±	-75	-40
1f.	Befektetett eszközök és hosszú lejáratú kötelezettségek nem realizált árfolyamkülönbözte ±	2 656	-5 894
1g.	Tartósan adott kölcsönök visszafizetéséhez és hosszú lejáratú kötelezettségek törlesztéséhez kapcsolódó realizált árfolyamkülönbözet ±	314	-127
1h.	Vagyonkezelt állami tulajdonú eszközökhöz kapcsolódó nem nevesített adózás előtti eredményt érintő korrekciók ±	-80 066	-76 511
1i.	Befektetett eszközök apportba adásának eredménye ±	0	-92
1j.	Befektetett eszközök térítés nélküli átadásának eredménye +	91	0
1k.	Egyéb nem nevesített adózás előtti eredményt érintő korrekciók ±	-311	-8 464
1.	Korrigált adózás előtti eredmény (1a+1b+1c+1d+1e+1f+1g+1h+1i+1j+1k) ±	-64 610	-77 306
2.	Elszámolt amortizáció +	88 246	82 784
3.	Elszámolt értékvesztés és visszairás ±	3 541	4 318
4.	Céltartalék képzés és felhasználás különbözte ±	-1 858	-3 129
5.	Befektetett eszközök értékesítésének eredménye ±	-7 803	-375
6.	Szállítói kötelezettség változása ±	-43 793	45 512
7.	Egyéb rövid lejáratú kötelezettség változása ±	13 578	-25 131
7a.	Üzletági elszámolások állományváltozása (kötelezettség) ±	0	0
8.	Passzív időbeli elhatárolások változása ±	-4 639	-1 379
9.	Vevőkövetelés változása ±	1 316	-903
10.	Forgóeszközök (vevőkövetelés és pénzeszköz nélkül) változása ±	27 886	-2 815
10a.	Üzletági elszámolások állományváltozása (követelés) ±	0	0
11.	Aktív időbeli elhatárolások változása ±	782	569
12.	Fizetett adó (nyereség után) -	0	0
13.	Fizetett osztalék, részesedés -	0	0
II.	Befektetési cash flow (14-18. sorok)	-42 171	-83 518
14.	Befektetett eszközök beszerzése -	-45 953	-85 808
15.	Befektetett eszközök eladása +	2 474	410
16.	Hosszú lejáratra nyújtott kölcsönök és elhelyezett bankbetétek törlesztése, megszüntetése, beváltása +	46	27
17.	Hosszú lejáratra nyújtott kölcsönök és elhelyezett bankbetétek -	0	0
18.	Kapott osztalék, részesedés +	1 262	1 853
III.	Finanszírozási cash flow (19-27. sorok)	103 872	62 239
19.	Részvénykibocsátás, tőkebevonás (tőkeemelés) bevétele +	0	0
20.	Kötvény, hitelviszonyt megtestesítő értékpapír kibocsátásának bevétele +	0	0
21.	Hitel és kölcsön felvétele +	0	0
22.	Véglegesen kapott pénzeszköz +	110 489	66 892
23.	Részvénybevonás, tőke kivonás (tőke szállítás) -	0	0
24.	Kötvény és hitelviszonyt megtestesítő értékpapír visszafizetése -	0	0
25.	Hitel és kölcsön törlesztése, visszafizetése -	-6 462	-3 857
26.	Véglegesen átadott pénzeszköz -	-609	-781
27.	Egyéb hosszú lejáratú kötelezettségek változása ±	454	-15
IV.	Pénzeszközök változása (I.+II.+III. sorok)	74 347	866
28.	Devizás pénzeszközök ártértékelése ±	-109	666
V.	Pénzeszközök mérleg szerinti változása (IV.+28.sorok)	74 238	1 532

39. Táblázat: Cash-flow kimutatás

A működési cash-flow-ban az alábbi soroknál szerepelnek a mérleg sorok állományváltozásától eltérő összegek:

- 6. sor: Szállítói kötelezettség változása +35.229 M Ft, ebből jelentős a Befektetett eszközök beszerzése miatti korrekció +35.229 M Ft összegben, melyet a Sztv. alapján a szállítói kötelezettség korrekciójával kell kiszűrni;
- 7. sor: Egyéb rövid lejáratú kötelezettség változása -40.815 M Ft, ebből jelentős a Saját és állami eszközre befolyt támogatás miatti korrekciója -41.751 M Ft összegben (több jelentős projekt támogatása folyt be a tárgyévben);

- 8. sor: Passzív időbeli elhatárolások változása +222 M Ft, ebből jelentős egyrészt a Támogatásból megvalósult saját eszközhöz kapcsolódó korrekció -567 M Ft, melyet Befektetett eszközök beszerzése kapcsán korrigálunk, másrészt a Felújítási költségtérítés maradványának saját eszközzel kapcsolatos korrekciója +71 M Ft, melyet az alapítókkal szembeni kötelezettségből szűrünk ki, harmadrészt a Vagyonrendezés miatti halasztott bevétel korrekciója +678 M Ft összegben, melyet a Részvénykibocsátás, tőkebevonás bevétele sorból szűrünk ki;
- 9. sor: Vevőkövetelés változása -259 M Ft, ebből jelentős a Vevők értékvesztése - 297 M Ft és értékvesztése visszairása + 37 M Ft értékű korrekciója, melyet vevők soron kell korrekciózni a cash-flowban;
- 10. sor: Forgóeszközök (vevőkövetelés és pénzeszköz nélkül) változása +3.158 M Ft, ebből a legjelentősebb a Felújítási költségtérítés befolyt összegét meghaladóan felhasznált összeg miatti korrekció +2.760 M Ft összegben, továbbá jelentős a Kapott osztalék miatti korrekció +642 M Ft összegben (pénzügyileg nem realizálódott kapott osztalék összegével korrigálunk).

II.4 Valós vagyoni, pénzügyi és jövedelmi helyzet bemutatása

Adatok M Ft-ban

Befektetett eszközök aránya

$$\frac{\text{Befektetett eszközök}}{\text{Összes eszköz}} = \frac{1\,713\,913}{1\,849\,081} = 92,69\% \quad (\text{bázis: } 91,59\%)$$

Tárgyi eszközök fedezettsége

$$\frac{\text{Saját tőke}}{\text{Saját tárgyi eszközök}} = \frac{376\,105}{119\,462} = 314,83\% \quad (\text{bázis: } 206,88\%)$$

$$\frac{\text{Saját tőke + Állami források}}{\text{Tárgyi eszközök}} = \frac{1\,712\,412}{1\,434\,850} = 119,34\% \quad (\text{bázis: } 114,12\%)$$

Befektetett eszközök fedezettsége

$$\frac{\text{Saját tőke}}{\text{Saját befektetett eszközök}} = \frac{376\,105}{398\,086} = 94,48\% \quad (\text{bázis: } 89,37\%)$$

$$\frac{\text{Saját tőke + Állami források}}{\text{Befektetett eszközök}} = \frac{1\,712\,412}{1\,713\,913} = 99,91\% \quad (\text{bázis: } 99,98\%)$$

A forgóeszközök befektetett eszközökhöz viszonyított aránya

$$\frac{\text{Forgóeszközök}}{\text{Befektetett eszközök}} = \frac{131\,008}{1\,713\,913} = 7,64\% \quad (\text{bázis: } 8,84\%)$$

Források értékének és összetételének alakulása

Tőkeerősség mutató

$$\frac{\text{Saját tőke}}{\text{Összes forrás}} = \frac{376\,105}{1\,849\,081} = 20,34\% \quad (\text{bázis: } 17,76\%)$$

$$\frac{\text{Saját tőke}}{\text{Összes forrás - Állami forrás}} = \frac{376\,105}{512\,774} = 73,35\% \quad (\text{bázis: } 67,81\%)$$

Tőkefeszültség mutató

$$\frac{\text{Idegen tőke}}{\text{Saját tőke}} = \frac{1\,412\,864}{376\,105} = 375,66\% \quad (\text{bázis: } 438,79\%)$$

$$\frac{\text{Idegen forrás - Állami forrás}}{\text{Saját tőke}} = \frac{76\,557}{376\,105} = 20,36\% \quad (\text{bázis: } 23,35\%)$$

Eladósodottság foka

$$\frac{\text{Idegen tőke}}{\text{Összes forrás}} = \frac{1\,412\,864}{1\,849\,081} = 76,41\% \quad (\text{bázis: } 77,95\%)$$

Adatok M Ft-ban

Hosszú lejáratú kötelezettségek aránya

$\frac{\text{Hosszú lejáratú kötelezettség}}{\text{Hosszú lejáratú köt. + Saját tőke}}$	=	$\frac{1\,235\,393}{1\,611\,498}$	=	76,66%	(bázis: 79,21 %)
$\frac{\text{Hosszú lejáratú köt. - Állami köt.}}{\text{Hosszú lejáratú köt. - Állami köt. + Saját tőke}}$	=	$\frac{439}{376\,544}$	=	0,12%	(bázis: 0,16 %)

Saját tőke növekedésének aránya

$\frac{\text{Saját tőke}}{\text{Jegyzett tőke}}$	=	$\frac{376\,105}{36\,000}$	=	1044,74%	(bázis: 746,66 %)
--	---	----------------------------	---	----------	-------------------

Befektetett eszközök fedezete

$\frac{\text{Saját tőke}}{\text{Befektetett eszközök}}$	=	$\frac{376\,105}{1\,713\,913}$	=	21,94%	(bázis: 19,40 %)
---	---	--------------------------------	---	--------	------------------

Jövedelmezőségi mutatók

<i>EBITDA (Üzemi eredmény + értékcsökkenés)</i>	=	7 098	+	82 784	=	89 882	(bázis: 102 657)
<i>EBITDA ráta</i>	=	$\frac{\text{EBITDA}}{\text{Értékesítés nettó árbevétele}}$	=	$\frac{89\,882}{172\,380}$	=	52,14%	(bázis: 65,41 %)
<i>Működési ráta (ROS)</i>	=	$\frac{\text{Üzemi eredmény}}{\text{Értékesítés nettó árbevétele}}$	=	$\frac{7\,098}{172\,380}$	=	4,12%	(bázis: 9,18 %)

Pénzügyi helyzet vizsgálata

Forgótőke és likviditás

Nettó forgótőke

Forgóeszközök – Rövid lejáratú kötelezettségek	=	131 008	-	177 471	=	-46 463	(bázis: -32 728)
--	---	---------	---	---------	---	---------	-------------------

Likviditási ráta

$\frac{\text{Forgóeszközök}}{\text{Rövid lejáratú kötelezettségek}}$	=	$\frac{131\,008}{177\,471}$	=	73,82%	(bázis: 78,92 %)
--	---	-----------------------------	---	--------	------------------

Likviditási gyorsráta

$\frac{\text{Forgóeszközök - Készletek}}{\text{Rövid lejáratú kötelezettségek}}$	=	$\frac{116\,690}{177\,471}$	=	65,75%	(bázis: 69,54 %)
--	---	-----------------------------	---	--------	------------------

Kézpénz likviditási ráta

$\frac{\text{Pénzeszközök}}{\text{Rövid lejáratú kötelezettségek}}$	=	$\frac{85\,203}{177\,471}$	=	48,01%	(bázis: 53,89 %)
---	---	----------------------------	---	--------	------------------

II.5 Az előző éveket érintő tételek mérlege és eredménykimutatása

2021. évben az előző évekre feltárt hibák hatása nem érte el a számviteli politikában meghatározott határértékeket, így a feltárt hibák nem külön oszlopban, hanem a tárgyévi eredményben kerülnek elszámolásra.

III Tájékoztató kiegészítések

III.1 Kutatás, kísérleti fejlesztés költségei

adatok M Ft-ban

Megnevezés	2020. év	2021. év	Változás
<i>Kutatási tevékenység költségei</i>	0	0	0
Ebből: alapkutatás	0	0	0
alkalmazott kutatás	0	0	0
<i>Kísérleti fejlesztés költségei</i>	0	44	44
Gyártásfejlesztés	0	0	0
Gyártmányfejlesztés	0	44	44
Összesen:	0	44	44

40. Táblázat: A K+F költségek alakulása

A K+F költségek 2021. évi értéke az immateriális javak között állományba vételre került.

III.2 Környezetvédelem

III.2.1 Környezetvédelmi kötelezettségek

adatok M Ft-ban

Jogcím	Céltartalék értéke				
	2020. év	Átsorolás	Feloldás	Képzés	2021. év
Illegális hulladékok miatt	2 573	-4	34	0	2 535
Talaj és talajvízszennyezések miatti kötelezettségek	1 597	4	456	543	1 688
Gázolaj- feladó, lefejtő rendszerek műszaki létesítményeinek védelme	1 480	0	0	0	1 480
Vasúti talpfák ártalmatlanítása	1 184	0	202	325	1 307
Betonalj és egyéb beton hulladék elszállítás	547	0	37	260	770
Üzemi veszélyes hulladékgyűjtők és kenőanyag-tárolók szivárgásmintességének vizsgálata, bevonatrendszerek javítása	400	0	0	0	400
Technológiai csatornahálózat felmérése, tisztítása, bevonatolása	175	0	0	0	175
Holt csatornahálózatok felmérése, közműtérképek készítése	66	0	0	0	66
Kötelezettségek összesen:	8 022	0	729	1 128	8 421

41. Táblázat: Környezetvédelemmel kapcsolatos céltartalék alakulása

Környezetvédelemhez kapcsolódóan lekötött tartalék 2021. évben nem volt nyilvántartva.

adatok M Ft-ban

Megnevezés	2020. év	2021. év	Változás
Kármentesítéssel kapcsolatos vállalkozói és monitoring költségek	160	178	18
Környezetvédelmi szolgáltatási díj	666	1 125	459
Hulladékkezelés	347	231	-116
Igazgatási szolgáltatási díjak	2	8	6
Összesen	1 175	1 542	367

42. Táblázat: Környezetvédelmi költségek alakulása

III.2.2 A környezetvédelmet közvetlenül szolgáló tárgyi eszközök

A környezetvédelmet közvetlenül szolgáló tárgyi eszközök értékének alakulását a következő táblázat szemlélteti:

adatok M Ft-ban

Ssz.	MEGNEVEZÉS	Ingtatlanok és a kapcsolódó vagyoni értékű jogok	Műszaki berendezések, gépek, járművek	Egyéb berendezések, felszerelések, járművek	Beruházások, felújítások	Összesen
1.	Bruttó érték nyitó állománya	8 526	402	0	0	8 928
2.	Tárgyévi növekedés (+)	0	0	0	0	0
3.	Tárgyévi csökkenés (-)	-79	0	0	0	-79
4.	Átsorolás (+/-)	0	0	0	0	0
5.	Bruttó érték záró állománya	8 447	402	0	0	8 849
6.	Értécsökkenés nyitó állománya	3 341	402	0	0	3 743
7.	Tárgyévi terv szerinti leírás (+)	335	0	0	0	335
8.	Tárgyévi terven felüli leírás (+)	32	0	0	0	32
9.	Terven felüli écs. visszairása (-)	0	0	0	0	0
10.	Értécsökkenés kivezetése (-)	-141	0	0	0	-141
11.	Egyéb növekedés (+)	0	0	0	0	0
12.	Egyéb csökkenés (-)	0	0	0	0	0
13.	Átsorolás (+/-)	0	0	0	0	0
14.	Értécsökkenés záró állománya	3 567	402	0	0	3 969
15.	Nyitó állomány nettó értéke	5 185	0	0	0	5 185
16.	Záró állomány nettó értéke	4 880	0	0	0	4 880

43. Táblázat: A környezet védelmét közvetlenül szolgáló tárgyi eszközök állományának alakulása

III.2.3 A veszélyes hulladékok értékének és mennyiségének alakulása

adatok M Ft-ban

Azonosító kód	Megnevezés	Nyitó érték	Tárgyévi növekedés	Tárgyévi csökkenés	Záró érték
160601*	Savas akkumulátor	8	7	13	2
Összesen		8	7	13	2

44. Táblázat: A veszélyes és környezetre káros hulladékok értékének alakulása

adatok kg-ban

Hulladék azonosító kód	Megnevezés	Nyitó mennyiség (kg)	Tárgyévi növekedés (kg)	Tárgyévi csökkenés (kg)	Záró érték mennyiség (kg)
06 01 01*	Kénsav és kénessav	135	0	15	120
06 01 02*	Sósav	120	0	120	0
06 04 04*	Higanytartalmú hulladékok	21	7	21	7
08 01 11*	Szerves oldószereket, illetve más veszélyes anyagokat tartalmazó festék- vagy lakk-hulladékok	287	573	543	317
08 01 17*	Festékek és lakkok eltávolításából származó, szerves oldószereket vagy egyéb veszélyes anyagokat tartalmazó hulladékok	0	4	4	0
08 03 17*	Veszélyes anyagokat tartalmazó, hulladékká vált toner	1 073	2 195	1 809	1 459
08 04 09*	Szerves oldószereket, illetve más veszélyes anyagokat tartalmazó ragasztó vagy tömítőanyag-hulladékok	16	0	16	0
12 01 09*	Halogénmentes hűtő-kenő emulziók és oldatok	0	7	0	7
12 01 12*	Elhasznált viaszok és zsírok	40	0	40	0
13 02 05*	Klórvegyületet nem tartalmazó motor-, hajtómű- és kenőolajok	520	1 565	1 564	521
13 03 07*	Ásványolaj alapú, klórvegyületet nem tartalmazó szigetelő és hő-transzmissziós olajok	22	16	38	0
13 05 07*	Olaj-víz szeparátorokból származó olajat tartalmazó víz	0	89 430	89 430	0
13 05 08*	Homokfogóból és olaj-víz szeparátorokból származó hulladék keverékek	0	43 423	43 320	103
15 01 10*	Veszélyes anyagokat maradékként tartalmazó vagy azokkal szennyezett csomagolási hulladékok	2 048	9 852	8 110	3 790
15 01 11*	Veszélyes, szilárd porózus mátrixot (pl. azbesztet) tartalmazó fémből készült csomagolási hulladékok, ide értve a kiürült hajtógázos	189	583	457	315
15 02 02*	Veszélyes anyagokkal szennyezett abszorbensek, szűrőanyagok (ideértve a közelebről nem meghatározott olajsűrőket), törlőkendők, védőruházat	3 377	29 415	12 673	20 119
16 01 07*	Olajsűrők	2	0	2	0
16 02 11*	klór-fluor-szénhidrogéneket (HCFC, HFC) tartalmazó használatból kivont berendezés	0	77	0	77
16 02 13*	Használatból kivont berendezések	822	16 065	844	16 043
16 03 03*	Veszélyes anyagokat tartalmazó szerves hulladékok	13	35	37	11
16 03 05*	Veszélyes anyagokat tartalmazó szerves hulladékok	117	1 501	192	1 426
16 05 06*	Veszélyes anyagokból álló vagy azokkal szennyezett laboratóriumi vegyszerek,	7	0	7	0
16 06 01*	Ólomakkumulátorok	43 753	44 585	76 372	11 966
17 02 04*	Veszélyes anyagokat tartalmazó vagy azzal szennyezett üveg, műanyag, fa	1 149	4 658	1 674	4 133
17 03 01*	Szénkátrányt tartalmazó bitumen keverékek	150	260	150	260
17 04 10*	Olajat, szénkátrányt vagy egyéb veszélyes anyagot tartalmazó kábelek	100	17 085	600	16 585
17 05 03*	Veszélyes anyagokat tartalmazó föld és kövek	0	455	0	455
17 06 01*	Azbesztartalmú szigetelőanyagok	150	330	150	330
17 06 03*	Egyéb szigetelőanyagok, amelyek veszélyes anyagból állnak, vagy azokat tartalmazzák	0	82	82	0
17 06 05*	Azbeszt tartalmú építőanyag	240	1 050	980	310
17 09 03*	Veszélyes anyagokat tartalmazó egyéb építési-bontási hulladék	0	13 220	13 220	0
18 01 03*	Egyéb hulladékok, amelyek gyűjtése és ártalmatlanítása speciális követelményekhez kötött a fertőzések elkerülése érdekében	0	12	2	10
20 01 21*	Fénycsövek és egyéb higanytartalmú hulladékok	274	2 312	2 340	246
20 01 33*	Elemek és akkumulátorok, amelyek között 16 06 01, 16 06 02 vagy a 16 06 03 kódszám alatt felsorolt elemek és akkumulátorok is megtalálhatók	520	3 392	3 669	243
20 01 35*	Veszélyes anyagokat tartalmazó, kiselejtett elektromos és elektronikus berendezések, amelyek különböznek a 20 01 21 és 20 01 23 kódszámú hulladékoktól	5 709	31 182	13 973	22 918
Összesen		60 854	313 371	272 454	101 771

45. Táblázat: A veszélyes és környezetre káros hulladékok mennyiségének alakulása

III.3 Kapott támogatások

adatok M Ft-ban

Támogatás megnevezése, jogcíme	Kapott (jóváhagyott) összeg	2021. év						2020. év					
		Előző év(ek)ben támogatás terhére elszámolt összeg	Támogatás terhére elszámolt összeg	Támogatásból még fel nem használt összeg	Támogatásból folyósított összeg	Támogatás terhére kifizetett összeg	Fordulónapon a folyósított támogatásból rendelkezésre álló pénzeszköz	Előző év(ek)ben támogatás terhére elszámolt összeg	Támogatás terhére elszámolt összeg	Támogatásból még fel nem használt összeg	Támogatásból folyósított összeg	Támogatás terhére kifizetett összeg	Fordulónapon a folyósított támogatásból rendelkezésre álló pénzeszköz
Állomásfejlesztési és integrált ügyfélszolgálat fejl.program 25 helyszínen	9 965	6 892	6	3 067	0	6	-164	6 882	10	3 073	57	10	-157
INKA Projekt	2 616	2 616	0	0	0	-27	0	2 616	0	0	0	0	-28
Keleti pu. épület rekonstrukció	2 002	24	123	1 855	0	0	0	102	-78*	0	0	-78	0
MÁV Zrt. közlekedésbiztonsági projektjei	10 858	9 033	62	1 763	1	7	13	9 078	-44*	1 825	16	-44	19
Nyugati pu. épület rekonstrukció	55	55	0	0	0	0	0	95	-41*	0	0	-34	0
INKA 2	1 129	800	128	200	0	-47	0	455	345	329	10	-84	-47
Budapest-Belgrád Független mérnök	6 139	986	497	4 657	1 500	479	1 459	675	311	5 153	600	204	438
Integrált Intelligens Vasút Felügyeleti Rendsz. Fejl.	464	63	19	381	0	0	146	78	-15*	401	27	-15	146
RFC 7 PSA	154	17	0	136	0	0	64	13	4	136	0	0	64
Közép-Duna menti térség vasúti felújítása	7 000	5 571	1 429	0	0	2 212	0	1 231	4 339	1 429	3 300	2 113	2 212
A vasúti közlekedéshez kapcsolódó elektronikus hírközlési hálózatok fejlesztése	1 988	0	850	1 138	0	574	1 311	0	0	1 988	998	0	1 885
Önkalibráló Kerékerhelés mérő hálózat kutatása	79	17	22	40	0	11	18	0	17	62	0	5	28
Budapest-Belgrád NoBo/DeBo (Egyéb tevékenység)	12 036	351	2 341	9 345	5 060	2 137	3 761	0	351	0	1 115	277	838
Kisvasutak II. ütem	2 219	1 006	1 182	31	1 079	1 985	27	0	1 006	0	1 140	206	934
13. számú vonal felújítása (Veszprémvárosy-Franciaavágás)	2 498	0	2 287	211	0	2 135	363	0	0	0	2 498	0	2 498
100 a. vonal korszerűsítése (Vecsés-Monor)	20 000	0	17 687	2 313	0	16 753	3 247	0	0	0	20 000	0	20 000
Tatabánya vasútállomás felújítása	1 016	0	39	977	0	36	980	0	0	0	1 016	0	1 016
Keleti Pályaudvar és határos területeinek ingatlanhasznosítási tanulmánya	800	0	438	362	0	290	510	0	0	0	800	0	800
Szűk keresztmetszetek felszámolása a Bp (Kelenföld-Hegyeshalom) szakaszon	25 627	2	5 376	20 249	54	124	-70	0	2	0	0	0	0
Kis-Gellért-hegyi alagút tervezés	651	0	16	635	0	16	-16	0	0	0	0	0	0
Szeged-Rőske vasútvonal felújítás	40 876	0	23	40 852	13 143	7 162	5 981	0	0	0	0	0	0
Verpelét rakodó	1 349	0	257	1 092	243	205	39	0	0	0	0	0	0
Magyar Falu Prog vasútáll rekonstrukciók	2 000	0	87	1 913	2 000	80	1 920	0	0	0	0	0	0
Kulesmenedzsm. és Monitoring rendsz.	1 950	0	370	1 580	0	12	-12	0	0	0	0	0	0
Vasúti egyes kocsi támogatás**	69	0	69	0	69	4	65	0	0	0	0	0	0
Veszprém áll. komplex felújítása	250	0	62	188	0	0	0	0	0	0	0	0	0
OSZSD Miniszteri Értekezlet	12	9	3	0	0	3	0	0	9	3	-338	9	3
Szolgáltatási színvonal javítás a 80-as számú vasútvonalon	341	341	0	0	0	0	341	0	0	0	0	0	0
Budapest-Belgrád vasútvonal kivitelezése (USD)	715 959	10 554	18 733	686 672	18 606	15 141	6 737	0	10 554	705 404	76 818	73 545	3 273
Spektrum Program a munkavállalók készségeinek, szaktudásának fejlesztése érdekében	32	0	2	30	0	2	-2	0	0	0	0	0	0
Közfoglalkoztatásra kapott támogatás 2020.03.09-2021.02.28. elszámolási időszak	409	249	75	85	75	75	0	249	160	223	223	0	0
Közfoglalkoztatásra kapott támogatás 2020.07.13.-2021.02.28. elszámolási időszak	168	25	22	121	22	22	0	25	143	19	19	0	0
Közfoglalkoztatásra kapott támogatás 2021.03.08.-2022.02.28. elszámolási időszak	375	0	280	95	253	253	0	0	0	0	0	0	0
Felújítási költségterítés (tárgyévi)	25 137	0	27 931	-2 794	25 137	27 931	-2 794	0	26 941	-442	26 499	26 941	-442
Üzemeltetési költségterítés (tárgyévi)	99 453	0	97 179	2 274	99 453	97 179	2 274	0	93 490	194	93 684	93 490	194
Összesen:	995 674	38 611	177 596	779 467	166 695	174 761	25 856	21 566	137 653	719 859	228 482	196 788	33 675

* Forrásrendezéssel adódik

** Vasúti egyes kocsi támogatásnál a MÁV Zrt-t illető rész támogatás összegét tartalmazza a kapott (jóváhagyott) összeg

46. Táblázat: Tárgyévben elszámolt támogatások

III.4 A foglalkoztatott munkavállalók átlagos létszáma, bérköltsége, személyi jellegű kifizetések

adatok M Ft-ban

Állomány	2020. év				2021. év				Változás
	Bérköltség	Személyi jellegű egyéb kifizetések	Összesen	Megoszlás (%)	Bérköltség	Személyi jellegű egyéb kifizetések	Összesen	Megoszlás (%)	
Fizikaiak	55 088	6 026	61 114	60,38	54 722	10 337	65 059	59,39	3 945
Szellemiek	36 504	3 265	39 769	39,29	38 470	5 592	44 062	40,23	4 293
Állományon kívüliek	291	40	331	0,33	338	79	417	0,38	86
Összesen	91 883	9 331	101 214	100,00	93 530	16 008	109 538	100,00	8 324

47. Táblázat: A Társaság személyi jellegű ráfordításai (járulékok nélkül)

adatok M Ft-ban

Bérráfordítás jogcíme	2020. év		2021. év		Változás
	Összeg	Megoszlás	Összeg	Megoszlás	
Személyi alapbér és időbérek alapján elszámolt szakképzési hozzájárulás költsége	775	4,29	770	4,53	-5
Egyéb bérjellegű kifizetések alapján elszámolt szakképzési hozzájárulás költsége	535	2,97	478	2,81	-57
%-os egészségügyi hozzájárulás	0	0,00	-1	-0,01	-1
Rehabilitációs hozzájárulás	1 260	6,98	1 253	7,38	-7
Foglalkoztatót terhelő személyi alapbér és időbérek alapján elszámolt szociális hozzájárulási adó	8 496	47,07	7 950	46,80	-546
Foglalkoztatót terhelő egyéb bér jellegű kifizetések alapján elszámolt szociális hozzájárulási adó	6 933	38,41	6 489	38,20	-444
Természetes személyhez nem köthető egyes meghatározott juttatások utáni szociális hozzájárulási adó	51	0,28	56	0,33	5
Foglalkoztatót terhelő szociális hozzájárulási adó elhatárolása	0	0,00	-8	-0,05	-8
Összesen:	18 050	100,00	16 987	100,00	-1 063

48. Táblázat: Bérráfordítások

Megnevezés	2020. év			2021. év			Változás
	Átlagos létszám	Megoszlás (%)	ebből közfoglalkoztatottak	Átlagos létszám	Megoszlás (%)	ebből közfoglalkoztatottak	
- fizikai	12 343,10	68,92	283,31	12 229,30	68,60	282,30	-113,80
- szellemi	5 567,26	31,08	14,91	5 596,60	31,40	12,60	29,34
Összesen:	17 910,36	100,00	298,22	17 825,90	100,00	294,90	-84,46

49. Táblázat: A Társaság által foglalkoztatottak létszáma (fő)

III.5 A vezető tisztségviselőkkel és a felügyelő bizottság tagjaival kapcsolatos kiegészítések

III.5.1 A vezető tisztségviselők és a felügyelő bizottság tagjainak tárgyévi járandósága

adatok M Ft-ban

Megnevezés	2020. év	2021. év	Változás
Vezető tisztségviselők	102	120	18
Felügyelő Bizottság	24	30	6
Összesen:	126	150	24

50. Táblázat: Tárgyévi járandóságok

III.5.2 A vezető tisztségviselőknek és a felügyelő bizottság tagjainak folyósított előlegek, kölcsönök, illetve a nevükben vállalt garanciák bemutatása

Az Igazgatóság és a Felügyelőbizottság tagjai részére előleg, kölcsön folyósítás, nevükben vállalt garancia a 2021. évben nem volt.

III.5.3 A Társaság korábbi tisztségviselőivel és felügyelő bizottsági tagjaival szembeni nyugdíjfizetési kötelezettség bemutatása

A Társaság korábbi igazgatósági és felügyelő bizottsági tagjaival szembeni nyugdíjfizetési kötelezettség nem áll fenn a fordulónapon.

III.6 A Társaság befektetéseinek bemutatása

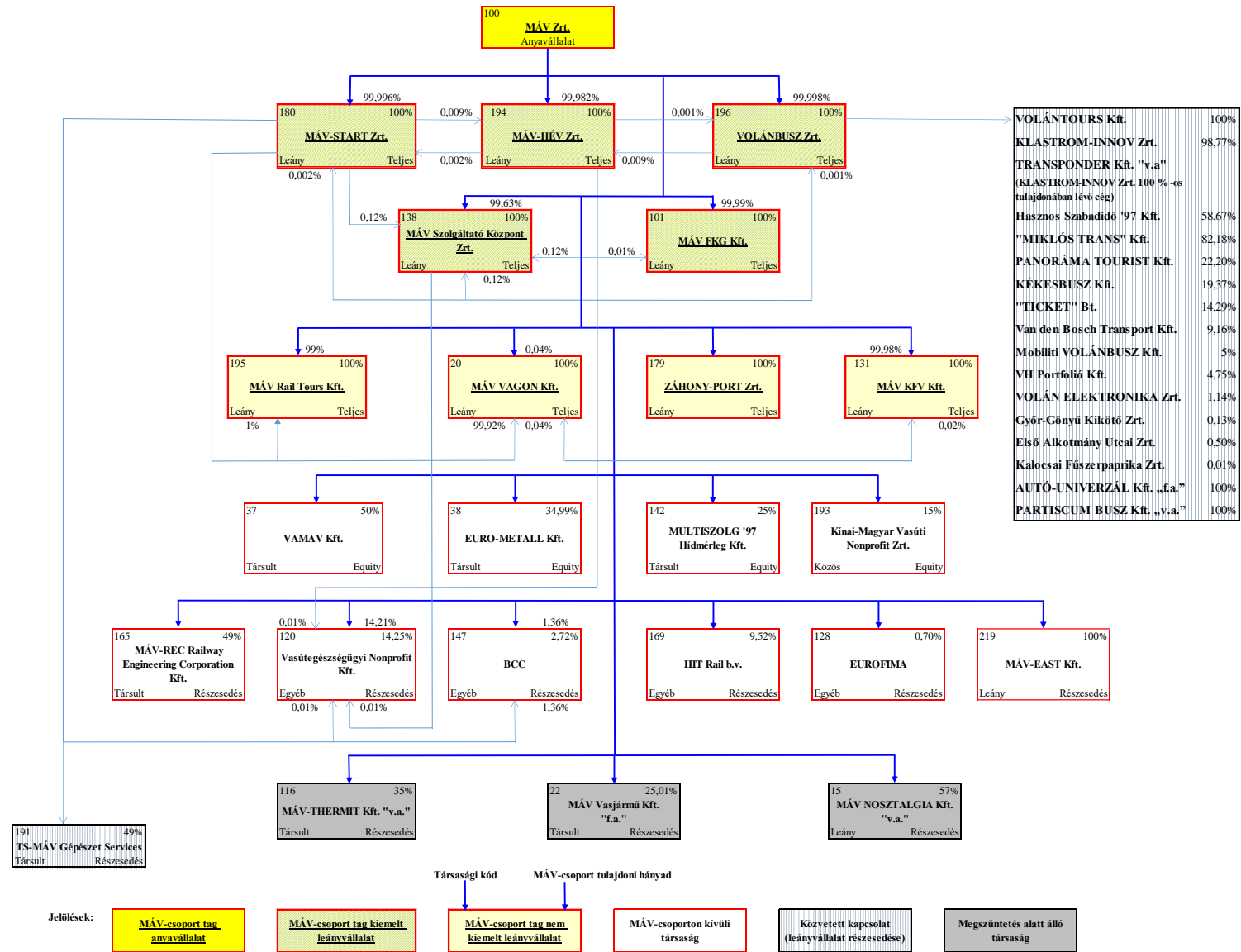
adatok Ft-ban

	Konszolidációs kör	MÁV Csoport tag	Kiemelt leányvállalat	Darab	Darabszám változás	Belső kód	Részvétel kód	Név	VÁLTOZÁS	MÁV % (2021.01.01.)	MÁV % (2021.12.31.)	A립ítás ideje	Irányítási szám	Székhely	Cím	Jegyzett tőke 2021.01.01.	Jegyzett tőke MÁV 2021.01.01	Jegyzett tőke 2021.12.31	Jegyzett tőke MÁV 2021.12.31
	KTL	X	X	1		180	SK	MÁV-START Zrt.	-0,004%	100,000%	99,996%	2006.10.15	1087	Budapest	Könyves Kálmán körút 54-60.	45 000 000 000	45 000 000 000	45 000 000 000	44 998 000 000
	KTL	X	X	1		101	SK	MÁV FKG Kft.	0,000%	99,993%	99,993%	1993.12.31	5137	Jászkisér	Jászládányi út 10.	1 504 760 000	1 504 660 000	1 504 760 000	1 504 660 000
	KTL	X		1		131	SK	MÁV KfV Kft.	0,000%	99,982%	99,982%	1996.09.01	1097	Budapest	Péceli utca 2.	569 400 000	569 300 000	569 400 000	569 300 000
	KTL	X	X	1		194	SK	MÁV-HÉV Zrt.	-0,018%	100,000%	99,982%	2016.09.09	1087	Budapest	Könyves Kálmán körút 54-60.	11 000 000 000	11 000 000 000	11 000 000 000	10 998 000 000
	KTL	X		1		179	SK	ZÁHONY-PORT Zrt.	0,000%	100,000%	100,000%	2006.08.31	4625	Záhony	Európa tér 12.	11 000 000	11 000 000	11 000 000	11 000 000
	KTL	X	X	1		138	SK	MÁV Szolgáltató Központ Zrt.	0,000%	99,625%	99,625%	1996.11.01	1087	Budapest	Könyves Kálmán körút 54-60.	801 000 000	798 000 000	801 000 000	798 000 000
	KTL	X		1		195	SK	MÁV Rail Tours Kft.	0,000%	99,000%	99,000%	2020.02.20	1142	Budapest	Tatai utca 93/a	100 000 000	99 000 000	102 000 000	100 980 000
	KTL	X		1		197	SK	VOLAN Buszpark Kft.	-98,970%	98,970%	0,000%	2006.07.20	1097	Budapest	Könyves Kálmán körút 11.B ép.	8 464 360 000	8 377 177 092	0	0
	KTL	X	X	1		196	SK	VOLANBUSZ Zrt.	99,998%	0,000%	99,998%	1992.12.31	1091	Budapest	Üllői út 131.	82 768 309 000	0	82 768 309 000	82 766 309 000
10	KTL	X		1		020	SK	MÁV VAGON Kft.	0,000%	0,041%	0,041%	1992.12.30	5000	Szolnok	Körösi út 1-3.	243 980 000	100 000	245 180 000	100 000
Konszolidációba teljes körűen bevont leányvállalat összesen																150 462 809 000	67 359 237 092	142 001 649 000	141 746 349 000
1	KEL			1		015	SK	MÁV NOSZTALGIA Kft. "v.a."	0,000%	57,000%	57,000%	1992.12.18	1142	Budapest	Tatai utca 95.	10 000 000	5 700 000	10 000 000	5 700 000
Konszolidációban equity módszerrel kezelt leányvállalat összesen																10 000 000	5 700 000	10 000 000	5 700 000
1	KEK			1		193	SK	Kinai-Magyar Vasúti Nonprofit Zrt.	0,000%	15,000%	15,000%	2016.10.28	1095	Budapest	Máriássy utca 7.	5 000 500	750 060	5 000 500	750 075
Konszolidációban equity módszerrel kezelt közös vezetési vállalkozás összesen																5 000 500	750 060	5 000 500	750 075
1	KRL			1		219	SK	MÁV-EAST Kft.	100,000%	0,000%	100,000%	2021.10.18	1087	Budapest	Könyves Kálmán körút 54-60.	0	0	3 000 000	3 000 000
Konszolidációban részesedésként kezelt leányvállalat összesen																0	0	3 000 000	3 000 000
	KET			1		142	SJ	MULTISZOLG'97 Hidmérleg Kft.	0,000%	25,000%	25,000%	1997.04.15	1081	Budapest	Népszínház utca 21. IV. em. 1.	61 280 000	15 320 000	61 280 000	15 320 000
	KET			1		116	SJ	MÁV-THERMIT Kft. "v.a."	0,000%	35,000%	35,000%	1995.02.28	1062	Budapest	Andrássy út 121.	138 000 000	48 300 000	138 000 000	48 300 000
	KET			1		037	SJ	VAMAV Kft.	0,000%	50,000%	50,000%	1991.11.26	3200	Gyöngyös	Gyártelep utca 1.	1 400 000 000	700 000 000	1 400 000 000	700 000 000
4	KET			1		038	SJ	EURO-METALL Kft.	0,000%	34,987%	34,987%	1991.01.23	1045	Budapest	Elem utca 5-7.	50 590 000	17 700 000	50 590 000	17 700 000
Konszolidációban equity módszerrel kezelt társult vállalkozás összesen																1 649 870 000	781 320 000	1 649 870 000	781 320 000
	KRT			1		022	SJ	MÁV VASJÁRMŰ Kft. "f.a."	0,000%	25,008%	25,008%	1992.12.30	9700	Szombathely	Szövő utca 85.	88 890 000	22 230 000	88 890 000	22 230 000
2	KRT			1		165	SJ	MÁV-REC Railway Engineering Corporation Kft.	0,000%	49,000%	49,000%	2001.10.11	1097	Budapest	Könyves Kálmán körút 16.	50 000 000	24 500 000	50 000 000	24 500 000
Konszolidációban részesedésként kezelt társult vállalkozás																138 890 000	46 730 000	138 890 000	46 730 000
	KRE			1		147	SE	Bureau Central de Clearing s.c.f.l. (BCC)	0,000%	1,361%	1,361%	1997.01.28	40-B-1060	Bruxelles	Avenue de la Porte de Hal	40 682 250	547 695	40 682 250	553 500
	KRE			1		128	SE	EUROFIMA European Company for the Financing of Railroad Rolling Stock (Vasúti Gördülőanyag-finanszírozási Európai Zrt.)	0,000%	0,700%	0,700%	1992.06.01	CH4051	Basel	Rittergasse 20.	927 940 000 000	6 140 862 000	927 940 000 000	6 495 580 000
	KRE			1		120	SE	Vasútegészségügyi Nonprofit Közhasznú Kft.	0,000%	14,208%	14,208%	1997.07.31	1062	Budapest	Podmaniczky utca 109.	701 020 000	99 600 000	701 020 000	99 600 000
4	KRE			1		169	SE	HIT Rail B.V. (Informatikai Szolgáltató)	0,000%	9,524%	9,524%	2001.11.26	3511 SB	Utrecht	Leidseveer 4	502 209 000	47 327 803	502 209 000	47 829 429
Konszolidációban részesedésként kezelt egyéb vállalkozás																929 183 911 250	6 288 337 498	929 183 911 250	6 643 562 929
23				21	2											1 081 450 480 750	74 482 074 650	1 072 992 320 750	149 227 412 004

51. Táblázat: A Társaság részesedéseinek bemutatása és nyitó állománya

	Konszolidációs kör	MÁV Csoport tag	Kiemelt leányvállalat	Darab	Darabszám változása	Beleb. kód	Részvétel kód	Név	Nyilvántartott tőke (Nyitó) 2021.01.01.	Halmozott értékesítés (Nyitó) 2021.01.01.	Nyilvántartott érték (Nyitó) 2021.01.01.	Alapítás és tökéletesítés (pénzbeli) miatt növekedés 2021.	Bruttó érték növekedése nem pénzügyi vagyoni hozzájárulás révén 2021.	Bruttó érték növekedése átalakulás/ egyesülés/ szétválás 2021.	Bruttó érték csökkenése értékesítés miatt 2021.	Bruttó érték csökkenése átalakulás/ egyesülés/ szétválás 2021.	Bruttó érték csökkenése értékesítés miatt 2021.	Nyilvántartott tőke 2021.12.31.	Tárgyévi értékesítés 2021.	Értékesítés visszatérítés 2021.	Halmozott értékesítés 2021.12.31	Nyilvántartott érték 2021.12.31
	KTL	X	X	1		180	SK	MAV-START Zrt.	125 959 223 416	0	125 959 223 416				-5 598 188		125 953 625 228				0	125 953 625 228
	KTL	X	X	1		101	SK	MAVFKG Kft.	1 535 166 401	0	1 535 166 401				0		1 535 166 401				0	1 535 166 401
	KTL	X		1		131	SK	MAVKFV Kft.	569 300 000	0	569 300 000						569 300 000				0	569 300 000
	KTL	X	X	1		194	SK	MAV-HÉV Zrt.	18 202 918 217	0	18 202 918 217				-3 309 622		18 199 608 595				0	18 199 608 595
	KTL	X		1		179	SK	ZÁHONY-PORT Zrt.	1 155 617 000	-987 377 490	168 239 510						1 155 617 000		73 260 490	-914 117 000	241 500 000	
	KTL	X	X	1		138	SK	MAV Szolgáltató Központ Zrt.	1 423 332 417	0	1 423 332 417						1 423 332 417				0	1 423 332 417
	KTL	X		1		195	SK	MAV Rail Tours Kft.	99 000 000	0	99 000 000	449 993 313					548 993 313				0	548 993 313
	KTL	X		1		197	SK	VOLÁN Buszpark Kft.	12 480 324 875	0	12 480 324 875				-12 480 324 875		0				0	0
	KTL	X	X	1		196	SK	VOLÁNBUSZ Zrt.	0	0	0		98 457 349 409	20 751 275 804	-2 379 108		119 206 246 105				0	119 206 246 105
	KTL	X		1		020	SK	MAV VAGON Kft.	100 000	0	100 000						100 000				0	100 000
	Konszolidációba teljes körűen bevont leányvállalat összesen								161 424 982 326	-987 377 490	160 437 604 836	449 993 313	98 457 349 409	20 751 275 804	-11 286 918	-12 480 324 875	0	149 385 742 954	0	73 260 490	-914 117 000	267 677 872 059
	1	KEL		1		015	SK	MAV NOSZTALGIA Kft. "v.a."	5 700 000	0	5 700 000						5 700 000	-5 700 000			-5 700 000	0
	Konszolidációban equity módszerrel kezelt leányvállalat összesen								5 700 000	0	5 700 000	0	0	0	0	0	5 700 000	-5 700 000	0	-5 700 000	0	0
	1	KEK		1		193	SK	Kinai-Magyar Vasúti Nonprofit Zrt.	8 100 750 030	-6 465 977 127	1 634 772 903	2 300 000 010					10 400 750 040	-1 634 387 611		-8 100 364 738	2 300 385 302	
	Konszolidációban equity módszerrel kezelt közös vezetési vállalkozás összesen								8 100 750 030	-6 465 977 127	1 634 772 903	2 300 000 010	0	0	0	0	10 400 750 040	-1 634 387 611	0	-8 100 364 738	2 300 385 302	
	1	KRL		1		219	SK	MAV-EAST Kft.	0	0	0	50 000 000					50 000 000	-5 000 000		-5 000 000	45 000 000	
	Konszolidációban részesedésként kezelt leányvállalat összesen								0	0	0	50 000 000	0	0	0	0	50 000 000	-5 000 000	0	-5 000 000	45 000 000	
		KET		1		142	SJ	MULTISZOLG97 Hídmérleg Kft.	15 320 000		15 320 000						15 320 000				0	15 320 000
		KET		1		116	SJ	MAV-THERMIT Kft. "v.a."	48 300 000	-24 150 000	24 150 000						48 300 000	0		-24 150 000	24 150 000	
		KET		1		037	SJ	VAMAV Kft.	480 000 000	0	480 000 000						480 000 000				0	480 000 000
	4	KET		1		038	SJ	EURO-METALL Kft.	17 700 000	0	17 700 000						17 700 000				0	17 700 000
	Konszolidációban equity módszerrel kezelt társult vállalkozás összesen								561 320 000	-24 150 000	537 170 000	0	0	0	0	0	561 320 000	0	0	-24 150 000	537 170 000	
		KRT		1		022	SJ	MAV VASJARMŰ Kft. "f.a."	158 000 000	-158 000 000	0						158 000 000				-158 000 000	0
	2	KRT		1		165	SJ	MAV-REC Railway Engineering Corporation Kft.	50 500 000	0	50 500 000						50 500 000				0	50 500 000
	Konszolidációban részesedésként kezelt társult vállalkozás								208 500 000	-158 000 000	50 500 000	0	0	0	0	0	208 500 000	0	0	-158 000 000	50 500 000	
		KRE		1		147	SE	Bureau Central de Clearing s.c.f.l. (BCC)	545 869	0	545 869						5 786	551 655			0	551 655
		KRE		1		128	SE	EUROFIMA European Company for the Financing of Railroad Rolling Stock (Vasúti Gördülőanyag-finanszírozási Európai Zrt.)	2 668 724 150	0	2 668 724 150						154 154 986	2 822 879 136			0	2 822 879 136
		KRE		1		120	SE	Vasútegészségügyi Nonprofit Közhasznú Kft.	99 600 000	0	99 600 000						0	99 600 000			0	99 600 000
	4	KRE		1		169	SE	HIT Rail B.V. (Informatikai Szolgáltató)	79 532 251	0	79 532 251						842 960	80 375 211			0	80 375 211
	Konszolidációban részesedésként kezelt egyéb vállalkozás								2 848 402 270	0	2 848 402 270	0	0	0	0	0	155 003 732	3 003 406 002	0	0	0	3 003 406 002
	23			21	2				173 149 654 626	-7 635 504 617	165 514 150 009	2 799 993 323	98 457 349 409	20 751 275 804	-11 286 918	-12 480 324 875	155 003 732	163 615 418 996	-1 645 087 611	73 260 490	-9 207 331 738	273 614 333 363

52. Táblázat: A Társaság részesedéseinek tárgyévi változásai



53. Táblázat: A MÁV vállalatcsoport struktúrája a fordulónapon

III.7 Mentésített anyavállalat közzétételei

A Társaság nem minősül mentésített anyavállalatnak, konszolidált beszámoló készítésére és közzétételére kötelezett.

III.8 A kapcsolt felekkel folytatott nem szokásos piaci körülmények között megvalósult, lényeges ügyletek bemutatása

A Társaság szempontjából kapcsolt feleknek tekintjük a Sztv.-ben foglalt definíció szerint leányvállalatnak, közös vezetésű vállalkozásnak és társult vállalkozásnak minősülő társaságokat, valamint a kulcspozícióban lévő vezetőket és ezek közeli hozzátartozóit. A kapcsolt felek értelmezése szempontjából kulcspozícióban lévő vezetőnek a Társaság elnök-vezérigazgatóját, vezérigazgató-helyetteseit, a belső ellenőrzési vezetőt, valamint a Társaság Igazgatósága és Felügyelő Bizottsága tagjait tekintjük. A MÁV Zrt. és a Sztv. szerinti kapcsolt felek között a tárgyévben nem volt olyan lényeges ügylet, amely nem a szokásos piaci feltételek között valósult meg.

III.9 Külföldi telephelyek bemutatása

A Társaság nem rendelkezik külföldi telephelyekkel.

III.10 COVID-19 és további új, külső körülmények és hatások

A 2020. március hónaptól előállt pandémia a 2021. év meghatározó részét is jellemezte. A bevezetett járványügyi intézkedések és az átoltottság szint, valamint a társaságok menedzsmentjének költségtakarékossági intézkedései a MÁV-Csoportot érintő költséghatásokat viszonylag mérsékelt szinten tartották, miközben a Csoport személyszállítási közszolgáltatást végző vállalatainak bevételeit a pandémiás korlátozások és az utasszám csökkenés drasztikusan érintette.

A közfeladatot ellátó társaságok esetében a feladat ellátással összefüggő pandémiás költségek és kieső bevételek költségtérítési igényt növelő hatásként jelennek meg, melyeket a jogszabályok és szerződéses viszonyok között a Megrendelő téríteni köteles. A 2021. évi kieső bevétel, illetve védekezéssel összefüggő költségek miatti költségtérítési többlet a Tulajdonos és a Megrendelő felé az év során rendszeresen bemutatásra került, melyek fedezetét, pótlását a közfeladatot ellátó társaságok többlet költségtérítés folyósítása útján 2021. évben megkapták.

2021. év végén az energia tőzsdén jegyzett árai (vontatás, üzemanyag, stb) emelkedésnek indultak, a korábbi stabil környezetet egy ingadozó, a korábbi mértéket többszörösen meghaladó árazás váltotta fel.

2022. februárban Ukrajnában háború indult. Bár a cégcsoport nem rendelkezik közvetlen operációval ezen területen, így a közvetlen hatások elhanyagolhatók, ugyanakkor a Magyarország gazdaságára és valamennyi társaságra jelentős hatással vannak a bevezetett háborús szankciók, tovább ronthatják az üzemanyag és energia árak alakulását, emellett az alapanyag árak jelentős mértékű növekedése, valamint az infláció és deviza árfolyamok megnövekedett volatilitása is tapasztalható.

A piaci árak és kulcsfontosságú makrogazdasági mutatók további várható alakulása nehezen megjósolható. A cégcsoport és társaságok menedzsmentje folyamatosan nyomon követi és elemezi

a helyzetet és annak a társaság és cégcsoport működésére gyakorolt lehetséges hatásait, beleértve a vállalkozás folytatására gyakorolt lehetséges hatásokat is. A jelenleg rendelkezésre álló információk alapján a megnövekedett energia árak jelentős többlett költséget okoznak - és főként közvetlenül, de a támogató társaságok által a szolgáltatási értékláncon keresztül is - a közfeladat ellátóknál költségtérítési igényt jelentenek 2022-ben.

Az év során és 2022-ben is a minisztériumokkal folyamatosak az egyeztetések, hogy az aktuális kormányzati intézkedésekhez igazodva biztosított legyen a közlekedés, a közfeladat ellátó társaságoknál az év során várható költségtérítési igény növekedése ne okozzon pénzügyi nehézséget.

IV Éves felügyeleti jelentés – A vasúti közlekedési tevékenységek vasúti társaságon belüli számviteli elkülönítéséről szóló 50/2007. GKM-PM együttes rendelet szerinti közzétételek

A Társaság jelen fejezettel a Rendeletben foglalt közzétételi kötelezettségének tesz eleget ezen jogszabály és a Társaság hatályos számviteli elkülönítési szabályzata alapján.

Az elkülönítés jogszabályi alapelvei és a szabályzat tárgyévi változása az I.2. pontban kerültek bemutatásra.

A felügyeleti jelentés keretében bemutatásra kerülő tevékenységi kimutatás a Rendelet alapján ezer Ft-ban, a többi pénzürtéket tartalmazó kimutatás a Sztv. előírásainak megfelelően millió Ft-ban készül.

A Társaságnál az egyes tevékenységek számviteli elkülönítése üzletági szinten történik.

A Társaság a Rendelet alapján 2021-ben a következő tevékenységeket különítette el egymástól:

- Vasúti pályahálózat működtetés (pályaműködtetési üzletág)
- Vasúti személyszállítás (személyszállítás nem közszolgáltatás üzletág)
- Egyéb tevékenységek (egyéb tevékenység üzletág)

IV.1 Vasúti pályahálózat működtetés

A pályavasúti üzletág adatai alapján összeállított mérleget, eredménykimutatást, cash-flow kimutatást, tevékenységi kimutatást a következő táblázatok tartalmazzák:

adatok M Ft-ban

Sor- szám		2020. év	2021. év	Változás
A.	BEFEKTETETT ESZKÖZÖK (I.+II.+III.)	1 149 337	1 373 895	224 558
I.	IMMATERIÁLIS JAVAK (I./ 1.+ 7.)	6 201	5 436	-765
1.	Alapítás, átszervezés aktivált értéke	0	0	0
2.	Kísérleti fejlesztés aktivált értéke	134	178	44
3.	Vagyoni értékű jogok	2 619	1 937	-682
3/a	ebből: Vagyonkezelt állami tulajdonú vagyon értékű jog	886	439	-447
4.	Szellemi termékek	3 396	3 295	-101
4/a	ebből: Vagyonkezelt állami tulajdonú szellemi termékek	0	0	0
5.	Üzleti vagy cégérték	0	0	0
6.	Immateriális javakra adott előlegek	52	26	-26
7.	Immateriális javak értékhelyesbítése	0	0	0
II.	TÁRGYI ESZKÖZÖK (II./ 1.+ 7.)	1 143 136	1 368 459	225 323
1.	Ingtatlanok és kapcsolódó vagyoni értékű jogok	914 830	1 076 633	161 803
1/a	ebből: Vagyonkezelt állami tulajdonú ingatlanok és a kapcsolódó vagyoni értékű jogok	878 781	1 047 902	169 121
2.	Műszaki berendezések, gépek, járművek	130 722	147 261	16 539
2/a	ebből: Vagyonkezelt állami tulajdonú műszaki berendezések, gépek, járművek	111 161	125 639	14 478
3.	Egyéb berendezések, felszerelések, járművek	46	42	-4
3/a	ebből: Vagyonkezelt állami tulajdonú egyéb berendezések, felszerelések, járművek	0	0	0
4.	Tenyészállatok	0	0	0
5.	Beruházások, felújítások	33 683	61 266	27 583
5/a	ebből: Vagyonkezelt állami tulajdonú beruházások	30 517	58 660	28 143
6.	Beruházásokra adott előlegek	63 855	83 257	19 402
6/a	ebből: Vagyonkezelt állami tulajdonú beruházásokra adott előlegek	63 701	83 187	19 486
7.	Tárgyi eszközök értékhelyesbítése	0	0	0
III.	BEFEKTETETT PÉNZÜGYI ESZK. (III./ 1.+ 10.)	0	0	0
1.	Tartós részesedések kapcsolt vállalkozásban	0	0	0
2.	Tartósan adott kölcsön kapcsolt vállalkozásban	0	0	0
3.	Tartós jelentős tulajdoni részesedés	0	0	0
4.	Tartósan adott kölcsön jelentős tulajdoni részesedési viszonyban álló vállalkozásban	0	0	0
5.	Egyéb tartós részesedés	0	0	0
6.	Tartósan adott kölcsön egyéb részesedési viszonyban álló vállalkozásban	0	0	0
7.	Egyéb tartósan adott kölcsönök	0	0	0
8.	Tartós hitelviszonyt megtestesítő értékpapírok	0	0	0
9.	Befektetett pénzügyi eszközök értékhelyesbítése	0	0	0
10.	Befektetett pénzügyi eszközök értékelési különbözete	0	0	0
B.	Forgóeszközök (B./ I.+II.+III.+IV.+üet.)	89 589	95 087	5 498
I.	KÉSZLETEK (I./ 1.+ 6.)	14 373	14 123	-250
1.	Anyagok	13 900	13 628	-272
1/a	ebből: Vagyonkezelt állami tulajdonú anyagok	2 247	2 100	-147
2.	Befejezetlen termelés és félkész termékek	4	3	-1
2/a	ebből: Vagyonkezelt vett állami tulajdonú befejezetlen termelés és félkésztermékek	0	0	0
3.	Növendék-, hízó és egyéb állatok (korábban:állatok)	0	0	0
4.	Késztermékek	285	299	14
4/a	ebből: Vagyonkezelt állami tulajdonú késztermékek	172	214	42
5.	Áruk	184	193	9
6.	Készletekre adott előlegek	0	0	0
II.	KÖVETELÉSEK (II./ 1.+ 8.)	10 965	13 630	2 665
1.	Követelések áruszállításból és szolgáltatásból (vevők)	1 856	2 836	980
2.	Követelések kapcsolt vállalkozással szemben	7 515	8 097	582
3.	Követelések jelentős tulajdoni részesedési viszonyban lévő vállalkozással szemben	13	12	-1
4.	Követelések egyéb részesedési v. váll. sz.	10	29	19
5.	Váltókövetelések	0	0	0
6.	Egyéb követelések	1 571	2 656	1 085
6/a	ebből: Vagyonkezelt állami tulajdonú eszközökhöz kapcsolódó követelések	932	1 019	87
7.	Követelések értékelési különbözete	0	0	0
8.	Származékos ügyletek pozitív értékelési különbözete	0	0	0
	Üzletági elszámolások követelései	0	0	0
III.	ÉRTÉKPAPÍROK (III./ 1.+ 6.)	0	0	0
1.	Részesedés kapcsolt vállalkozásban	0	0	0
2.	Jelentős tulajdoni részesedés	0	0	0
3.	Egyéb részesedés	0	0	0
4.	Saját részvények, saját üzletrészek	0	0	0
5.	Forgatási célú hiteviszonyt megtestesítő értékpapírok	0	0	0
6.	Értékpapírok értékelési különbözete	0	0	0
IV.	PÉNZESZKÖZÖK (IV./ 1.+2.)	64 251	67 334	3 083
1.	Pénztár, csekkek	0	0	0
2.	Bankbetétek	64 251	67 334	3 083
C.	AKTÍV IDŐBELI ELHATÁROLÁSOK (C./ 1.+2.+3.)	3 393	2 995	-398
1.	Bevételek aktív időbeli elhatárolása	1 184	746	-438
2.	Költségek, ráfordítások aktív időbeli elhatárolása	2 209	2 249	40
3.	Halasztott ráfordítások	0	0	0
	ESZKÖZÖK (AKTÍVÁK) ÖSSZ. (A.+B.+C.)	1 242 319	1 471 977	229 658

54. Táblázat: A pályavasúti üzletág alapján összeállított mérleg eszköz oldala

adatok M Ft-ban

Sor-szám		2020. év	2021. év	Változás
D.	Saját tőke (D/ I.+_VII)	-16 905	-20 438	-3 533
I.	JEGYZETT TŐKE	6 166	6 164	-2
	Ebből: visszavásárolt tulajdoni részesedés névértéken	0	0	0
II.	JEGYZETT, DE BE NEM FIZETETT TŐKE	0	0	0
III.	TŐKETARTALÉK	44 555	37 207	-7 348
IV.	EREDMÉNYTARTALÉK	-71 810	-67 805	4 005
V.	LEKÖTÖTT TARTALÉK	134	178	44
VI.	ÉRTÉKELÉSI TARTALÉK	0	0	0
1.	Értékhelyesbítés értékelési tartaléka	0	0	0
2.	Valós értékelés értékelési tartaléka	0	0	0
VII.	ADÓZOTT EREDMÉNY	4 050	3 818	-232
E.	Céltartalékok (E/ 1+2+3)	17 461	15 569	-1 892
1.	Céltartalék a várható kötelezettségekre	10 253	10 701	448
2.	Céltartalék a jövőbeli költségekre	7 208	4 868	-2 340
3.	Egyéb céltartalék	0	0	0
F.	KÖTELEZETTSÉGEK (F/ I.+II.+III.)*	1 204 808	1 441 412	236 604
I.	HÁTRASOROLT KÖTELEZETTSÉGEK (F.I./ 1+2+3+4)	0	0	0
1.	Hátrasorolt kötelezettségek kapcsolt vállalkozással szemben	0	0	0
2.	Hátrasorolt kötelezettségek jelentős tulajdoni részesedési viszonyban lévő vállalkozással szemben	0	0	0
3.	Hátrasorolt kötelezettségek egyéb részesedési viszonyban lévő vállalkozással szemben	0	0	0
4.	Hátrasorolt kötelezettségek egyéb gazdálkodóval szemben	0	0	0
II.	HOSSZÚLEJÁRATÚ KÖTELEZETT. (F.II./ 1+ 8)	1 024 102	1 235 314	211 212
1.	Hosszú lejáratra kapott kölcsönök	0	0	0
2.	Átváltoztatható és átváltozó kötvények	0	0	0
3.	Tartozások kötvénykibocsátásból	0	0	0
4.	Beruházási és feljesztési hitelek	0	0	0
5.	Egyéb hosszú lejáratú hitelek	0	0	0
6.	Tartós kötelezettségek kapcsolt vállalkozással szemben	0	2	2
7.	Tartós kötelezettségek jelentős tulajdoni részesedési viszonyban lévő vállalkozással szemben	15	16	1
8.	Tartós kötelezettségek egyéb részesedési viszonyban lévő vállalkozással szemben	0	0	0
9.	Egyéb hosszú lejáratú kötelezettségek	1 024 087	1 235 296	211 209
9./a	Ebből: Vagyonkezelt állami tulajdonú eszközökhöz kapcsolódó kötelezettség	1 023 764	1 234 954	211 190
III.	RÖVID LEJÁRATÚ KÖTELEZETT (F.III./ 1+ 10+üet)	180 706	206 098	25 392
1.	Rövid lejáratú kölcsönök	0	0	0
1/a.	Ebből: az átváltoztatható kötvények	0	0	0
2.	Rövid lejáratú hitelek	0	0	0
3.	Vevőtől kapott előlegek	178	495	317
4.	Kötelezettségek áruszállításból és szolgáltatásból (szállítók)	19 608	29 615	10 007
5.	Váltótartozások	0	0	0
6.	Rövid lejáratú kötelezettségek kapcsolt vállalkozással szemben	12 766	16 199	3 433
7.	Rövid lejáratú kötelezettségek jelentős tulajdoni részesedési viszonyban lévő vállalkozásokkal szemben	137	495	358
8.	Rövid lejáratú kötelezettségek egyéb részesedési viszonyban lévő vállalkozással szemben	25	26	1
9.	Egyéb rövid lejáratú kötelezettségek	105 041	116 278	11 237
9./a	Ebből: Vagyonkezelt állami tulajdonú eszközökhöz kapcsolódó kötelezettség	92 935	101 353	8 418
10.	Kötelezettségek értékelési különbözete	0	0	0
11.	Származékos ügyletek negatív értékelési különbözete	0	0	0
	Üzletági elszámolások tartozásai *	42 951	42 990	39
G.	Passzív időbeli elhatárolások (G./ 1+2+3)	36 955	35 434	-1 521
1.	Bevételek passzív időbeli elhatárolása	7 277	7 087	-190
2.	Költségek, ráfordítások passzív időbeli elhatárolása	6 568	6 839	271
3.	Halasztott bevételek	23 110	21 508	-1 602
	FORRÁSOK (PASSZÍVÁK) ÖSSZ. (D.+E.+F.+G.)	1 242 319	1 471 977	229 658

*Az F. Kötelezettségek mérleg sor tartalmazza az üzletágak közötti elszámolásokról eredő kötelezettségek összegét is a 2020. évben 42.951 M Ft, 2021. évben 42.990 M Ft összegben. Az egyes üzletági kötelezettségek összege az üzletági elszámolásokról származó kötelezettségek összegével haladja meg a vállalati beszámoló F. Kötelezettségek mérleg sor összegét.

55. Táblázat: A pályavasúti üzletág alapján összeállított mérleg forrás oldala

adatok M Ft-ban

Sor	A tétel megnevezése	2020. év	2021. év	Változás
.01.	Belföldi értékesítés nettó árbevétele	144 099	159 026	14 927
.02.	Export értékesítés nettó árbevétele	2 039	2 843	804
I.	Értékesítés nettó árbevétele (01.+02.)	146 138	161 869	15 731
I/A 1.	Egyéb belső elszámolások bevétele	230	201	-29
I/A 2.	Pályavasúti belső szolgáltatások bevétele	212	276	64
I/A 3.	Központi irányítás bevétele	6	2	-4
I/A.	Elszámolt belső bevételek összesen:	448	479	31
.03.	Saját termelésű készletek állományváltozása	-663	13	676
.04.	Saját előállítású eszközök aktivált értéke	6 770	9 726	2 956
II.	Aktivált saját teljesítmények értéke (03.+04.)	6 107	9 739	3 632
III.	Egyéb bevételek	186 025	187 498	1 473
	Ebből: visszaírt értékvesztés	15	1 520	1 505
	Üzemi hozamok összesen:	338 718	359 585	20 867
.05.	Anyagköltség	24 299	28 341	4 042
.06.	Igénybe vett szolgáltatások értéke	63 873	65 950	2 077
.07.	Egyéb szolgáltatások értéke	1 245	1 119	-126
.08.	Eladott áruk beszerzési értéke	35 261	45 753	10 492
.09.	Eladott (közvetített) szolgáltatások értéke	265	235	-30
IV.	Anyagjellegű ráfordítások (05.+06.+07.+08.+09.)	124 943	141 398	16 455
IV/A 1.	Egyéb belső elszámolások költsége	250	315	65
IV/A 2.	Pályavasúti belső szolgáltatások költsége	0	0	0
IV/A 3.	Központi irányítás költsége	2 200	1 938	-262
IV/A	Elszámolt belső ráfordítások összesen:	2 450	2 253	-197
.10.	Béreköltség	90 227	91 670	1 443
.11.	Személyi jellegű egyéb kifizetések	9 082	15 474	6 392
.12.	Bérfelárak	17 705	16 625	-1 080
V.	Személyi jellegű ráfordítások (10.+11.+12.)	117 014	123 769	6 755
VI.	Értékesítőkenés	83 865	78 525	-5 340
VII.	Egyéb ráfordítások	6 354	9 799	3 445
	Ebből: értékvesztés	1 549	4 225	2 676
	Üzemi ráfordítások összesen:	334 626	355 744	21 118
A.	ÜZLETI TEVÉKENYSÉG EREDMÉNYE (I.+I/A+II.+III.-IV-IV/A-V-VI-VII)	4 092	3 841	-251
.13.	Kapott osztalék és részesedés	0	0	0
	Ebből: kapcsoló vállalkozástól kapott	0	0	0
.14.	Részesedések értékesítésének árfolyamnyeresége	0	0	0
	Ebből: kapcsoló vállalkozástól kapott	0	0	0
.15.	Befektetett pénzügyi eszközökből (értékpapirokból, kölcsönökből) származó bevételek, árfolyamnyereségek	0	0	0
	Ebből: kapcsoló vállalkozástól kapott	0	0	0
.16.	Egyéb kapott (járó) kamatok és kamatjellegű bevételek	0	0	0
	Ebből: kapcsoló vállalkozástól kapott	0	0	0
.17.	Pénzügyi műveletek egyéb bevételei	287	366	79
	Ebből: értékelési különbözet	0	0	0
VIII.	Pénzügyi műveletek bevételei (13.+14.+15.+16.+17.)	287	366	79
.18.	Részesedésekből származó ráfordítások, árfolyamveszteségek	0	0	0
	Ebből: kapcsoló vállalkozásnak adott	0	0	0
.19.	Befektetett pénzügyi eszközökből (értékpapirokból, kölcsönökből) származó ráfordítások, árfolyamveszteségek	0	0	0
	Ebből: kapcsoló vállalkozásnak adott	0	0	0
.20.	Fizetendő (fizetett) kamatok és kamatjellegű ráfordítások	0	0	0
	Ebből: kapcsoló vállalkozástól adott	0	0	0
.21.	Részesedések, értékpapírok, tartósan adott kölcsönök, bankbetétek értékvesztése	-1	0	1
.22.	Pénzügyi műveletek egyéb ráfordításai	330	389	59
	Ebből: értékelési különbözet	0	0	0
IX.	Pénzügyi műveletek ráfordításai (18.+19.+20.+21.+22.)	329	389	60
B.	PÉNZÜGYI MŰVELETEK EREDMÉNYE (VIII-IX)	-42	-23	19
C.	ADÓZÁS ELŐTTI EREDMÉNY (±A±B)	4 050	3 818	-232
X.	ADÓFIZETÉSI KÖTELEZETTSÉG	0	0	0
D.	ADÓZOTT EREDMÉNY (±C-X)	4 050	3 818	-232

56. Táblázat: A pályavasúti üzletág alapján összeállított eredménykimutatás

adatok M Ft-ban

Sorszám	Megnevezés	2020. év	2021. év
I.	Működési cash flow (1-13. sorok)	-3 660	21 004
1a.	Adózás előtti eredmény ±	4 050	3 818
	ebből: működésre kapott, pénzügyileg rendezett támogatás	305	350
	ebből: pénzügyileg rendezett közszolgáltatási költségterítés, költségterítési hozzájárulás	93 684	99 453
1b.	Kapott osztalék -	0	0
1c.	Eredményben elszámolt végleges pénzeszköz átadás és átvétel ±	415	534
1d.	Devizás pénzeszközök ártértelelése ±	117	-666
1e.	Hosszú lejáratú kötelezettségek elengedéséhez és átvállalásához kapcsolódó eredmény ±	-64	-33
1f.	Befektetett eszközök és hosszú lejáratú kötelezettségek nem realizált árfolyamkülönbözete ±	2 284	-5 893
1g.	Tartósan adott kölcsönök visszafizetéséhez és hosszú lejáratú kötelezettségek törlesztéséhez kapcsolódó realizált árfolyamkülönbözet ±	0	0
1h.	Vagyonkezelt állami tulajdonú eszközökhöz kapcsolódó nem nevesített adózás előtti eredményt érintő korrekciók ±	-80 066	-76 511
1i.	Befektetett eszközök apportba adásának eredménye ±	0	0
1j.	Befektetett eszközök térítés nélküli átadásának eredménye +	58	0
1k.	Egyéb nem nevesített adózás előtti eredményt érintő korrekciók ±	-42	-33
1.	Korrigált adózás előtti eredmény (1a+1b+1c+1d+1e+1f+1g+1h+1i+1j+1k) ±	-73 248	-78 784
2.	Elszámolt amortizáció +	83 865	78 525
3.	Elszámolt értékvesztés és visszairás ±	1 533	2 705
4.	Céltartalék képzés és felhasználás különbözete ±	-1 159	-1 892
5.	Befektetett eszközök értékesítésének eredménye ±	-47	-20
6.	Szállítói kötelezettség változása ±	-41 484	46 915
7.	Egyéb rövid lejáratú kötelezettség változása ±	9 341	-25 786
7a.	Üzletági elszámolások állományváltozása (kötelezettség) ±	-7 322	39
8.	Passzív időbeli elhatárolások változása ±	-3 575	-1 307
9.	Vevőkövetelés változása ±	391	-867
10.	Forgóeszközök (vevőkövetelés és pénzeszköz nélkül) változása ±	28 225	1 078
10a.	Üzletági elszámolások állományváltozása (követelés) ±	0	0
11.	Aktív időbeli elhatárolások változása ±	-180	398
12.	Fizetett adó (nyereség után) -	0	0
13.	Fizetett osztalék, részesedés -	0	0
II.	Befektetési cash flow (14-18. sorok)	-45 889	-84 936
14.	Befektetett eszközök beszerzése -	-45 953	-84 958
15.	Befektetett eszközök eladása +	63	21
16.	Hosszú lejáratra nyújtott kölcsönök és elhelyezett bankbetétek törlesztése, megszüntetése, beváltása +	1	1
17.	Hosszú lejáratra nyújtott kölcsönök és elhelyezett bankbetétek -	0	0
18.	Kapott osztalék, részesedés +	0	0
III.	Finanszírozási cash flow (19-27. sorok)	110 546	66 349
19.	Részvénykibocsátás, tőkebevonás (tőkeemelés) bevétele +	0	0
20.	Kötvény, hitelviszonyt megtestesítő értékpapír kibocsátásának bevétele +	0	0
21.	Hitel és kölcsön felvétele +	0	0
22.	Véglegesen kapott pénzeszköz +	110 491	66 892
23.	Részvénybevonás, tőkekivonás (tőkeleszállítás) -	0	0
24.	Kötvény és hitelviszonyt megtestesítő értékpapír visszafizetése -	0	0
25.	Hitel és kölcsön törlesztése, visszafizetése -	0	0
26.	Véglegesen átadott pénzeszköz -	-415	-534
27.	Egyéb hosszú lejáratú kötelezettségek változása ±	470	-9
IV.	Pénzeszközök változása (I.+II.+III. sorok)	60 997	2 417
28.	Devizás pénzeszközök ártértelelése ±	-117	666
V.	Pénzeszközök mérleg szerinti változása (IV.+28.sorok)	60 880	3 083

57. Táblázat: A pályavasúti üzletág alapján összeállított cash-flow kimutatás

A vasúti pályahálózat működtetés tevékenységi kimutatásának adatait a következő táblázat mutatja be:

adatok E Ft-ban

Sor	Megnevezés	2020. év	2021. év	Változás
1	Nettó árbevétel	146 138 614	161 868 719	15 730 105
	ebből: díjbevétel	146 138 614	161 868 719	15 730 105
	ebből: fogy.árkieg	0	0	0
	ebből: államtól kapott árbev.	0	0	0
2	Belső bevétel	447 965	479 568	31 603
3	Aktivált saját teljesítmény	6 107 216	9 739 337	3 632 121
4	Egyéb bevétel	186 024 592	187 497 770	1 473 178
	ebből: állami költségterítés	93 489 748	97 179 373	3 689 625
	ebből: állami támogatás	3 260 213	2 094 513	-1 165 700
5	ÜZLETI HOZAMOK ÖSSZESEN	338 718 387	359 585 394	20 867 007
6	Anyagjellegű ráfordítások	124 943 171	141 398 132	16 454 961
	ebből: hálózat-hozzáférési díj	0	0	0
7	Belső ráfordítások	2 449 788	2 253 889	-195 899
	ebből: hálózat-hozzáférés	0	0	0
	ebből: vontatás	0	0	0
	ebből: egyéb vasúti szolg.	212 474	276 329	63 855
	ebből: központi szolgáltatás	0	0	0
	ebből: központi irányítás	2 199 431	1 938 408	-261 023
8	Személyi jellegű ráfordítások	117 014 065	123 769 831	6 755 766
9	Értécsökkenési leírás	83 865 395	78 524 929	-5 340 466
10	Egyéb ráfordítás	6 353 740	9 798 281	3 444 541
11	ÜZLETI RÁFORDÍTÁSOK ÖSSZESEN	334 626 159	355 745 062	21 118 903
12	ÜZLETI EREDMÉNY	4 092 228	3 840 332	-251 896
13	Pénzügyi bevétel	287 062	366 406	79 344
14	Pénzügyi ráfordítás	329 019	388 951	59 932
15	PÉNZÜGYI EREDMÉNY	-41 957	-22 545	19 412
16	Rendkívüli bevétel	0	0	0
	ebből: állami támogatás	0	0	0
17	Rendkívüli ráfordítás	0	0	0
18	RENDKÍVÜLI EREDMÉNY	0	0	0
19	Adófizetési kötelezettség	0	0	0
20	ADÓZOTT EREDMÉNY	4 050 271	3 817 787	-232 484

58. Táblázat: Vasúti pályahálózat működtetés tevékenységi kimutatása

Jelentős hatások a tárgyévi eredményben:

A 2021. éves nettó árbevétel meghatározó hányada a hálózat-hozzáférési díjból áll (99.782 M Ft), ezen felül elkülönítve szerepel a vontatási energia (33.170 M Ft) és üzemanyag értékesítés (11.521 M Ft) árbevétele:

adatok M Ft-ban

Vevő	2020. év	2021. év	Változás
Vontatási villamos energia és üzemanyag nélküli hálózat hozzáférés*	95 048	99 782	4 734
MÁV-START Zrt.	74 577	78 064	3 487
Rail Cargo Hungaria Zrt.	10 492	10 758	266
Egyéb vasúttársaságok	9 979	10 960	981
Vontatási villamos energia	25 020	33 170	8 150
MÁV-START Zrt.	15 763	21 350	5 587
Rail Cargo Hungaria Zrt.	4 242	4 880	638
Egyéb vasúttársaságok	5 015	6 940	1 925
Vontatási üzemanyag	9 147	11 521	2 374
MÁV-START Zrt.	7 515	9 382	1 867
Egyéb vasúttársaságok	1 632	2 139	507
Összesen	129 215	144 473	15 258

* Nem tartalmazza az üzemanyag vételezőhely használatából származó értékesítés nettó árbevételét.

59. Táblázat: A hálózat-hozzáférési díjból származó bevételek

A nyílt hozzáférés keretében nyújtott szolgáltatásokból származó (vontatási energia és üzemanyag nélküli) hálózat-hozzáférési árbevételek meghatározó hányadát jelentő főbb szegmensekben a hálózat-hozzáférési díjtételek a bázisidőszakhoz viszonyítva kismértékben változtak. A bázishoz viszonyított bevétel növekedés elsősorban a személyszállítási teljesítmények növekedéséből eredt, a koronavírus-járvány szektorra gyakorolt negatív hatása már kevésbé volt érzékelhető, a szektor teljesítményei – hasonlóan 2020. második feléhez – folyamatosan kis mértékben növekedtek. Az áru fuvarozási teljesítmények tekintetében szintén növekedés volt tapasztalható.

A vontatási villamos energia értékesítéséből származó bevételek növekedtek, a fajlagos villamos energia díjának növekedése (a bázis átlagár 27,92 Ft/kWh, a tény átlagár 35,74 Ft/kWh) és volumenének bázishoz viszonyított növekedése miatt. A vontatási üzemanyag értékesítésből származó bevételek növekedését a vontatási üzemanyag felhasználás volumenének 3,6%-os (a bázis mennyiség 35.573 ezer liter, a tény mennyiség 36.868 ezer liter) és fajlagos díjának 21%-os (a bázis átlagár 259,93 Ft/liter, a tény átlagár 314,01 Ft/liter) növekedése okozta.

A vasúti pályaműködtetés tevékenységi kimutatása szerint az egyéb bevételek tárgyévben 1,5 M Ft-tal növekedtek az alábbiak következtében:

- A növekedés legjelentősebb eleme az elszámolt üzemeltetési költségterítés emelkedése, melynek értéke a 2021. évben 97.237 M Ft (+3.747 M Ft). Az állami költségterítés emelkedése az üzemeltetési költségek fedezetére is nyújt biztosítékot.
- 2020. március 9 – 2021. február 28. napja közötti időszakra közfoglalkoztatási program indult a MÁV Zrt.-nél 340 fős átlagos állományi tervelésszámmal. A 2020. július 13. naptól 2021. február 28. napjáig tartó közfoglalkoztatási rövid programban pedig további 219 fő foglalkoztatására nyílt lehetőség. A 2021. március 8. napjától 2022. február 28. napjáig tartó új program 300 fős átlagos állományi tervelésszámmal került megszervezésre. A fenti

közfoglalkoztatási programokhoz nyújtott állami támogatásokból a tárgyévben 344 M Ft került felhasználásra és egyéb bevételként elszámolásra.

- Az észszerű nyereség összege (3.801 M Ft) a költséghatékonyságot ösztönző kiegészítő juttatás szabadon felhasználható részével (17 M Ft) együtt a 2020. évi éves elszámolás jóváhagyása következtében elszámolásra került.

A PMSZ 2021. évi költségterítési záradék 2021. január 27. napján került aláírásra. A 2021. évre folyósított költségterítés összege 128.579 M Ft, melyből 99.453 M Ft az üzemeltetési, 25.137 M Ft a felújítási költségterítés, 3.818 M Ft a 2021. évre vonatkozó észszerű nyereség és költséghatékonyságot ösztönző kiegészítő juttatás előlege, valamint 171 M Ft a 2020. évre elismert többlet költségterítés.

A működési veszteség kompenzálására fordított tényleges költségterítés, és a pályaműködtető eszközök szinten tartó felújítására fordítható költségterítés 2021. évi felhasználását az alábbi táblázat mutatja be:

adatok M Ft-ban				
Ref.	Költségterítés jogcíme	2020. év	2021. év	Változás
A	Nyitó fel nem használt költségterítés/költségterítési többletigény	-16 272	3 941	20 213
B	Előző évi maradvány, lekötött költségterítés terhére tárgyévi beruházás-felújításra felhasznált összeg	0	17 128	17 128
C	Tárgyévben elszámolt észszerű nyereség, költséghatékonyságot ösztönző kiegészítő juttatás, gazdálkodási tartalék	-4 498	-3 818	680
D	Előző évek követeléseire tárgyévben folyósított összeg	21 050	-16 957	-38 007
I.	Előző időszakok maradványából, lekötött költségterítéséből fel nem használt összeg/költségterítési többletigény (I.=A+B+C+D)	280	294	14
E	Tárgyévben folyósított üzemeltetési költségterítés	93 684	99 453	5 769
F	Tárgyévben elszámolt üzemeltetési költségterítés	-93 490	-97 179	-3 689
II.	Tárgyévi fel nem használt üzemeltetési költségterítés/költségterítési többletigény (II.=E+F)	194	2 274	2 080
G	Tárgyévben folyósított felújítási költségterítés	26 499	25 137	-1 362
H	Tárgyévben felhasznált felújítási költségterítés összege	-26 941	-27 932	-991
III.	Tárgyévi fel nem használt felújítási költségterítés/költségterítési többletigény (III.=G+H)	-442	-2 795	-2 353
IV.	Tárgyévben folyósított észszerű nyereség, költséghatékonyságot ösztönző kiegészítő juttatás előleg	3 908	3 818	-90
V.	A költségterítés záró egyenlege (V.= I.+II.+III.+IV.)	3 941	3 591	-350

(+) kötelezettség/fel nem használt költségterítés, (-) követelés/költségterítési többletigény

60. Táblázat: Költségterítés összetétele

adatok M Ft-ban

Megnevezés	2020. év	2021. év	Változás
Anyagköltség	24 299	28 341	4 042
Igénybe vett szolgáltatások értéke	63 873	65 950	2 077
Egyéb szolgáltatások értéke	1 245	1 119	-126
Eladott áruk beszerzési értéke	35 261	45 753	10 492
Eladott (közvetített) szolgáltatások értéke	265	235	-30
Anyagjellegű ráfordítások összesen:	124 943	141 398	16 455

61. Táblázat: Az anyagjellegű ráfordítások összetétele

A belső ráfordítások döntő hányada a MÁV Zrt. központi irányítás költségeinek felosztásából származik (1.938 M Ft). A Gyermekvasút személyszállítás részére nyújtott belső támogatás értéke a bázishoz képest közel 30%-kal nőtt.

Az anyagjellegű ráfordítások bázishoz viszonyított emelkedését (+16.455 M Ft) a bevételként is elszámolt közvetített anyag és szolgáltatás, a MÁV Szolgáltató Központ Zrt. által végzett szolgáltatások, az általános és szakanyag felhasználás költségének emelkedése, valamint a pandémia miatt megnövekedett takarítási igény költségének emelkedése okozza.

A személyi jellegű ráfordítások a bázisévhez képest 6.756 M Ft-tal növekedtek. A változást okozó fő tényező a júliusi, egyszeri nettó 200.000 Ft/fő SZÉP kártya szállás juttatás kifizetése.

A munkaerő megtartása, a fluktuáció csökkentése érdekében alkalmazott munkavállalói lojalitást elismerő bónusz összege a tárgyévben – a kifizetést megelőző év december 1. és tárgyév november 30. között folyamatosan fennálló munkaviszony esetén – bruttó 300.000 Ft, amelynek kifizetésére 2021. decemberében került sor.

A munkáltató lehetőséget biztosított arra, hogy a munkavállalói lojalitást elismerő pénzbeli juttatás helyett, a nettó jövedelem növelése érdekében

- bruttó 135.000 Ft pénzbeli juttatás és nettó 165.000 Ft SZÉP-kártya vendéglátás alszámlára történő utalás kerüljön kifizetésre, vagy
- nettó 165.000 Ft SZÉP-kártya vendéglátás alszámlára és nettó 135.000 Ft SZÉP-kártya szállás alszámlára történő utalás kerüljön kifizetésre.

2022. január hónapban további bruttó 50.000 Ft egyszeri juttatás került kifizetésre azon főállású, teljes munkaidőben foglalkoztatott, statisztikai állományban lévő munkavállalók részére, akiknek munkaviszonya 2021. december 1. és 2022. január 15. napja között folyamatosan fennállt, a juttatás 2/3 része a 2021. évre elhatárolásra került.

A társaság a 2021. évben is biztosította munkavállalói számára a nyugdíjpénztári tagdíjkiegészítést az alapbér 4%-ának megfelelő összegben, valamint havi nettó 3.000 Ft összegű támogatást az egészségpénztári tagsággal rendelkező kollégái számára.

A tárgyévi értékcsökkenési leírás értéke 78.525 M Ft (-6,37%), melynek bázisértékhez viszonyított csökkenését a vagyonkezelt, állami tulajdonú eszközök értékcsökkenésének 4.827 M Ft-os elmaradása okozza.

A tárgyidőszaki értékcsökkenési leírás összegéből 74.174 M Ft a vagyonkezelt, állami tulajdonú eszközök után került elszámolásra.

A vasúti pályahálózat működtetés esetében a kapcsolt vállalkozásoktól kapott bevételeket és a velük szemben felmerült költségeket, ráfordításokat kapcsolt vállalkozásként a következő táblázat mutatja be:

adatok M Ft-ban

Kapcsolt vállalkozás	Bevételek			Költségek, ráfordítások			Végösszeg
	Nettó árbevétel	Egyéb és pénzügyi bevételek	Összes bevétel	Anyagjellegű és személyi jellegű ráfordítások	Egyéb és pénzügyi ráfordítások	Összes költség, ráfordítás	
MÁV FKG Kft.	1 170	51	1 221	16 701	60	16 761	-15 540
MÁV KFV Kft.	70	0	70	1 945	0	1 945	-1 875
MÁV NOSZTALGIA Kft.	137	0	137	67	0	67	70
MÁV RAIL TOURS Kft.	279	0	279	306	0	306	-27
MÁV Szolgáltató Központ Zrt.	2 312	48	2 360	19 586	0	19 586	-17 226
MÁV VAGON Kft.	65	0	65	70	0	70	-5
MÁV-HÉV Zrt.	184	0	184	161	0	161	23
MÁV-START Zrt.	117 183	503	117 686	34 750	397	35 147	82 539
VOLÁNBUSZ Zrt.	101	0	101	11	6	17	84
ZÁHONY-PORT Zrt.	241	0	241	271	464	735	-494
Végösszeg	121 742	602	122 344	73 868	927	74 795	47 549

62. Táblázat: A kapcsolt vállalkozásokkal szemben elszámolt bevételek és ráfordítások a pályavasúti tevékenységnél

A 2021. évi vagyonrendezést és annak ellentételezésének hatását a következő táblázat mutatja be:

adatok M Ft-ban

Megnevezés	Vagyonrendezés miatti eszközérték csökkenés (A)	Elkülönítés miatti korrekció (B)	Vagyonrendezés miatti tőketartalék csökkenés (C=A+B)	Vagyonrendezés ellentételezéséből adódó jegyzett tőke növelés elszámolása (D)	Vagyonrendezés ellentételezéséből adódó tőketartalék emelése (E)	Vagyonrendezés ellentételezése összesen (F=D+E)
2021.03.25 (VÜSZ)	3 379		3 379	0	0	0
2021.03.25 (VÜSZ) HB	-408	212	3 183	0	0	0
SZT-137666 Bp.2021.10.01 (VÜSZ)	638		638	0	0	0
SZT-137666 Bp.2021.10.01 (VÜSZ) HB	-79	37	596	0	0	0
Dunakeszi,Mezőkomárom (VÜNSZ)	0	0	0	0	0	0
Dunakeszi,Mezőkomárom (VÜNSZ) HB	0	0	0	0	0	0
Budapest BVSC (2021.06.03) (VÜNSZ)	5	-5	0	2	101	103
Utólagos vagyonrendezés (VÜNSZ)	4		4	0	0	0
Utólagos vagyonrendezés (VÜNSZ) HB	0	-4	0	0	10	10
NIF6-7 (VÜSZ)	285		285	0	0	0
NIF6-7 (VÜSZ) HB	-37	22	270	0	0	0
Rákosrendező (VÜSZ)	3 229		3 229	0	0	0
Rákosrendező (VÜSZ) HB	-146	105	3 188	0	0	0
Összesen:	6 870	367	7 237	2	111	113

VÜSZ: Egyéb vasútüzemhez szükséges, VÜNSZ: Vasútüzemhez nem szükséges.

63. Táblázat: A vagyonrendezés pályavasúti főkönyvre gyakorolt hatása

IV.2 Vasúti személyszállítás

A vasúti személyszállítás mérlegét, eredménykimutatását, cash-flow kimutatását, tevékenységi kimutatását a következő táblázatok tartalmazzák:

adatok M Ft-ban

Sor-szám		2020. év	2021. év	Változás
A.	BEFEKTETETT ESZKÖZÖK (I.+II.+III.)	578	542	-36
I.	IMMATERIÁLIS JAVAK (I./ 1.+ 7.)	0	0	0
1.	Alapítás, átszervezés aktivált értéke	0	0	0
2.	Kísérleti fejlesztés aktivált értéke	0	0	0
3.	Vagyon értékű jogok	0	0	0
3/a.	ebből: Vagyonkezelt állami tulajdonú vagyon értékű jog	0	0	0
4.	Szellemi termékek	0	0	0
4/a.	ebből: Vagyonkezelt állami tulajdonú szellemi termékek	0	0	0
5.	Üzleti vagy cégérték	0	0	0
6.	Immateriális javakra adott előlegek	0	0	0
7.	Immateriális javak érték helyesbítése	0	0	0
II.	TÁRGYI ESZKÖZÖK (II./ 1.+ 7.)	578	542	-36
1.	Ingtatlanok és kapcsolódó vagyoni értékű jogok	0	0	0
1/a.	ebből: Vagyonkezelt állami tulajdonú ingatlanok és a kapcsolódó vagyoni értékű jogok	0	0	0
2.	Műszaki berendezések, gépek, járművek	578	542	-36
2/a.	ebből: Vagyonkezelt állami tulajdonú műszaki berendezések, gépek, járművek	0	0	0
3.	Egyéb berendezések, felszerelések, járművek	0	0	0
3/a.	ebből: Vagyonkezelt állami tulajdonú egyéb berendezések, felszerelések, járművek	0	0	0
4.	Tenyészállatok	0	0	0
5.	Beruházások, felújítások	0	0	0
5/a.	ebből: Vagyonkezelt állami tulajdonú beruházások	0	0	0
6.	Beruházásokra adott előlegek	0	0	0
6/a.	ebből: Vagyonkezelt állami tulajdonú beruházásokra adott előlegek	0	0	0
7.	Tárgyi eszközök érték helyesbítése	0	0	0
III.	BEFEKTETETT PÉNZÜGYI ESZK. (III./ 1.+ 10.)	0	0	0
1.	Tartós részesedések kapcsolt vállalkozásban	0	0	0
2.	Tartósan adott kölcsön kapcsolt vállalkozásban	0	0	0
3.	Tartós jelentős tulajdoni részesedés	0	0	0
4.	Tartósan adott kölcsön jelentős tulajdoni részesedési viszonyban álló vállalkozásban	0	0	0
5.	Egyéb tartós részesedés	0	0	0
6.	Tartósan adott kölcsön egyéb részesedési viszonyban álló vállalkozásban	0	0	0
7.	Egyéb tartósan adott kölcsönök	0	0	0
8.	Tartós hitelviszonyt megtestesítő értékpapírok	0	0	0
9.	Befektetett pénzügyi eszközök érték helyesbítése	0	0	0
10.	Befektetett pénzügyi eszközök értékelési különbözete	0	0	0
B.	Forgésszűkítők (B./ I.+II.+III.+IV.+üet.)	101	198	97
I.	KÉSZLETEK (I./ 1.+ 6.)	0	0	0
1.	Anyagok	0	0	0
1/a.	ebből: Vagyonkezelt állami tulajdonú anyagok	0	0	0
2.	Befejezetlen termelés és félkész termékek	0	0	0
2/a.	ebből: Vagyonkezelt vett állami tulajdonú befejezetlen termelés és félkésztermékek	0	0	0
3.	Növendék-, hízó és egyéb állatok (korábban:állatok)	0	0	0
4.	Késztermékek	0	0	0
4/a.	ebből: Vagyonkezelt állami tulajdonú késztermékek	0	0	0
5.	Áruk	0	0	0
6.	Készletekre adott előlegek	0	0	0
II.	KÖVETELÉSEK (II./ 1.+ 8.)	0	0	0
1.	Követelések áruszállításból és szolgáltatásból (vevők)	0	0	0
2.	Követelések kapcsolt vállalkozással szemben	0	0	0
3.	Követelések jelentős tulajdoni részesedési viszonyban lévő vállalkozással szemben	0	0	0
4.	Követelések egyéb részesedési v. váll. sz.	0	0	0
5.	Váltókövetelések	0	0	0
6.	Egyéb követelések	0	0	0
6/a.	ebből: Vagyonkezelt állami tulajdonú eszközökhöz kapcsolódó követelések	0	0	0
7.	Követelések értékelési különbözete	0	0	0
8.	Származékos ügyletek pozitív értékelési különbözete	0	0	0
	Üzletági elszámolások követelései	0	0	0
III.	ÉRTEKPAPÍROK (III./ 1.+ 6.)	0	0	0
1.	Részesedés kapcsolt vállalkozásban	0	0	0
2.	Jelentős tulajdoni részesedés	0	0	0
3.	Egyéb részesedés	0	0	0
4.	Saját részvények, saját üzletrészek	0	0	0
5.	Forgatási célú hiteviszonyt megtestesítő értékpapírok	0	0	0
6.	Értékpapírok értékelési különbözete	0	0	0
IV.	PÉNZESZKÖZÖK (IV./ 1.+2.)	101	198	97
1.	Pénztár, csekkék	1	1	0
2.	Bankbetétek	100	197	97
C.	AKTÍV IDŐBELI ELHATÁROLÁSOK (C./ 1.+2.+3.)	0	220	220
1.	Bevételek aktív időbeli elhatárolása	0	220	220
2.	Költségek, ráfordítások aktív időbeli elhatárolása	0	0	0
3.	Halasztott ráfordítások	0	0	0
	ESZKÖZÖK (AKTÍVAK) ÖSSZ. (A.+B.+C.)	679	960	281

64. Táblázat: Vasúti személyszállítási üzletág alapján összeállított mérleg eszköz oldala

adatok M Ft-ban

Sor-szám		2020. év	2021. év	Változás
D.	Saját tőke (D/ I.+ VII)	59	152	93
I.	JEGYZETT TŐKE	0	0	0
	Ebből: visszavásárolt tulajdoni részesedés névértéken	0	0	0
II.	JEGYZETT, DE BE NEM FIZETETT TŐKE	0	0	0
III.	TŐKETARTALÉK	0	0	0
IV.	EREDMÉNYTARTALÉK	122	59	-63
V.	LEKÖTÖTT TARTALÉK	0	0	0
VI.	ÉRTÉKELÉSI TARTALÉK	0	0	0
1.	Érték helyesbítés értékelési tartaléka	0	0	0
2.	Valós értékelés értékelési tartaléka	0	0	0
VII.	ADÓZOTT EREDMÉNY	-63	93	156
E.	Céltartalékok (E/ 1+2+3)	92	112	20
1.	Céltartalék a várható kötelezettségekre	0	0	0
2.	Céltartalék a jövőbeli költségekre	92	112	20
3.	Egyéb céltartalék	0	0	0
F.	KÖTELEZETTSÉGEK (F/ I.+II.+III.)	91	285	194
I.	HÁTRASOROLT KÖTELEZETTSÉGEK (F.I./ 1+2+3+4)	0	0	0
1.	Hátrasorolt kötelezettségek kapcsolt vállalkozással szemben	0	0	0
	Hátrasorolt kötelezettségek jelentős tulajdoni részesedési viszonyban lévő vállalkozással szemben	0	0	0
2.	Hátrasorolt kötelezettségek egyéb részesedési viszonyban lévő vállalkozással szemben	0	0	0
3.	Hátrasorolt kötelezettségek egyéb gazdálkodóval szemben	0	0	0
II.	HOSSZÚLEJÁRATÚ KÖTELEZETT. (F.II./ 1+ 8)	0	0	0
1.	Hosszú lejáratra kapott kölcsönök	0	0	0
2.	Átváltoztatható és átváltozó kötvények	0	0	0
3.	Tartozások kötvénykiadásból	0	0	0
4.	Beruházási és feljesztési hitelek	0	0	0
5.	Egyéb hosszú lejáratú hitelek	0	0	0
6.	Tartós kötelezettségek kapcsolt vállalkozással szemben	0	0	0
	Tartós kötelezettségek jelentős tulajdoni részesedési viszonyban lévő vállalkozással szemben	0	0	0
7.	Tartós kötelezettségek egyéb részesedési viszonyban lévő vállalkozással szemben	0	0	0
8.	Egyéb hosszú lejáratú kötelezettségek	0	0	0
9./a	Ebből: Vagyonkezelt állami tulajdonú eszközökhöz kapcsolódó kötelezettség	0	0	0
III.	RÖVID LEJÁRATÚ KÖTELEZETT (F.III./ 1+ 10+üet)	91	285	194
1.	Rövid lejáratú kölcsönök	0	0	0
1/a.	ebből: az átváltoztatható kötvények	0	0	0
2.	Rövid lejáratú hitelek	0	0	0
3.	Vevőtől kapott előlegek	0	0	0
4.	Kötelezettségek áruszállításból és szolgáltatásból (szállítók)	3	4	1
5.	Váltótartozások	0	0	0
6.	Rövid lejáratú kötelezettségek kapcsolt vállalkozással szemben	84	275	191
	Rövid lejáratú kötelezettségek jelentős tulajdoni részesedési viszonyban lévő vállalkozásokkal szemben	0	0	0
7.	Rövid lejáratú kötelezettségek egyéb részesedési viszonyban lévő vállalkozással szemben	0	0	0
8.	Egyéb rövid lejáratú kötelezettségek	4	6	2
9./a	Ebből: Vagyonkezelt állami tulajdonú eszközökhöz kapcsolódó kötelezettség	0	0	0
10.	Kötelezettségek értékelési különbözete	0	0	0
11.	Származékos ügyletek negatív értékelési különbözete	0	0	0
	Üzletági elszámolások tartozásai	0	0	0
G.	Passzív időbeli elhatárolások (G./ 1+2+3)	437	411	-26
1.	Bevételek passzív időbeli elhatárolása	0	0	0
2.	Költségek, ráfordítások passzív időbeli elhatárolása	1	2	1
3.	Halasztott bevételek	436	409	-27
	FORRÁSOK (PASSZÍVÁK) ÖSSZ. (D.+E.+F.+G.)	679	960	281

65. Táblázat: Vasúti személyszállítási üzletág alapján összeállított mérleg forrás oldala

adatok M Ft-ban

Sor	A tétel megnevezése	2020. év	2021. év	Változás
.01.	Belföldi értékesítés nettó árbevétele	121	147	26
.02.	Export értékesítés nettó árbevétele	0	0	0
I.	Értékesítés nettó árbevétele (01.+02.)	121	147	26
I/A 1.	Egyéb belső elszámolások bevétele	212	276	64
I/A 2.	Pályavasúti belső szolgáltatások bevétele	0	0	0
I/A 3.	Központi irányítás bevétele	0	0	0
I/A.	Elszámolt belső bevételek összesen:	212	276	64
.03.	Saját termelésű készletek állományváltozása	0	0	0
.04.	Saját előállítású eszközök aktivált értéke	1	0	-1
II.	Aktivált saját teljesítmények értéke (03.+04.)	1	0	-1
III.	Egyéb bevételek	201	278	77
	Ebből: visszaírt értékvesztés	0	0	0
	Üzemi hozamok összesen:	535	701	166
.05.	Anyagköltség	28	34	6
.06.	Igénybe vett szolgáltatások értéke	143	121	-22
.07.	Egyéb szolgáltatások értéke	4	1	-3
.08.	Eladott áruk beszerzési értéke	0	0	0
.09.	Eladott (közvetített) szolgáltatások értéke	0	0	0
IV.	Anyagjellegű ráfordítások (05.+06.+07.+08.+09.)	175	156	-19
IV/A 1.	Egyéb belső elszámolások költsége	56	21	-35
IV/A 2.	Pályavasúti belső szolgáltatások költsége	212	276	64
IV/A 3.	Központi irányítás költsége	3	3	0
IV/A.	Elszámolt belső ráfordítások összesen:	271	300	29
.10.	Béreköltség	69	84	15
.11.	Személyi jellegű egyéb kifizetések	3	8	5
.12.	Bérrárlások	13	13	0
V.	Személyi jellegű ráfordítások (10.+11.+12.)	85	105	20
VI.	Értékesőkkenés	35	38	3
VII.	Egyéb ráfordítások	32	49	17
	Ebből: értékvesztés	0	0	0
	Üzemi ráfordítások összesen:	598	648	50
A.	ÜZLETI TEVÉKENYSÉG EREDMÉNYE (I.+I/A+II.+III.-IV-IV/A-V-VI-VII)	-63	53	116
.13.	Kapott osztalék és részesedés	0	40	40
	Ebből: kapcsolt vállalkozástól kapott	0	40	40
.14.	Részesedések értékesítésének árfolyamnyeresége	0	0	0
	Ebből: kapcsolt vállalkozástól kapott	0	0	0
.15.	Befektetett pénzügyi eszközökből (értékpapirokból, kölcsönökből) származó bevételek, árfolyamnyereségek	0	0	0
	Ebből: kapcsolt vállalkozástól kapott	0	0	0
.16.	Egyéb kapott (járó) kamatok és kamatjellgű bevételek	0	0	0
	Ebből: kapcsolt vállalkozástól kapott	0	0	0
.17.	Pénzügyi műveletek egyéb bevételei	0	0	0
	Ebből: értékelési különbözet	0	0	0
VIII.	Pénzügyi műveletek bevételei (13.+14.+15.+16.+17.)	0	40	40
.18.	Részesedésekből származó ráfordítások, árfolyamveszteségek	0	0	0
	Ebből: kapcsolt vállalkozásnak adott	0	0	0
.19.	Befektetett pénzügyi eszközökből (értékpapirokból, kölcsönökből) származó ráfordítások, árfolyamveszteségek	0	0	0
	Ebből: kapcsolt vállalkozásnak adott	0	0	0
.20.	Fizetendő (fizetett) kamatok és kamatjellegű ráfordítások	0	0	0
	Ebből: kapcsolt vállalkozástól adott	0	0	0
.21.	Részesedések, értékpapírok, tartósan adott kölcsönök, bankbetétek értékvesztése	0	0	0
.22.	Pénzügyi műveletek egyéb ráfordításai	0	0	0
	Ebből: értékelési különbözet	0	0	0
IX.	Pénzügyi műveletek ráfordításai (18.+19.+20.+21.+22.)	0	0	0
B.	PÉNZÜGYI MŰVELETEK EREDMÉNYE (VIII-IX)	0	40	40
C.	ADÓZÁS ELŐTTI EREDMÉNY (±A±B)	-63	93	156
X.	ADÓFIZETÉSI KÖTELEZETTSÉG	0	0	0
D.	ADÓZOTT EREDMÉNY (±C-X)	-63	93	156

66. Táblázat: Vasúti személyszállítási üzletág alapján összeállított eredménykimutatás

adatok M Ft-ban

Sorszám	Megnevezés	2020. év	2021. év
I.	Működési cash flow (1-13. sorok)	-573	59
1a.	Adózás előtti eredmény ±	-63	93
	ebből: működésre kapott, pénzügyileg rendezett támogatás	0	0
	ebből: pénzügyileg rendezett közszolgáltatási költségértéítés, költségértéítés hozzájárulás	0	0
1b.	Kapott osztalék -	0	-40
1c.	Eredményben elszámolt végleges pénzeszköz átadás és átvétel +	0	0
1d.	Devizás pénzeszközök ártértékelése ±	0	0
1e.	Hosszú lejáratú kötelezettségek elengedéséhez és átvállalásához kapcsolódó eredmény ±	0	0
1f.	Befektetett eszközök és hosszú lejáratú kötelezettségek nem realizált árfolyamkülönbözete ±	0	0
1g.	Tartósan adott kölcsönök visszafizetéséhez és hosszú lejáratú kötelezettségek törlesztéséhez kapcsolódó realizált árfolyamkülönb	0	0
1h.	Vagyonkezelt állami tulajdonú eszközökhöz kapcsolódó nem nevesített adózás előtti eredményt érintő korrekciók ±	0	0
1i.	Befektetett eszközök apportba adásának eredménye ±	0	0
1j.	Befektetett eszközök térítés nélküli átadásának eredménye +	0	0
1k.	Egyéb nem nevesített adózás előtti eredményt érintő korrekciók ±	0	0
1.	Korrigált adózás előtti eredmény (1a+1b+1c+1d+1e+1f+1g+1h+1i+1j+1k) ±	-63	53
2.	Elszámolt amortizáció +	35	38
3.	Elszámolt értékvesztés és visszairás ±	0	0
4.	Céltartalék képzés és felhasználás különbözete ±	13	20
5.	Befektetett eszközök értékesítésének eredménye ±	0	0
6.	Szállítói kötelezettség változása ±	-70	2
7.	Egyéb rövid lejáratú kötelezettség változása ±	-372	192
7a.	Üzletági elszámolások állományváltozása (kötelezettség) ±	-84	0
8.	Passzív időbeli elhatárolások változása ±	-32	-26
9.	Vevőkövetelés változása ±	0	0
10.	Forgóeszközök (vevőkövetelés és pénzeszköz nélkül) változása ±	0	0
10a.	Üzletági elszámolások állományváltozása (követelés) ±	0	0
11.	Aktív időbeli elhatárolások változása ±	0	-220
12.	Fizetett adó (nyereség után) -	0	0
13.	Fizetett osztalék, részesedés -	0	0
II.	Befektetési cash flow (14-18. sorok)	0	38
14.	Befektetett eszközök beszerzése -	0	-2
15.	Befektetett eszközök eladása +	0	0
16.	Hosszú lejáratra nyújtott kölcsönök és elhelyezett bankbetétek törlesztése, megszüntetése, beváltása +	0	0
17.	Hosszú lejáratra nyújtott kölcsönök és elhelyezett bankbetétek -	0	0
18.	Kapott osztalék, részesedés +	0	40
III.	Finanszírozási cash flow (19-27. sorok)	0	0
19.	Részvénykibocsátás, tőkebevonás (tőkeemelés) bevétele +	0	0
20.	Kötvény, hitelviszonyt megtestesítő értékpapír kibocsátásának bevétele +	0	0
21.	Hitel és kölcsön felvétele +	0	0
22.	Véglegesen kapott pénzeszköz +	0	0
23.	Részvénybevonás, tőkekivonás (tőkeleszállítás) -	0	0
24.	Kötvény és hitelviszonyt megtestesítő értékpapír visszafizetése -	0	0
25.	Hitel és kölcsön törlesztése, visszafizetése -	0	0
26.	Véglegesen átadott pénzeszköz -	0	0
27.	Egyéb hosszú lejáratú kötelezettségek változása ±	0	0
IV.	Pénzeszközök változása (I.+II.+III. sorok)	-573	97
28.	Devizás pénzeszközök ártértékelése ±	0	0
V.	Pénzeszközök mérleg szerinti változása (IV.+28.sorok)	-573	97

67. Táblázat: Vasúti személyszállítási üzletág alapján összeállított cash-flow kimutatás

A személyszállítás tevékenységi kimutatásának adatait a következő táblázat mutatja be:

adatok E Ft-ban				
Sor	Megnevezés	2020. év	2021. év	Változás
1	Nettó árbevétel	120 538	146 792	26 254
	ebből: díjbevétel	120 538	146 792	26 254
	ebből: fogy.árkieg	0	0	0
	ebből: államtól kapott árbev.	0	0	0
2	Belső bevétel	212 474	276 329	63 855
3	Aktivált saját teljesítmény	650	0	-650
4	Egyéb bevétel	201 231	277 593	76 362
	ebből: állami költségterítés	0	0	0
	ebből: állami támogatás	32 967	27 143	-5 824
5	ÜZLETI HOZAMOK ÖSSZESEN	534 893	700 714	165 821
6	Anyagjellegű ráfordítások	175 187	155 825	-19 362
	ebből: hálózat-hozzáférési díj	0	0	0
7	Belső ráfordítások	271 325	299 907	28 582
	ebből: hálózat-hozzáférés	212 474	276 329	63 855
	ebből: vontatás	0	0	0
	ebből: egyéb vasúti szolg.	0	0	0
	ebből: központi szolgáltatás	0	0	0
	ebből: központi irányítás	3 335	2 745	-590
8	Személyi jellegű ráfordítások	84 931	104 475	19 544
9	Értécsökkenési leírás	35 027	38 328	3 301
10	Egyéb ráfordítás	31 795	49 294	17 499
11	ÜZLETI RÁFORDÍTÁSOK ÖSSZESEN	598 265	647 829	49 564
12	ÜZLETI EREDMÉNY	-63 372	52 885	116 257
13	Pénzügyi bevétel	23	40 000	39 977
14	Pénzügyi ráfordítás	0	0	0
15	PÉNZÜGYI EREDMÉNY	23	40 000	39 977
16	Rendkívüli bevétel	0	0	0
	ebből: állami támogatás	0	0	0
17	Rendkívüli ráfordítás	0	0	0
18	RENDKÍVÜLI EREDMÉNY	0	0	0
19	Adófizetési kötelezettség	0	0	0
20	ADÓZOTT EREDMÉNY	-63 349	92 885	156 234

68. Táblázat: Vasúti személyszállítás tevékenységi kimutatása

A MÁV Zrt. működtetési körébe tartozó személyszállítási tevékenység ellátása a 2020/2021. és a 2021/2022. évi menetrendi időszakban, azaz mind a bázis, mind a tárgyidőszakban a következők szerint alakult:

A MÁV Zrt. ténylegesen csak a Gyermekvasút vonalán végez vasúti személyszállítást, amely menetrend szerinti, azonban a 2009. december 13-i menetrendváltástól kezdődően nem minősül közszolgáltatásnak.

A járványügyi korlátozások után 2021. június 3-tól indult újra a Gyermekvasút. A 2021. évben az értékesítés nettó árbevétele (147 M Ft) nem fedezte a költségeket (648 M Ft), az üzleti eredmény 53 M Ft. A Gyermekvasút működési költségeit nem fedezik a menetdíjbevételek, ezért a tevékenységet a MÁV Zrt. a pályahasználati díj belső támogatásként történő elengedésével (276 M Ft), valamint a MÁV-START Zrt. 220 M Ft támogatással finanszírozza. Ezen kívül a MÁV-HÉV Zrt. szolgáltatási szerződés alapján nyújtott egyéb személyszállítási bevétellel (60 M Ft) járult hozzá a tevékenység finanszírozásához.

A Gyermekvasút menetdíjbevétele bázishoz képest 26 M Ft-os növekedést mutatott, melynek oka, hogy a járványügyi intézkedéseknek megfelelően a bázis időszakban a 2021. évitől nagyobb mértékű üzemszünet volt érvényben.

A Gyermekvasúton végzett személyszállítás részére nyújtott pályaműködtetési szolgáltatás nem minősül nyílt hozzáférésű szolgáltatásnak, ugyanakkor a PMSZ szerint a pályaműködtetési szolgáltatások nyújtása kötelező.

A bázisévben 212 M Ft és a tárgyévben 276 M Ft értékben a Pályavasút belső támogatás formájában kompenzálta a pályavasúti belső szolgáltatások díját. A PMSZ alapján a pályaműködtetési szolgáltatásokhoz kapcsolódó pályavasúti költségek és a nyújtott támogatáshoz kapcsolódó ráfordítások indokolt költségnek minősülnek.

A Rendelet szerinti elkülönített nyilvántartást a jelenlegi módszertan szerint a pályaműködtetés szolgáltatásainak belső teljesítményként történő elszámolása biztosítja, a belső teljesítmények támogatásként történő ellentételezésével.

Az egyéb bevételek értéke a céltartalék feloldás (+12,5 M Ft), illetve a MÁV-START Zrt.-től költségek fedezetére kapott támogatás 150 M Ft-ról 220 M Ft-ra emelkedése miatt 76 M Ft-tal haladta meg a bázisidőszaki értéket.

A pénzügyi bevétel nagymértékű növekedésének oka a MÁV-HÉV Zrt.-től kapott 2020. évi osztalék 40 M Ft összegben.

Az egyéb ráfordítások többletét (+17 M Ft) a járművek karbantartási költségekre képzett céltartalék többlete indokolja.

A személyszállítás esetében a kapcsolt vállalkozásoktól kapott bevételeket és a velük szemben felmerült költségeket, ráfordításokat kapcsolt vállalkozásonként a következő táblázat mutatja be:

adatok M Ft-ban

Kapcsolt vállalkozás	Bevételek			Költségek, ráfordítások			Végösszeg
	Nettó árbevétel	Egyéb és pénzügyi bevételek	Összes bevétel	Anyagjellegű és személyi jellegű ráfordítások	Egyéb és pénzügyi ráfordítások	Összes költség, ráfordítás	
MÁV KfV Kft.	0	0	0	3	0	3	-3
MÁV Szolgáltató Központ Zrt.	0	0	0	20	0	20	-20
MÁV VAGON Kft.	0	0	0	88	0	88	-88
MÁV-HÉV Zrt.	60	40	100	0	0	0	100
MÁV-START Zrt.	0	220	220	7	0	7	213
<i>Végösszeg</i>	<i>60</i>	<i>260</i>	<i>320</i>	<i>118</i>	<i>0</i>	<i>118</i>	<i>202</i>

69. Táblázat: A kapcsolt vállalkozásokkal szemben elszámolt bevételek és ráfordítások a vasúti személyszállítási tevékenység esetén

IV.3 Egyéb tevékenység

Az egyéb tevékenység üzletág adatai alapján összeállított mérleget, eredménykimutatást, cash-flow kimutatást és tevékenységi kimutatást a következő táblázatok tartalmazzák:

adatok M Ft-ban

Sor-szám		2020. év	2021. év	Változás
A.	BEFEKTETETT ESZKÖZÖK (I.+II.+III.)	235 909	339 476	103 567
I.	IMMATERIÁLIS JAVAK (I./ 1.+ 7.)	18	12	-6
1.	Alapítás, átszervezés aktivált értéke	0	0	0
2.	Kísérleti fejlesztés aktivált értéke	0	0	0
3.	Vagyon értékű jogok	18	12	-6
3/a	ebből: Vagyonkezelt állami tulajdonú vagyon értékű jog	0	0	0
4.	Szellemi termékek	0	0	0
4/a	ebből: Vagyonkezelt állami tulajdonú szellemi termékek	0	0	0
5.	Üzleti vagy cégérték	0	0	0
6.	Immateriális javakra adott előlegek	0	0	0
7.	Immateriális javak érték helyesbítése	0	0	0
II.	TÁRGYI ESZKÖZÖK (II./ 1.+ 7.)	70 372	65 849	-4 523
1.	Ingtatlanok és kapcsolódó vagyon értékű jogok	10 877	9 743	-1 134
1/a	ebből: Vagyonkezelt állami tulajdonú ingatlanok és a kapcsolódó vagyon értékű	0	0	0
2.	Műszaki berendezések, gépek, járművek	59 412	55 319	-4 093
2/a	ebből: Vagyonkezelt állami tulajdonú műszaki berendezések, gépek, járművek	0	0	0
3.	Egyéb berendezések, felszerelések, járművek	0	0	0
3/a	ebből: Vagyonkezelt állami tulajdonú egyéb berendezések, felszerelések, járművek	0	0	0
4.	Tenyészállatok	0	0	0
5.	Beruházások, felújítások	20	718	698
5/a	ebből: Vagyonkezelt állami tulajdonú beruházások	0	0	0
6.	Beruházásokra adott előlegek	63	69	6
6/a	ebből: Vagyonkezelt állami tulajdonú beruházásokra adott előlegek	0	0	0
7.	Tárgyi eszközök érték helyesbítése	0	0	0
III.	BEFEKTETETT PÉNZÜGYI ESZK. (III./ 1.+ 10.)	165 519	273 615	108 096
1.	Tartós részesedések kapcsolt vállalkozásban	162 078	270 023	107 945
2.	Tartósan adott kölcsön kapcsolt vállalkozásban	0	0	0
3.	Tartós jelentős tulajdoni részesedés	588	588	0
4.	Tartósan adott kölcsön jelentős tulajdoni részesedési viszonyban álló vállalkozásban	0	0	0
5.	Egyéb tartós részesedés	2 848	3 003	155
6.	Tartósan adott kölcsön egyéb részesedési viszonyban álló vállalkozásban	0	0	0
7.	Egyéb tartósan adott kölcsönök	5	1	-4
8.	Tartós hitelviszonyt megtestesítő értékpapírok	0	0	0
9.	Befektetett pénzügyi eszközök érték helyesbítése	0	0	0
10.	Befektetett pénzügyi eszközök értékelési különbözete	0	0	0
B.	Forgóeszközök (B./ I.+II.+III.+IV.+üet.)	75 802	78 713	2 911
I.	KÉSZLETEK (I./ 1.+ 6.)	189	195	6
1.	Anyagok	1	6	5
1/a	ebből: Vagyonkezelt állami tulajdonú anyagok	0	0	0
2.	Befejezetlen termelés és félkész termékek	0	0	0
2/a	ebből: Vagyonkezelt vett állami tulajdonú befejezetlen termelés és félkésztermékek	0	0	0
3.	Növendék-, hízó és egyéb állatok (korábban: állatok)	0	0	0
4.	Késztermékek	0	0	0
4/a	ebből: Vagyonkezelt állami tulajdonú késztermékek	0	0	0
5.	Áruk	188	189	1
6.	Készletekre adott előlegek	0	0	0
II.	KÖVETELÉSEK (II./ 1.+ 8.)*	56 294	60 847	4 553
1.	Követelések áruszállításból és szolgáltatásból (vevők)	6 650	6 631	-19
2.	Követelések kapcsolt vállalkozással szemben	3 445	5 962	2 517
3.	Követelések jelentős tulajdoni részesedési viszonyban lévő vállalkozással szemben	25	28	3
4.	Követelések egyéb részesedési v. váll. sz.	1	0	-1
5.	Váltókövetelések	0	0	0
6.	Egyéb követelések	3 222	5 236	2 014
6/a	ebből: Vagyonkezelt állami tulajdonú eszközökhöz kapcsolódó követelések	0	0	0
7.	Követelések értékelési különbözete	0	0	0
8.	Származékos üevletek pozitív értékelési különbözete	0	0	0
	Üzletági elszámolások követelései*	42 951	42 990	39
III.	ÉRTÉKPAPÍROK (III./ 1.+ 6.)	0	0	0
1.	Részesedés kapcsolt vállalkozásban	0	0	0
2.	Jelentős tulajdoni részesedés	0	0	0
3.	Egyéb részesedés	0	0	0
4.	Saját részvények, saját üzletrészek	0	0	0
5.	Forgatási célú hiteviszonyt megtestesítő értékpapírok	0	0	0
6.	Értékpapírok értékelési különbözete	0	0	0
IV.	PÉNZESZKÖZÖK (IV./ 1.+2.)	19 319	17 671	-1 648
1.	Pénztár, csekkek	5	6	1
2.	Bankbetétek	19 314	17 665	-1 649
C.	AKTÍV IDŐBELI ELHATÁROLÁSOK (C./ 1.+2.+3.)	1 336	945	-391
1.	Bevételek aktív időbeli elhatárolása	554	553	-1
2.	Költségek, ráfordítások aktív időbeli elhatárolása	27	392	365
3.	Halasztott ráfordítások	755	0	-755
	ESZKÖZÖK (AKTIVÁK) ÖSSZ. (A.+B.+C.)	313 047	419 134	106 087

*A II. Követelések mérlegor tartalmazza az üzletágak közötti elszámolásból eredő követelések összegét is, a 2020. évben 42.951 M Ft, a 2021. évben 42.990 M Ft összegben. Az egyes üzletági követelések összege az üzletági elszámolásból származó követelések összegével haladja meg a vállalati beszámoló II. Követelések mérlegor összegét.

70. Táblázat: Egyéb tevékenységek mérleg eszköz oldala

adatok M Ft-ban

Sor- szám		2020. év	2021. év	Változás
D.	Saját tőke (D/ I.+ VII)	285 642	396 391	110 749
I.	JEGYZETT TŐKE	29 834	29 836	2
	Ebből: visszavásárolt tulajdoni részesedés névértéken	0	0	0
II.	JEGYZETT, DE BE NEM FIZETETT TŐKE	-9 763	0	9 763
III.	TŐKETARTALÉK	123 174	211 866	88 692
IV.	EREDMÉNYTARTALÉK	130 942	142 398	11 456
V.	LEKÖTÖTT TARTALÉK	138	0	-138
VI.	ÉRTÉKELÉSI TARTALÉK	0	0	0
1.	Érték helyesbítés értékelési tartaléka	0	0	0
2.	Valós értékelés értékelési tartaléka	0	0	0
VII.	ADÓZOTT EREDMÉNY	11 317	12 291	974
E.	Céltartalékok (E/ 1+2+3)	8 863	7 606	-1 257
1.	Céltartalék a várható kötelezettségekre	8 245	7 606	-639
2.	Céltartalék a jövőbeli költségekre	0	0	0
3.	Egyéb céltartalék	618	0	-618
F.	KÖTELEZETTSÉGEK (F/ I.+II.+III.)	17 508	14 157	-3 351
I.	HÁTRASOROLT KÖTELEZETTSÉGEK (F.I./ 1+2+3+4)	0	0	0
1.	Hátrasorolt kötelezettségek kapcsolt vállalkozással szemben	0	0	0
2.	Hátrasorolt kötelezettségek jelentős tulajdoni részesedési viszonyban lévő	0	0	0
3.	Hátrasorolt kötelezettségek egyéb részesedési viszonyban lévő vállalkozással szemben	0	0	0
4.	Hátrasorolt kötelezettségek egyéb gazdálkodóval szemben	0	0	0
II.	HOSSZÚLEJÁRATÚ KÖTELEZETT. (F.II./ 1+ 8)	85	79	-6
1.	Hosszú lejáratra kapott kölcsönök	0	0	0
2.	Átváltoztatható és átváltozó kötvények	0	0	0
3.	Tartozások kötvénykibocsátásból	0	0	0
4.	Beruházási és feljesztési hitelek	0	0	0
5.	Egyéb hosszú lejáratú hitelek	0	0	0
6.	Tartós kötelezettségek kapcsolt vállalkozással szemben	0	2	2
7.	Tartós kötelezettségek jelentős tulajdoni részesedési viszonyban lévő vállalkozással szemben	0	0	0
8.	Tartós kötelezettségek egyéb részesedési viszonyban lévő vállalkozással szemben	0	0	0
9.	Egyéb hosszú lejáratú kötelezettségek	85	77	-8
9./a	Ebből: Vagyonkezelt állami tulajdonú eszközökhöz kapcsolódó kötelezettség	0	0	0
III.	RÖVID LEJÁRATÚ KÖTELEZETT (F.III./ 1+ 10+üet)	17 423	14 078	-3 345
1.	Rövid lejáratú kölcsönök	0	0	0
1/a.	Ebből: az átváltoztatható kötvények	0	0	0
2.	Rövid lejáratú hitelek	3 983	0	-3 983
3.	Vevőtől kapott előlegek	25	25	0
4.	Kötelezettségek áruszállításból és szolgáltatásból (szállítók)	835	1 011	176
5.	Váltótartozások	0	0	0
6.	Rövid lejáratú kötelezettségek kapcsolt vállalkozással szemben	109	261	152
7.	Rövid lejáratú kötelezettségek jelentős tulajdoni részesedési viszonyban	0	0	0
8.	Rövid lejáratú kötelezettségek egyéb részesedési viszonyban lévő vállalkozással szemben	0	0	0
9.	Egyéb rövid lejáratú kötelezettségek	12 471	12 781	310
9./a	Ebből: Vagyonkezelt állami tulajdonú eszközökhöz kapcsolódó kötelezettség	0	0	0
10.	Kötelezettségek értékelési különbözete	0	0	0
11.	Származékos ügyletek negatív értékelési különbözete	0	0	0
	Üzletági elszámolások tartozásai	0	0	0
G.	Passzív időbeli elhatárolások (G./ 1+2+3)	1 034	980	-54
1.	Bevételek passzív időbeli elhatárolása	28	64	36
2.	Költségek, ráfordítások passzív időbeli elhatárolása	104	97	-7
3.	Halasztott bevételek	902	819	-83
	FORRÁSOK (PASSZÍVÁK) ÖSSZ. (D.+E.+F.+G.)	313 047	419 134	106 087

71. Táblázat: Egyéb tevékenységek mérleg forrás oldala

adatok M Ft-ban

Sor	A tétel megnevezése	2020. év	2021. év	Változás
.01.	Belföldi értékesítés nettó árbevétele	10 680	10 360	-320
.02.	Export értékesítés nettó árbevétele	3	4	1
I.	Értékesítés nettó árbevétele (01.+02.)	10 683	10 364	-319
I/A 1.	Egyéb belső elszámolások bevétele	3	6	3
I/A 2.	Pályavasúti belső szolgáltatások bevétele	0	0	0
I/A 3.	Központi irányítás bevétele	2 200	1 939	-261
I/A.	Elszámolt belső bevételek összesen:	2 203	1 945	-258
.03.	Saját termelésű készletek állományváltozása	0	0	0
.04.	Saját előállítású eszközök aktivált értéke	5	15	10
II.	Aktivált saját teljesítmények értéke (03.+04.)	5	15	10
III.	Egyéb bevételek	12 666	4 293	-8 373
	Ebből: visszaírt értékvesztés	10	33	23
	Üzemi hozamok összesen:	25 557	16 617	-8 940
.05.	Anyagköltség	90	116	26
.06.	Igénybe vett szolgáltatások értéke	2 530	2 791	261
.07.	Egyéb szolgáltatások értéke	276	284	8
.08.	Eladott áruk beszerzési értéke	22	36	14
.09.	Eladott (közvetített) szolgáltatások értéke	1 365	1 375	10
IV.	Anyagjellegű ráfordítások (05.+06.+07.+08.+09.)	4 283	4 602	319
IV/A 1.	Egyéb belső elszámolások költsége	139	147	8
IV/A 2.	Pályavasúti belső szolgáltatások költsége	0	0	0
IV/A 3.	Központi irányítás költsége	3	0	-3
IV/A	Elszámolt belső ráfordítások összesen:	142	147	5
.10.	Béreköltség	1 587	1 776	189
.11.	Személyi jellegű egyéb kifizetések	246	526	280
.12.	Bérráulékok	332	349	17
V.	Személyi jellegű ráfordítások (10.+11.+12.)	2 165	2 651	486
VI.	Értécsökkenés	4 346	4 221	-125
VII.	Egyéb ráfordítások	4 239	1 792	-2 447
	Ebből: értékvesztés	154	99	-55
	Üzemi ráfordítások összesen:	15 175	13 413	-1 762
A.	ÜZLETI TEVÉKENYSÉG EREDMÉNYE (I.+I/A+II.+III.-IV-/A-V-VI-VII)	10 382	3 204	-7 178
.13.	Kapott osztalék és részesedés	3 240	2 455	-785
	Ebből: kapcsolt vállalkozástól kapott	2 089	1 763	-326
.14.	Részesedések értékesítésének árfolyamnyeresége	972	8 271	7 299
	Ebből: kapcsolt vállalkozástól kapott	0	8 271	8 271
.15.	Befektetett pénzügyi eszközökből (értékpapírokból, kölcsönökből) származó bevételek, árfolyamnyereségek	0	0	0
	Ebből: kapcsolt vállalkozástól kapott	0	0	0
.16.	Egyéb kapott (járó) kamatok és kamatjellgű bevételek	51	387	336
	Ebből: kapcsolt vállalkozástól kapott	0	0	0
.17.	Pénzügyi műveletek egyéb bevételei	42	335	293
	Ebből: értékelési különbözet	0	0	0
VIII.	Pénzügyi műveletek bevételei (13.+14.+15.+16.+17.)	4 305	11 448	7 143
.18.	Részesedésekből származó ráfordítások, árfolyamvesztések	0	0	0
	Ebből: kapcsolt vállalkozásnak adott	0	0	0
.19.	Befektetett pénzügyi eszközökből (értékpapírokból, kölcsönökből) származó ráfordítások, árfolyamvesztések	0	0	0
	Ebből: kapcsolt vállalkozásnak adott	0	0	0
.20.	Fizetendő (fizetett) kamatok és kamatjellgű ráfordítások	39	8	-31
	Ebből: kapcsolt vállalkozástól adott	0	0	0
.21.	Részesedések, értékpapírok, tartósan adott kölcsönök, bankbetétek értékvesztése	1 864	1 547	-317
.22.	Pénzügyi műveletek egyéb ráfordításai	1 467	806	-661
	Ebből: értékelési különbözet	0	0	0
IX.	Pénzügyi műveletek ráfordításai (18.+19.+20.+21.+22.)	3 370	2 361	-1 009
B.	PÉNZÜGYI MŰVELETEK EREDMÉNYE (VIII-IX)	935	9 087	8 152
C.	ADÓZÁS ELŐTTI EREDMÉNY (±A±B)	11 317	12 291	974
X.	ADÓFIZETÉSI KÖTELEZETTSÉG	0	0	0
D.	ADÓZOTT EREDMÉNY (±C-X)	11 317	12 291	974

72. Táblázat: Az egyéb tevékenységek eredménykimutatása

adatok M Ft-ban

Sorszám	Megnevezés	2020. év	2021. év
I.	Működési cash flow (1-13. sorok)	16 879	1 082
1a.	Adózás előtti eredmény ±	11 316	12 291
	ebből: működésre kapott, pénzügyileg rendezett támogatás	0	0
	ebből: pénzügyileg rendezett közszolgáltatási költségterítés, költségterítési hozzájárulás	0	0
1b.	Kapott osztalék -	-3 240	-2 455
1c.	Eredményben elszámolt végleges pénzeszköz átadás és átvétel +	194	247
1d.	Devizás pénzeszközök átvértékelése ±	-8	0
1e.	Hosszú lejáratú kötelezettségek elengedéséhez és átvállalásához kapcsolódó eredmény ±	-11	-7
1f.	Befektetett eszközök és hosszú lejáratú kötelezettségek nem realizált árfolyamkülönbözete ±	372	-1
1g.	Tartósan adott kölcsönök visszafizetéséhez és hosszú lejáratú kötelezettségek törlesztéséhez kapcsolódó realizált árfolyamkülönb	314	-127
1h.	Vagyonkezeltekt állami tulajdonú eszközökhöz kapcsolódó nem nevesített adózás előtti eredményt érintő korrekciók ±	0	0
1i.	Befektetett eszközök apportba adásának eredménye ±	0	-92
1j.	Befektetett eszközök térítés nélküli átadásának eredménye +	33	0
1k.	Egyéb nem nevesített adózás előtti eredményt érintő korrekciók ±	-269	-8 431
1.	Korrigált adózás előtti eredmény (1a+1b+1c+1d+1e+1f+1g+1h+1i+1j+1k) ±	8 701	1 425
2.	Elszámolt amortizáció +	4 346	4 221
3.	Elszámolt értékvesztés és visszairás ±	2 008	1 613
4.	Céltartalék képzés és felhasználás különbözete ±	-751	-1 257
5.	Befektetett eszközök értékesítésének eredménye ±	-7 756	-355
6.	Szállítói kötelezettség változása ±	-2 646	-1 405
7.	Egyéb rövid lejáratú kötelezettség változása ±	4 642	463
7a.	Üzletági elszámolások állományváltozása (kötelezettség) ±	7 406	-39
8.	Passzív időbeli elhatárolások változása ±	-210	-46
9.	Vevőkövetelés változása ±	924	-36
10.	Forgóeszközök (vevőkövetelés és pénzeszköz nélkül) változása ±	-747	-3 893
10a.	Üzletági elszámolások állományváltozása (követelés) ±	0	0
11.	Aktív időbeli elhatárolások változása ±	962	391
12.	Fizetett adó (nyereség után) -	0	0
13.	Fizetett osztalék, részesedés -	0	0
II.	Befektetési cash flow (14-18. sorok)	3 718	1 380
14.	Befektetett eszközök beszerzése -	0	-848
15.	Befektetett eszközök eladása +	2 411	389
16.	Hosszú lejáratra nyújtott kölcsönök és elhelyezett bankbetétek törlesztése, megszüntetése, beváltása +	45	26
17.	Hosszú lejáratra nyújtott kölcsönök és elhelyezett bankbetétek -	0	0
18.	Kapott osztalék, részesedés +	1 262	1 813
III.	Finanszírozási cash flow (19-27. sorok)	-6 674	-4 110
19.	Részvénykibocsátás, tőkebevonás (tőkeemelés) bevétele +	0	0
20.	Kötvény, hitelviszonyt megtestesítő értékpapír kibocsátásának bevétele +	0	0
21.	Hitel és kölcsön felvétele +	0	0
22.	Véglegesen kapott pénzeszköz +	-2	0
23.	Részvénybevonás, tőkekivonás (tőkeleszállítás) -	0	0
24.	Kötvény és hitelviszonyt megtestesítő értékpapír visszafizetése -	0	0
25.	Hitel és kölcsön törlesztése, visszafizetése -	-6 462	-3 857
26.	Véglegesen átadott pénzeszköz -	-194	-247
27.	Egyéb hosszú lejáratú kötelezettségek változása ±	-16	-6
IV.	Pénzeszközök változása (I.+II.+III. sorok)	13 923	-1 648
28.	Devizás pénzeszközök átvértékelése ±	8	0
V.	Pénzeszközök mérleg szerinti változása (IV.+28.sorok)	13 931	-1 648

73. Táblázat: Az egyéb tevékenységek cash-flow kimutatása

Az egyéb tevékenység tevékenységi kimutatásának adatait a következő táblázat mutatja be:

adatok E Ft-ban

Sor	Megnevezés	2020. év	2021. év	Változás
1	Nettó árbevétel	10 683 127	10 364 538	-318 589
	ebből: díjbevétel	10 683 127	10 364 538	-318 589
	ebből: fogy.árkieg	0	0	0
	ebből: államtól kapott árbev.	0	0	0
2	Belső bevétel	2 202 448	1 944 621	-257 827
3	Aktivált saját teljesítmény	5 173	15 286	10 113
4	Egyéb bevétel	12 666 369	4 293 440	-8 372 929
	ebből: állami költségterítés	0	0	0
	ebből: állami támogatás	1 897 007	1 708 384	-188 623
5	ÜZLETI HOZAMOK ÖSSZESEN	25 557 117	16 617 885	-8 939 232
6	Anyagjellegű ráfordítások	4 283 093	4 602 952	319 859
	ebből: hálózat-hozzáférési díj	0	0	0
7	Belső ráfordítások	141 774	146 722	4 948
	ebből: hálózat-hozzáférés	0	0	0
	ebből: vontatás	0	0	0
	ebből: egyéb vasúti szolg.	0	0	0
	ebből: központi szolgáltatás	0	0	0
	ebből: központi irányítás	3 008	66	-2 942
8	Személyi jellegű ráfordítások	2 165 829	2 650 590	484 761
9	Értékcsökkenési leírás	4 345 889	4 221 146	-124 743
10	Egyéb ráfordítás	4 238 787	1 792 483	-2 446 304
11	ÜZLETI RÁFORDÍTÁSOK ÖSSZESEN	15 175 372	13 413 893	-1 761 479
12	ÜZLETI EREDMÉNY	10 381 745	3 203 992	-7 177 753
13	Pénzügyi bevétel	4 304 918	11 448 713	7 143 795
14	Pénzügyi ráfordítás	3 369 680	2 361 461	-1 008 219
15	PÉNZÜGYI EREDMÉNY	935 238	9 087 252	8 152 014
16	Rendkívüli bevétel	0	0	0
	ebből: állami támogatás	0	0	0
17	Rendkívüli ráfordítás	0	0	0
18	RENDKÍVÜLI EREDMÉNY	0	0	0
19	Adófizetési kötelezettség	0	0	0
20	ADÓZOTT EREDMÉNY	11 316 983	12 291 244	974 261

74. Táblázat: Egyéb tevékenység tevékenységi kimutatás

A MÁV Zrt. által végzett egyéb tevékenység legjelentősebb elemei a társasági és csoport irányítási tevékenység, gördülő állomány bérbeadása, földterületek és ingatlanok hasznosítása és egyéb szolgáltatások.

A nettó árbevétel főbb összetevői:

Tevékenység	adatok M Ft-ban		
	2020. év	2021. év	Változás
Anyagértékesítés és készletezés	21	17	-4
Vasúti jármű bérbeadás	6 384	6 031	-353
Ingatlan bérbeadás és üzemeltetés	2 842	2 827	-15
Egyéb szolgáltatás (humán, oktatás, számvitel és egyéb központi szolgáltatások)	1 436	1 489	53
Összesen	10 683	10 364	-319

75. Táblázat: Egyéb tevékenység nettó árbevételének főbb összetevői

Az egyéb szolgáltatásból származó nettó árbevétel legjelentősebb elemei a MÁV-START Zrt. által bérelt motorvonatok továbbszámlázott karbantartási költségei és biztosítási díjai.

A belső bevétel tevékenységi részletezése:

Belső tevékenység	adatok M Ft-ban		
	2020. év	2021. év	Változás
Egyéb belső elszámolások	3	6	3
Központi irányítás	2 200	1 939	-261
Összesen	2 203	1 945	-258

76. Táblázat: Az egyéb tevékenység belső bevételének tevékenységi részletezése

Az egyéb bevételek meghatározó elemei a tárgyidőszakban:

- A Budapest-Belgrád vasútvonal fejlesztésére kapott támogatásból a MÁV Zrt. 2.300 M Ft összegű tőkeemelést hajtott végre a Kínai-Magyar Vasúti Nonprofit Zrt.-ben. A tárgyévben a fenti részesedésre elszámolt értékvesztéssel egyező összegű támogatás (1.634 M Ft) elszámolására került sor az egyéb bevételek között.

Az aktivált saját teljesítmények értéke 10 M Ft-tal haladta meg a bázisértéket.

Az anyagjellegű ráfordítások értéke a 2021. évben 4.603 M Ft, ami 320 M Ft-tal magasabb a bázis szintjéhez képest. Ennek oka döntően a magasabb ingatlanbérleti díjak (127 M Ft), az ingatlanüzemelés és ingatlankezelés költsége (62 M Ft), a hirdetés, reklám, piackutatás és rendezvények költsége (94 M Ft), valamint az épületszerkezet karbantartás, hibaelhárítás (55 M Ft).

Az egyéb ráfordítások csökkenésének oka a saját tulajdonú immateriális javak és tárgyi eszközök kivezetésével kapcsolatos ráfordítások előző évhez viszonyított elmaradása.

A tárgyévben kapott 2.495 M Ft osztalék összetételét az alábbi táblázat részletezi:

adatok M Ft-ban

Megnevezés	2021. évben kapott osztalék
MÁV FKG Kft.	899
VAMAV Kft.	642
MÁV KFV Kft.	505
MÁV Szolgáltató Központ Zrt.	359
MÁV-HÉV Zrt.	40
EURO-METALL Kft.	31
EUROFIMA	15
HIT Rail b.v.	2
Multiszolg 97 Hídmérleg Kft.	2
Összesen	2 495

77. Táblázat: 2021. évben kapott osztalék

A kapott osztalékok bázisidőszakhoz (3.240 M Ft) viszonyított csökkenése ellenére a pénzügyi bevétel 7 M Ft-tal növekedett. A növekedést leginkább a VOLÁN Buszpark Kft. 2021. szeptember 30. napjával való VOLÁNBUSZ Zrt.-be való beolvadása okozta, mely során a 12.480 M Ft értékű VOLÁN Buszpark Kft. részesedés kivezetése után a VOLÁNBUSZ Zrt. részesedés növekedés 20.751 M Ft-tal került állományba vételre.

A pénzügyi bevételek között a kapott osztalékokon túl további 387 M Ft kamatbevétel elszámolására került sor.

Az egyéb tevékenységnél figyelembe vett 2021. évi pénzügyi műveletek ráfordításai között a tárgyévben a Kínai-Magyar Vasúti Nonprofit Zrt.-ben lévő részesedésre 1.634 M Ft, a MÁV NOSZTALGIA Kft. (v.a.) részesedésre 5,7 M Ft, míg a MÁV-EAST Kft.-hez kapcsolódó részesedésre 5 M Ft értékvesztés elszámolására került sor.

A ZÁHONY-PORT Zrt. esetében 73 M Ft értékvesztés visszairás elszámolás történt.

Az egyéb tevékenység esetében a kapcsolt vállalkozásoktól kapott bevételeket és a velük szemben felmerült költségeket, ráfordításokat kapcsolt vállalkozásként a következő táblázat mutatja be:

adatok M Ft-ban

Kapcsolt vállalkozás	Bevételek			Költségek, ráfordítások			Végösszeg
	Nettó árbevétel	Egyéb és pénzügyi bevételek	Összes bevétel	Anyagjellegű és személyi jellegű ráfordítások	Egyéb és pénzügyi ráfordítások	Összes költség, ráfordítás	
Kínai-Magyar Vasúti Nonprofit Zrt.	155	0	155	155	1 634	1 789	-1 634
MÁV FKG KFT	7	902	909	28	0	28	881
MÁV KFV Kft.	5	505	510	1	0	1	509
MÁV NOSZTALGIA Kft.	6	0	6	0	6	6	0
MÁV RAIL TOURS Kft.	5	92	97	1	0	1	96
MÁV Szolgáltató Központ Zrt.	568	359	927	189	1	190	737
MÁV VAGON Kft.	409	0	409	116	0	116	293
MÁV-EAST Kft.	0	0	0	0	5	5	-5
MÁV-HÉV Zrt.	7	0	7	7	0	7	0
MÁV-START Zrt.	7 737	1	7 738	1 213	2	1 215	6 523
VOLÁN Buszpark Kft.	0	-12 480	-12 480	0	0	0	-12 480
VOLÁNBUSZ Zrt.	0	20 752	20 752	0	0	0	20 752
ZÁHONY-PORT Zrt.	7	0	7	2	-73	-71	78
Végösszeg	8 906	10 131	19 037	1 712	1 575	3 287	15 750

78. Táblázat: A kapcsolt vállalkozásokkal szemben elszámolt bevételek és ráfordítások az egyéb tevékenységek esetében

A 2021. évi vagyonrendezést és annak ellentételezésének hatását a következő táblázat mutatja be:

adatok M Ft-ban

Megnevezés	Vagyonrendezés miatti eszközérték csökkenés (A)	Elkülönítés miatti korrekció (B)	Vagyonrendezés miatti tőketartalék csökkenés (C=A+B)	Vagyonrendezés ellentételezéséből adódó jegyzett tőke növelés elszámolása (D)	Vagyonrendezés ellentételezéséből adódó tőketartalék emelése (E)	Vagyonrendezés ellentételezése összesen (F=D+E)
2021.03.25 (VÜSZ)	220	-212	0	0	0	0
2021.03.25 (VÜSZ) HB	-8					
SZT-137666 Bp.2021.10.01 (VÜSZ)	37	-37	0	0	0	0
Dunakeszi,Mezőkomárom (VÜNSZ)	0	0	0	0	0	0
Budapest BVSC (2021.06.03) (VÜNSZ)	98	5	103	-2	-101	-103
Utólagos vagyonrendezés (VÜNSZ)	6	4	10	0	-10	-10
NIF6-7 (VÜSZ)	22	-22	0	0	0	0
Rákosrendező (VÜSZ)	105	-105	0	0	0	0
Összesen:	480	-367	113	-2	-111	-113

VÜSZ: Egyéb vasútüzemhez szükséges, VÜNSZ: Vasútüzemhez nem szükséges.

79. Táblázat: A vagyonrendezés központi főkönyvre gyakorolt hatása

IV.4 Elkülönítéssel kapcsolatos egyéb közzétételek

Tárgyévben foglalkoztatott munkavállalók (közfoglalkoztatottakkal együtt) tevékenységenkénti éves átlagos létszámát (fő) a következő táblázat ismerteti:

Tevékenység	Létszám (fő)
Vasúti pályahálózat működtetés	17 674
Személyszállítás	10
Egyéb tevékenység	142
MÁV Zrt. összesen	17 826

80. Táblázat: Tárgyévben foglalkoztatott munkavállalók (közfoglalkoztatottakkal együtt) tevékenységenkénti éves átlagos létszáma

A tevékenységekhez igénybe vett költségvetési támogatások jogcímenként a következő táblázatban kerülnek bemutatásra:

adatok M Ft-ban

Egyéb bevételként elszámolt támogatások				
Megnevezés	Pályaműködtetés	Személyszállítás	Egyéb tevékenység	MÁV Zrt. Összesen
Közszolgáltatás költségterítése	97 179	0	0	97 179
Közszolgáltatás költségterítése - ésszerű nyereség	3 818	0	0	3 818
Közfoglalkoztatási támogatás	344	0	0	344
Budapest-Belgrád vasútvonal fejlesztése projekt költségei és ráfordításai fedezetére kapott támogatások	175	0	0	175
Költségek fedezetére kapott IKOP támogatások	93	0	0	93
Költségek fedezetére kapott egyéb támogatások	326	220	0	546
Tökeemelésre kapott támogatás	0	0	1 634	1 634
Állami támogatás összesen	101 935	220	1 634	103 789
Beruházási támogatások (állami és EU támogatások)				
Megnevezés	Pályaműködtetés	Személyszállítás	Egyéb tevékenység	MÁV Zrt. Összesen
Felújítási költségterítés felhasználása kincstári eszközökhöz kapcsolódóan	28 002	0	0	28 002
Felújítási költségterítés felhasználása MÁV Zrt. tulajdonú eszközökre	-71	0	0	-71
Költségterítés maradvány felhasználása	0	0	0	0
Elhatárolt költségvetési juttatás visszavezetése	1 483	27	74	1 584
Budapest-Belgrád vasútvonal fejlesztése	21 396	0	0	21 396
A vasúti közlekedéshez kapcsolódó elektronikus hírközlési hálózatok fejlesztése	740	0	0	740
Infrastruktúra és gördülő állomány karbantartó SW és IT alkalmazás konszolidáció II. ütem (INKA2) (IKOP)	128	0	0	128
Keleti Pályaudvar rekonstrukció előkészítése	123	0	0	123
GINOP támogatás az "Integrált Intelligens Vasútfelügyeleti Rendszer" kifejlesztéséhez	19	0	0	19
Kisvasutak II. ütem	1 182	0	0	1 182
13. számú vonal felújítása (Veszprémvársány-Franciaavágás)	2 287	0	0	2 287
100 a. vonal korszerűsítése (Vecsés-Monor)	17 687	0	0	17 687
Közép-Duna menti térség vasúti felújítása	1 429	0	0	1 429
Tatabánya vasútállomás felújítása	39	0	0	39
Önkalibráló kerékkerhelés-mérő hálózat kutatása vasúti járműdiagnosztikai szolgáltatás kialakítására	22	0	0	22
Vasúti egyes kocsi	65	0	0	65
Szűk keresztmetszetek felszámolása és az átjárhatóság fejlesztése a Budapest (Kelenföld) – Hegyeshalom vonalon	5 677	0	0	5 677
Kis-Gellért-hegyi alagút tervezés	6	0	0	6
Szeged-Röszke vasútvonal felújítás	23	0	0	23
Verpelét rakodó	257	0	0	257
Kulcsmenedzsm. és Monitoring rendsz.	359	0	0	359
Keleti Pályaudvar és határos területeinek ingatlanhasznosítási tanulmánya	13	0	0	13
Veszprém áll. komplex felújítása	62	0	0	62
Beruházási támogatások összesen	80 928	27	74	81 029

81. Táblázat: Tevékenységekhez igénybe vett költségvetési támogatások jogcímenként

A tevékenységi bontásokból adódó halmozódások adatait a következő táblázat tartalmazza:

adatok M Ft-ban

Partner üzletág	Belső eredmény tételt elszámoló üzletág									MÁV Zrt. összesen:		
	Pályahálózat működtetés			Egyéb tevékenységek			Térségi személyszállítás			Belső bevétel	Belső ráfordítás	Belső eredmény
	Belső bevétel	Belső ráfordítás	Belső eredmény	Belső bevétel	Belső ráfordítás	Belső eredmény	Belső bevétel	Belső ráfordítás	Belső eredmény			
Pályahálózat működtetés				1 945	148	1 797	276	298	-22	2 221	446	1 775
Egyéb tevékenységek	200	1 978	-1 778				0	2	-2	200	1 980	-1 780
Térségi személyszállítás	279	275	4	0	-1	1				279	274	5
Összesen:	479	2 253	-1 774	1 945	147	1 798	276	300	-24	2 700	2 700	0

82. táblázat: Tevékenységi bontásból adódó halmozódás bemutatása

A táblázat oszlopai az egyes üzletágak által más üzletággal (partner üzletág) szemben elszámolt belső bevételeket (belső szolgáltatás nyújtása vagy kapott belső támogatás miatt), belső ráfordításokat (belső szolgáltatás igénybe vétele vagy belső támogatás nyújtása miatt) és az ezen két érték különbözeteként adódó belső eredményt mutatják üzletági bontásban a Társaság szintjén összesítve.

A pályaműködtetési és a vasúti személyszállítási tevékenység összességében belső veszteséget mutat ki (belső eredmény oszlopok negatív értékei).

Az egyéb tevékenység összességében belső nyereséget mutat ki (belső eredmény oszlop pozitív értéke).

V Táblázatok jegyzéke

1. Táblázat: Immateriális javak állományának tárgyévi változásai.....	12
2. Táblázat: Vagyonkezelt állami tulajdonú immateriális javak állományának tárgyévi változásai.....	12
3. Táblázat: Tárgyi eszközök állományának tárgyévi változásai	13
4. Táblázat: Vagyonkezelt állami tulajdonú tárgyi eszközök tárgyévi változásai	14
5. Táblázat: A vagyonkezelt állami tulajdonú eszközök főkategória szerinti bontásban.....	14
6. Táblázat: A pályaműködtetéshez szükséges MÁV Zrt. tulajdonú eszközök főkategóriáinként	14
7. Táblázat: Vagyonkezelt állami tulajdonú eszközök és azok mérleg szerinti forrásai	15
8. Táblázat: A vagyonkezelt állami tulajdonú vagyon tárgyévi és bázisévi változásai	16
9. Táblázat: A beruházási célú támogatások felhasználása.....	17
10. Táblázat: A befektetett pénzügyi eszközök értékesítése.....	18
11. Táblázat: Készletek bemutatása.....	18
12. Táblázat: Követelések és értékesítéssük bemutatása.....	19
13. Táblázat: Követelések kapcsolt vállalkozással szemben	19
14. Táblázat: A költségtérítés összetétele.....	20
15. Táblázat: Bevételekkel nem fedezett indokolt költségtérítés.....	21
16. Táblázat: Aktív időbeli elhatárolások alakulása.....	21
17. Táblázat: A saját tőke mérlegadatainak alakulása	22
18. Táblázat: A lekötött tartalék jogcím szerinti bemutatása.....	22
19. Táblázat: Várható kötelezettségre képzett céltartalék.....	23
20. Táblázat: Várható kötelezettségre képzett céltartalék kapcsolt vállalkozással szemben.....	23
21. Táblázat: Jövőbeni költségekre képzett céltartalék.....	23
22. Táblázat: Árfolyamveszteségre képzett céltartalék	23
23. Táblázat: Vagyonkezelt állami tulajdonú eszközökhöz kapcsolódó kötelezettségek alakulása	24
24. Táblázat: Vagyonkezelt állami tulajdonú vagyon csökkenésével összefüggő kötelezettségek.....	25
25. Táblázat: Kötelezettségek kapcsolt vállalkozással szemben	25
26. Táblázat: Passzív időbeli elhatárolások alakulása	26
27. Táblázat: A fordulónapon fennálló garanciavállalási szerződések	26
28. Táblázat: A fordulónapon fennálló operatív lízingszerződések	27
29. Táblázat: Az értékesítés nettó árbevétele főbb tevékenységenként.....	28
30. Táblázat: Az export és import alakulása.....	28
31. Táblázat: Egyéb bevételek.....	29
32. Táblázat: Igénybe vett szolgáltatások	30
33. Táblázat: Egyéb ráfordítások.....	31
34. Táblázat: Pénzügyi műveletek bevételei.....	31
35. Táblázat: Pénzügyi műveletek ráfordításai.....	32
36. Táblázat: Bevételek a kapcsolt vállalkozásokkal szemben	32
37. Táblázat: Társasági adóalap módosító tételek	33
38. Táblázat: Az adózott eredmény levezetése forgalmi költség eljárással.....	34
39. Táblázat: Cash-flow kimutatás	35
40. Táblázat: A K+F költségek alakulása.....	39
41. Táblázat: Környezetvédelemmel kapcsolatos céltartalék alakulása	39
42. Táblázat: Környezetvédelmi költségek alakulása.....	39
43. Táblázat: A környezet védelmét közvetlenül szolgáló tárgyi eszközök állományának alakulása	40
44. Táblázat: A veszélyes és környezetre káros hulladékok értékének alakulása.....	40
45. Táblázat: A veszélyes és környezetre káros hulladékok mennyiségének alakulása.....	41
46. Táblázat: Tárgyévben elszámolt támogatások	42
47. Táblázat: A Társaság személyi jellegű ráfordításai (járulékok nélkül).....	43
48. Táblázat: Bérjárulékok.....	43
49. Táblázat: A Társaság által foglalkoztatottak létszáma (fő)	43
50. Táblázat: Tárgyévi járandóságok	43
51. Táblázat: A Társaság részesedéseinek bemutatása és nyitó állománya.....	45
52. Táblázat: A Társaság részesedéseinek tárgyévi változásai.....	46
53. Táblázat: A MÁV vállalatcsoport struktúrája a fordulónapon	47
54. Táblázat: A pályavasúti üzletág alapján összeállított mérleg eszköz oldala.....	51
55. Táblázat: A pályavasúti üzletág alapján összeállított mérleg forrás oldala	52
56. Táblázat: A pályavasúti üzletág alapján összeállított eredménykimutatás	53
57. Táblázat: A pályavasúti üzletág alapján összeállított cash-flow kimutatás	54
58. Táblázat: Vasúti pályahálózat működtetés tevékenységi kimutatása	55

59. Táblázat: A hálózat-hozzáférési díjból származó bevételek.....	56
60. Táblázat: Költségtérítés összetétele.....	57
61. Táblázat: Az anyagjellegű ráfordítások összetétele.....	58
62. Táblázat: A kapcsolt vállalkozásokkal szemben elszámolt bevételek és ráfordítások a pályavasúti tevékenységnél.....	59
63. Táblázat: A vagyonrendezés pályavasúti főkönyvre gyakorolt hatása.....	59
64. Táblázat: Vasúti személyszállítási üzletág alapján összeállított mérleg eszköz oldala.....	60
65. Táblázat: Vasúti személyszállítási üzletág alapján összeállított mérleg forrás oldala.....	61
66. Táblázat: Vasúti személyszállítási üzletág alapján összeállított eredménykimutatás.....	62
67. Táblázat: Vasúti személyszállítási üzletág alapján összeállított cash-flow kimutatás.....	63
68. Táblázat: Vasúti személyszállítás tevékenységi kimutatása.....	64
69. Táblázat: A kapcsolt vállalkozásokkal szemben elszámolt bevételek és ráfordítások a vasúti személyszállítási tevékenység esetén.....	65
70. Táblázat: Egyéb tevékenységek mérleg eszköz oldala.....	66
71. Táblázat: Egyéb tevékenységek mérleg forrás oldala.....	67
72. Táblázat: Az egyéb tevékenységek eredménykimutatása.....	68
73. Táblázat: Az egyéb tevékenységek cash-flow kimutatása.....	69
74. Táblázat: Egyéb tevékenység tevékenységi kimutatás.....	70
75. Táblázat: Egyéb tevékenység nettó árbevételének főbb összetevői.....	71
76. Táblázat: Az egyéb tevékenység belső bevételének tevékenységi részletezése.....	71
77. Táblázat: 2021. évben kapott osztalék.....	72
78. Táblázat: A kapcsolt vállalkozásokkal szemben elszámolt bevételek és ráfordítások az egyéb tevékenységek esetében.....	72
79. Táblázat: A vagyonrendezés központi főkönyvre gyakorolt hatása.....	73
80. Táblázat: Tárgyévben foglalkoztatott munkavállalók (közfoglalkoztatottakkal együtt) tevékenységenkénti éves átlagos létszáma.....	73
81. Táblázat: Tevékenységekhez igénybe vett költségvetési támogatások jogcímenként.....	74
82. táblázat: Tevékenységi bontásból adódó halmozódás bemutatása.....	74